

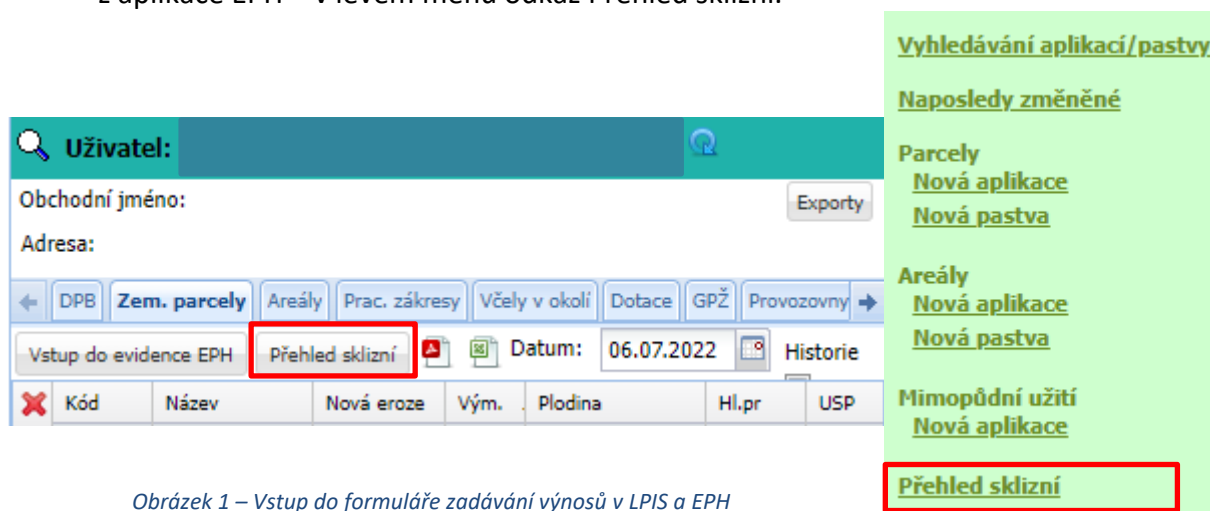
Zadávání výnosů plodin na Portálu farmáře

Na Portálu farmáře je nově spuštěna možnost zadávat výnosy jednotlivých plodin. Povinnost evidovat výnosy k plodinám byla zavedena novelou zákona o hnojivech účinnou od 1.1.2022. Nová funkcionality umožňuje hromadně za sklizeň dané plodiny nebo jednotlivě za sklizeň konkrétního pozemku s plodinou zadávat údaje o výnosech. Údaje jsou ukládány do jednotného úložiště dat evidence hnojiv a výnosů. Z tohoto prostředí bude v roce 2023 umožněno zemědělcům předávat data ÚKZUZ.

Zadávání výnosů probíhá na principu zobrazení osevního postupu vedeného na zemědělských parcelách v LPIS a poté přiřazení údajů o výnosu, buď ke konkrétnímu pozemku s plodinou, nebo hromadnému zadání výnosu za plodinu pěstovanou na vícero pozemcích.

Do souhrnného formuláře pro zadávání výnosů plodin se dá dostat dvěma způsoby:

- z aplikace LPIS – záložka Zem. parcely/tlačítko Přehled sklizní,
- z aplikace EPH – v levém menu odkaz Přehled sklizní.



Obrázek 1 – Vstup do formuláře zadávání výnosů v LPIS a EPH

Nastavení plodin

V levé části formuláře pro zadávání výnosů se zobrazují plodiny z osevního postupu vedeného na zemědělských parcelách v LPIS, a to včetně zadaného období pěstování, užitkového směru a cílového produktu.

Oranžová lišta v záhlaví formuláře umožňuje volit k jakému datu či za jaké období plodiny zobrazují. Vstupní datum přehledu plodin je nastaveno k datu **31.5.** daného kalendářního roku, kdy se na pozemku nachází převážná část hlavních plodin.

V případě zadávání výnosů plodin sklizených do 31.5. (např. senážní žito před kukuřicí) nebo naopak plodin zasetých po 31.5. lze nastavit jiné datum, případně zvolit zobrazení osevního postupu **za období**. Zvolenou volbu data nebo období zobrazení plodin potvrzují tlačítkem **načíst data**.

Zobrazit 31.5.2022

Zobrazit od: 1.5.2022 do: 6.7.2022

Obrázek 2 – Možnost volby zobrazení plodin k datu/za období

Zadávání výnosu k plodinám

Výnosy se zadávají v pravé části formuláře. Existují dva způsoby, jak zadávat výnosy:

- jednotlivě ke každému pozemku,
- hromadně pro více pozemků se stejnou plodinu.

Zadávání výnosu plodiny jednotlivě

Na každé jednotlivé zemědělské parcele s plodinou (odpovídá vždy jednomu řádku) lze zadat výnos plodiny klikem **na tlačítko plus +**. Některé údaje jsou přednastaveny podle LPIS, např. produkt nebo výměra plodiny, tyto údaje lze změnit. Zadávají se následující položky:

- **Datum sklizně** – nemusí přesně odpovídat období pěstování plodiny zadanému v LPIS
- **Sklizný produkt** – oproti zadání produktu v LPIS lze změnit dle skutečnosti
- **Výměra** – lze upravit dle skutečnosti
- **Výnos** – lze zadat ve formě výnosu na hektar nebo celkového množství nebo kusů (např. balíky)
- **Šarže** – vyplnění je nepovinné a údaj o šarži lze skrýt, umožňuje rozlišit výrobu totožného produktu např. rozlišení balíků senáže podle váhy, rozlišení sušiny produktu nebo rozlišení původu produktů pro ekology (odlišení produktu P/E)
- **Sušina** – je přednastavena dle zadání sklizeného produktu a příslušné šarže.

Po zadání je vždy nutné ukončit tlačítkem **Uložit změny**.

Výnos vedlejšího produktu nebo další sklizně (např. u jetelovin) se zadá přes tlačítko **+**. U plodin, kde nebyly sklizeny a odvezeny žádné produkty, zůstane řádek prázdný.

Zadávání výnosů k plodinám hromadně

Hromadné zadání výnosu po plodinách lze provést klikem na tlačítko **Zadat sklizně hromadně**. Poté postupujete v těchto krocích:

1. V levé části tabulky v oranžovém řádku vyberte plodinu, ke které chcete zadat výnos. Pod oranžovým řádkem vidíte seznam zem. parcel, na kterých je vybraná plodina.

Pokud některý z pozemků nechcete zahrnout do hromadného zadání, odškrtněteho v pravé části tabulky.

2. V pravé části tabulky v oranžovém řádku zadáváte položky jako při zadávání na konkrétní zem. parcele, přičemž zadané hodnoty se propíší nebo rozpočítají do jednotlivých řádků (zem. parcel) tlačítkem **Přidat**. Položky v jednotlivých řádcích lze samostatně upravovat.
3. Po zadání a případné úpravě jednotlivých výnosů klikněte na **Uložit změny**.
4. Pokud chcete zadat výnos vedlejšího produktu nebo další sklizně, pak postup opakujete s výběrem jiného produktu.
5. Pro opuštění hromadného zadávání výnosů klikněte na **Ukončit hromadné zadávání**.

Předání dat evidencí novým způsobem na UKZUZ

Vysvětlení nové zákonné povinnosti

Novela č. 299/2021 Sb., zákona č. 156/1998 Sb., o hnojivech stanovila zemědělcům s výměrou zemědělské půdy nad 20 ha povinnost vést evidenci o použití hnojiv v elektronické formě a

- na vyžádání jí předložit kontrolnímu orgánu ÚKZÚZ,
- předávat jí 1 x ročně v elektronické formě do jednoho měsíce po skončení kalendářního roku ÚKZÚZ ve stanoveném formátu.

Formát a obsah předávaných dat je stanoven v příloze č. 7 vyhlášky č. 377/2013 Sb., v platném znění. Součástí předávaných dat evidence je i evidence pěstovaných plodin a výnosů sklizených produktů. Aplikace EPH zajišťuje vedení evidence v požadované struktuře a současně zajišťuje i její předání do Jednotného úložiště dat evidence hnojení a výnosů.

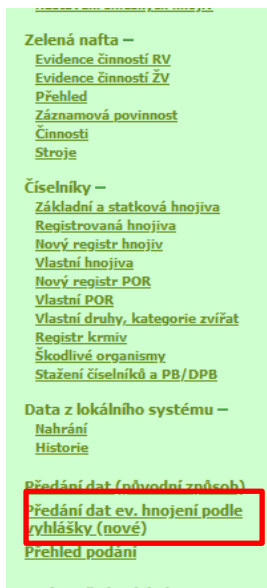
Kroky předání dat

Data se předávají v následujících krocích:

1. V EPH se spustí příprava dat pomocí odkazu **Předání dat ev. hnojení podle vyhlášky (nové)**.
2. Otevře se „Náhled“ dat k předání v samostatné záložce prohlížeče – tento stav neznamena konečné předání.
3. Předání se provede pomocí tlačítka **Odeslat do jednotného úložiště dat evidence hnojení**
4. V aplikaci Jednotného úložiště dat evidence hnojení a výnosů je následně možné ověřit skutečné předání dat včetně chybníku.

Ad 1) Spuštění přípravy dat

Příprava dat pro předání se spustí v nabízeném menu pod odkazem **Předání dat ev. hnojení podle vyhlášky (nové)**.



Ad 2) „Náhled“ dat k předání v samostatné záložce prohlížeče

V rámci náhledu je možné zvolit typ dat:

- Statistika – pevné období kalendářního roku,
- Kontrola – libovolné období podle požadavku dozorového orgánu v případě kontroly.

Po stisknutí tlačítka Načíst data se příslušná data načtou do tří tematických záložek:

- **Pěstování a sklizně** – zobrazeny plodiny průběžně zadané v LPIS na jednotlivých zemědělských parcelách v daném kalendářním roce; zobrazeny zadané výnosy k plodinám sklizeným v daném období.
- **Hnojení** – zobrazeny zaevidované aplikace hnojiv v daném kalendářním roce.
- **Pastva** – zobrazeny zaevidované pastvy v daném kalendářním roce.

Kontrola dat je možná jednak na výše uvedených záložkách a jednak přes sumární údaje na čtvrté záložce **Statistika**. Na této záložce je uveden souhrn plodin k 31.5. a 30.11. daného kalendářního roku, množství hnojiv aplikovaných k jednotlivým plodinám, množství výkalů a moči z pastvy a množství sklizených produktů dle jednotlivých plodin.

Pokud uživatel zjistí chybu v primární evidenci, provede opravu v LPIS nebo EPH a následně znovu provede načtení dat v „Náhledu“. Do doby stisku tlačítka „**Odeslat do jednotného úložiště dat evidence hnojení**“ k žádnému předání dat nedojde.

Ad 3) Vlastní odeslání dat

Odeslání dat se provádí přes tlačítko „**Odeslat do jednotného úložiště dat evidence hnojení**“.

Typ podání: Statistika ▼ Rok: 2021 ▼ Načíst data Odeslat do jednotného úložiště dat evidence hnojení

Pěstování a sklizně Hnojení Pastva Statistika

Čtverec	Zkr. kód	Název pozemku	Výměra [ha]	Kultura	Datum od	Datum do	Plodina
150 1050	6703/10	Č...	1.01	P	14.04.2021	31.01.2022	...

Po provedení odeslání se objeví dialog s výsledkem odeslání. Odeslání dat z EPH by nikdy nemělo skončit fatální chybou a nepřijetím dat.

Data z EPH mohou mít dílčí nedostatky v podobě propustných chyb a upozornění.

Ad 4) Ověření skutečného předání dat včetně chybníku

Předání dat je možné ověřit jednak klikem na odkaz v dialogu potvrzujícím předání dat:

Data byla úspěšně předána do evidence hnojení
 Detaily a výsledek podání zobrazíte pomocí [tohoto odkazu](#)

Anebo z „Přehledu podání“ v původní aplikaci EPH klikem na Zobrazit detail v řádku s příslušným podáním:

TEST MINISTERSTVO ZEMĚDĚLSTVÍ

EVIDENCE POUŽITÍ HNOJIV A PŘÍPRAVKŮ NA OCHRANU ROSTLIN

NABÍDKA

Vyhledávání aplikací/pastvy

Naposledy změněné

Parcely
 Nová aplikace
 Nová pastva

Areály
 Nová aplikace
 Nová pastva

Mimopůdní užití
 Nová aplikace

Přehled sklizní

Sestavy +

Kontrolní sestavy +

Skladové karty +

Zelená nafta –
 Evidence činností RV
 Evidence činností ŽV
 Přehled
 Záznamová povinnost
 Činnosti
 Stroje

Číselníky +

Data z lokálního systému –
 Nahraní
 Historie

Předání dat (původní způsob)
 Předání dat ev. hnojení podle vyhlášky (nové)

Přehled podání

Přehled podání do evidence hnojení a výnosů

Id podání	Datum přijetí	Typ	Rozsah	Období od	Období do	
1000149733/2021/1	08.07.2022 13:59	Statistka		01.01.2021	31.12.2021	zobrazit detail
1000149733/2022/K1	08.07.2022 13:27	Kontrola		01.01.2022	31.12.2022	zobrazit detail

Následně je možné prohlédnout chybník po odeslání dat v aplikaci Jednotného úložiště dat evidence hnojení a výnosů. Chyby budou mít charakter:

- Vážná chyba
- Upozornění

Chyby je možné opravit v primární evidenci v EPH a následně data předat znovu.

Typickým příkladem může být neuvedení užitkového směru pěstování pšenice (potravinářská x krmná). Zobrazení chyby se provádí klikem na ikonu chyby.

Evidence hnojení

Detail podání 1008564876/2021/3











Typ: Statistika Období: 1.1.2021 - 31.12.2021 Rozsah: Pastva i hnojiva Datum přijetí: 08.07.2022 11:03:1

Osevy

Aplikace

Statistika

Chyby podání

▼	▼ Čtverec	▼ Zkr. kód	▼ Id pozemku	▼ Plodina	▼ Meziplodina	▼ Užit. směr pěstování
▼ x	x	x	x	x	▼ x	x
	850-1050	4601/10		Pšenice setá ozimá	Ne	
	850-1050	4601/10		Pšenice setá ozimá	Ne	
	850-1050	4601/10		Bez plodiny	Ne	
	850-1050	4601/10		Jetel nachový	Ne	
	850-1050	4601/3		Bez plodiny	Ne	
	850-1050	4601/3		Pšenice setá ozimá	Ne	
	850-1050	4601/3		Směs pro krmný biopás	Ne	
	850-1050	4601/3		Pšenice setá ozimá	Ne	
	850-1050	4601/3		Pšenice setá ozimá	Ne	
	850-1050	4601/3		Směs pro krmný biopás	Ne	
	850-1050	4601/3		Bez plodiny	Ne	
	850-1050	4601/3		Jetel nachový	Ne	
	850-1050	4601/9		Úhor s porostem	Ne	
	850-1050	6703/1		Pšenice setá ozimá	Ne	
	850-1050	6703/1		Pšenice setá ozimá	Ne	
	850-1050	6703/1		Bez plodiny	Ne	
	850-1050	6703/1		Pšenice setá ozimá	Ne	
	850-1050	7901/4		Bez plodiny	Ne	
	860-1050	9902/1		Ječmen ozimý dvouř...	Ne	
	860-1050	9902/1		Ječmen ozimý dvouř...	Ne	