

Pěstování brambor v ČR

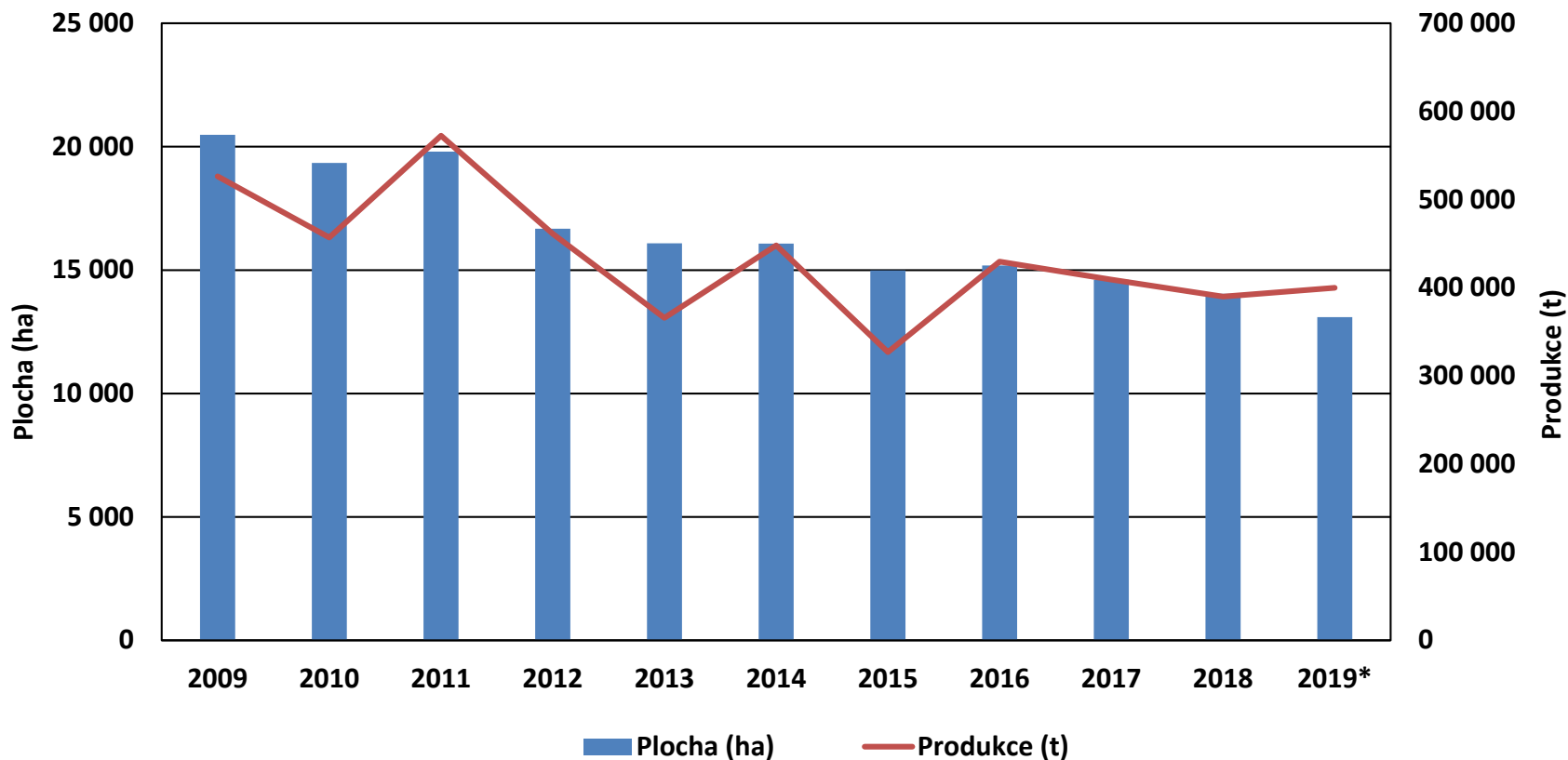
Ing. Josef Králíček,
předseda ČBS (605 268 983)

www.cbshb.cz , cbshb@cbshb.cz

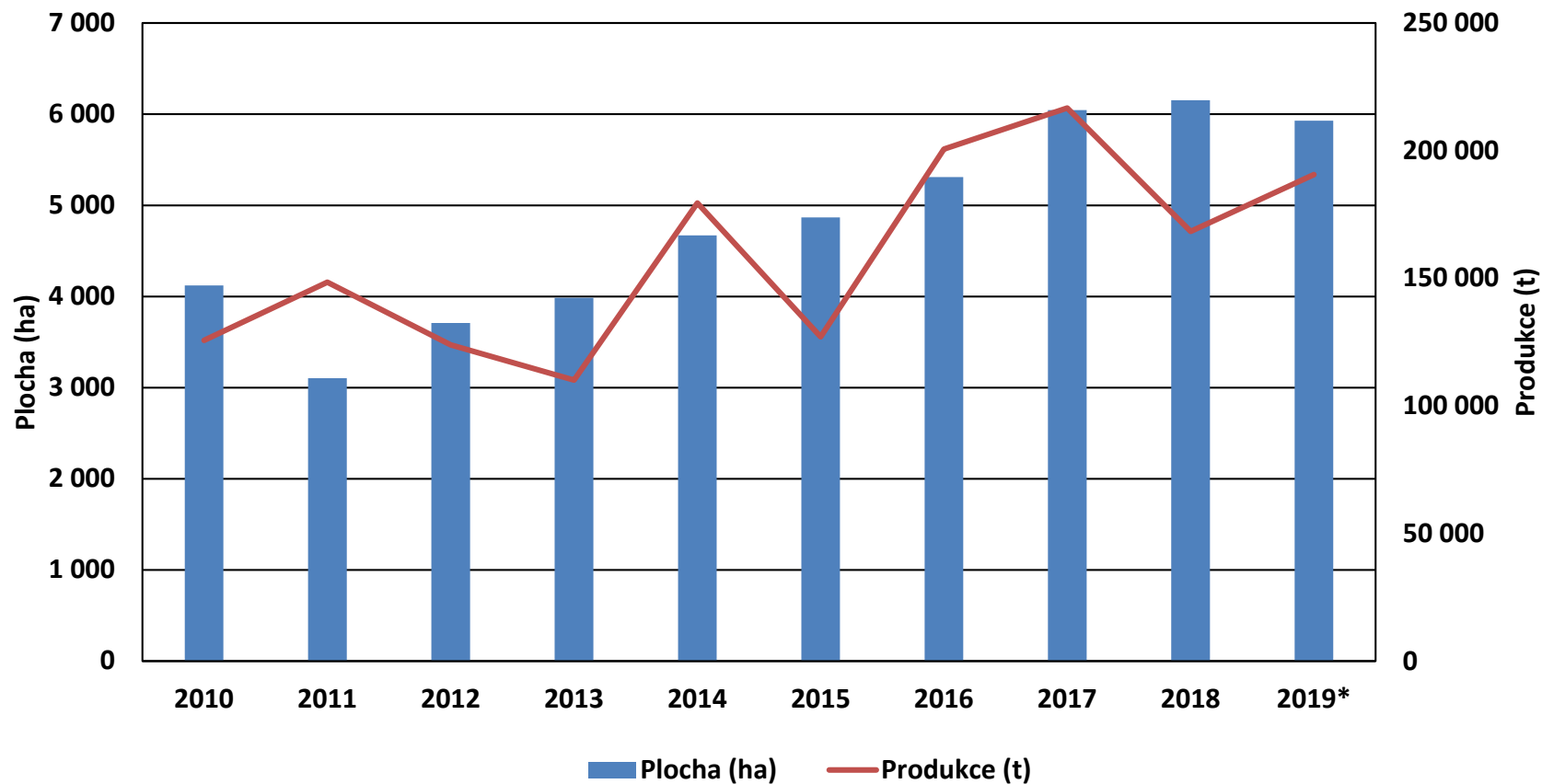


Plochy brambor v ČR			
2017 – 2019 (ha)			
Ukazatel	2017	2018	2019
Brambory celkem	23 418	22 889	22 894
Brambory rané	858	860	1073
Brambory ostatní	19 795	19 228	19 023
Brambory sadbové	2 765	2 801	2 798
Rané - domácnosti	1233	1 231	1 188
Ostatní - domácnosti	4 782	4 773	4 752
Celkem domácnosti	6 015	6 004	5 940
CELKEM	29 433	28 893	28 834

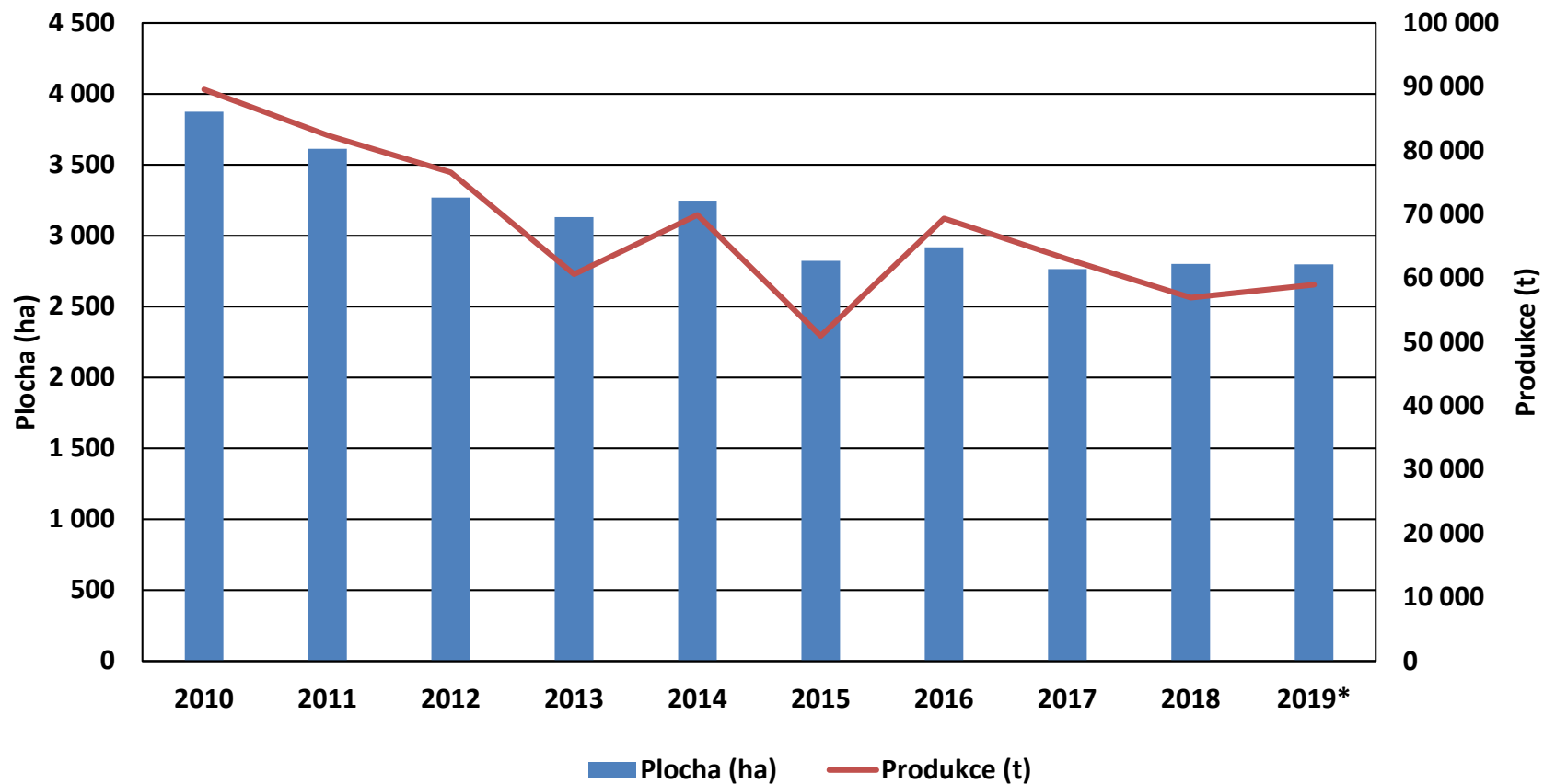
Vývoj osázených ploch a produkce konzumních brambor v letech 2009 - 2019



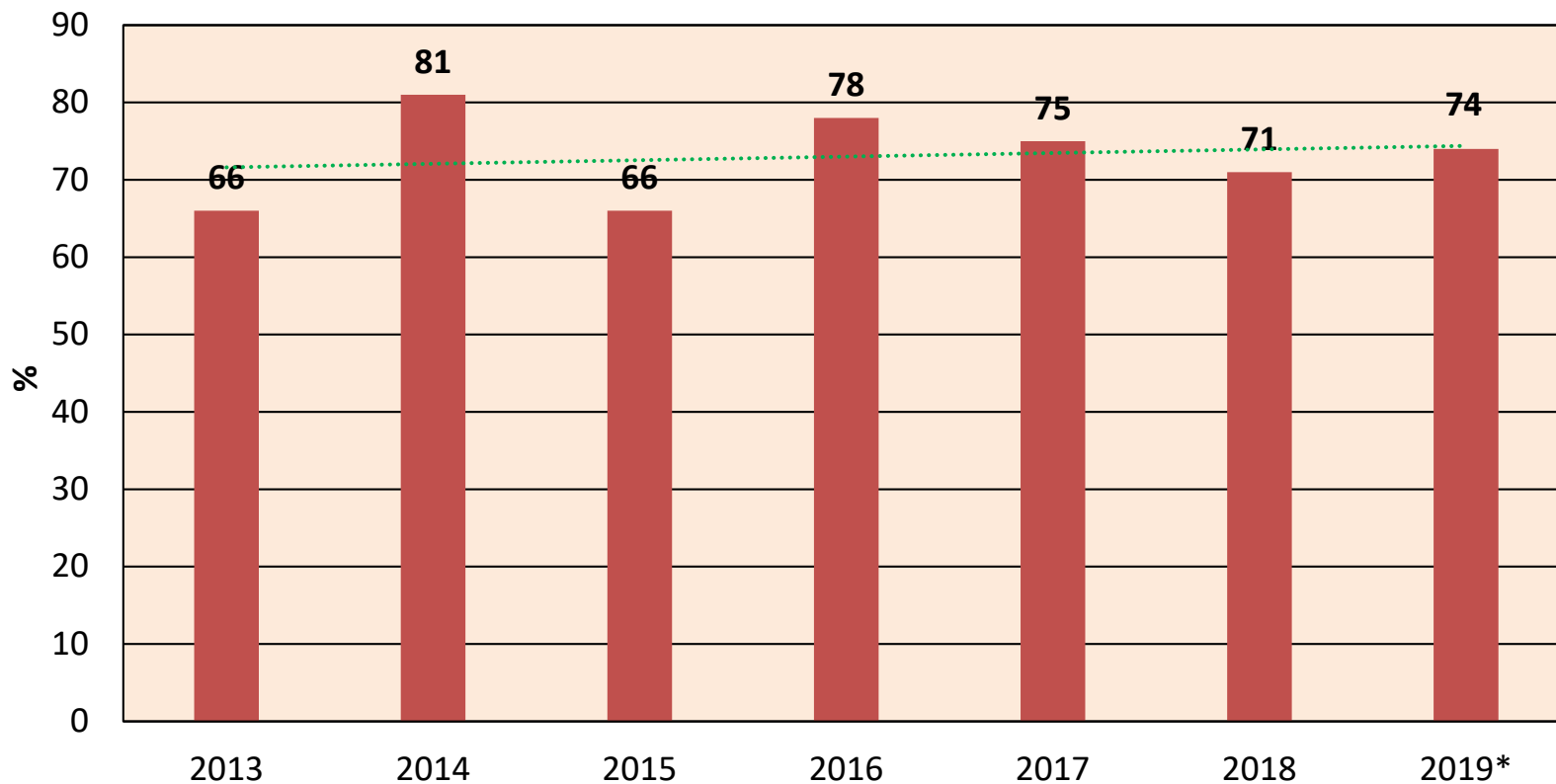
Vývoj osázených ploch a produkce brambor pro výrobu škrobu v letech 2010 - 2019



Vývoj osázených ploch a produkce sadby brambor v letech 2010 - 2019



Soběstačnost ve spotřebě konzumních brambor v ČR (%)



Brambory ostatní ve vybraných regionech

Region	2013	2014	2015	2016	2017	2018	2019
Česká republika	19 220	19 548	18 911	19 385	19 795	19 050	19 023
Středočeský	4 456	4 676	4 285	4 500	4 737	4 562	4 832
Jihočeský	2 590	2 546	2 489	2 606	2 998	2 943	2 759
Vysočina	5 970	6 277	6 110	6 106	6 188	5 727	5 660

Vývoj ploch brambor v EU 28 (tis. ha)

STÁTY	2013	2014	2015	2016	2017	2018
EU - 5	773,7	789,8	760,1	786,6	829,2	839,8
EU - 15	1 075,8	1 100,8	1 054,5	1 083,1	1 125,0	1 125,5
EU - 28	1 749,0	1 698,8	1 643,3	1 736,4	1 735,8	1 746,8

Dovozy konzumních brambor

Období	Dovoz (t)
1. 1. 2019 – 30. 11. 2019	186 000
2018	174 000
2017	165 000

Podpora citlivých komodit - brambory

Rok	Sazba v Kč/ha	Počet žadatelů	Počet hektarů v žádosti
2017	4 777	615	10 072
2018	4 762	640	10 116
2019	4 599	675	10 401
2017	13 743	307	5 952
2018	13 679	308	5 924
2019	14 014	292	5 821

Priority ČBS

- Podpory pro citlivé komodity
- Q CZ
- Propagace konzumních brambor
(Marketingový fond, Brambory zdravá zelenina)
- Integrovaná produkce konzumních brambor
- Odvětvové intervence, organizace producentů
(spolupráce s ÚZEI a MZe)

Výhled

- **Pokračování stagnace ploch v roce 2020**
- 2019 - 770 tis. tun
- Farmářská cena 6 Kč/kg, lokální problémy se šednutím dužniny a klíčením hlíz
- Množitelské plochy...?; Rostoucí dovoz sadby na produkční plochy
- Vyšší tlak na pěstitele ze strany řetězců (rezidua, kalibrace)

Výhled

- Nové možnosti v rámci startu nové SZP po roce 202.?
- Omezení podpor z PRV
- Ceny konzumních brambor v maloobchodech
- Vyšší tlak na pěstitele ze strany státu (půdoochranná opatření, eroze, zákazy použití chemických přípravků, administrativa)



Děkuji za pozornost

