

# Hlášení počtu včelstev a umístění stanovišť k 1.9. manuál pro práci s WEB formulářem

## 1. Přihlášení do formuláře

K vyplnění hlášení nepotřebujete mít účet na Portálu farmáře, ale stačí Vaše registrační číslo včelaře a kód hlášení, který je uveden v záhlaví přehledu stanovišť včelstev vygenerovaného roční závěrkou v ústřední evidenci včelařů, který jste obdržel od ČMSCH.

HLÁŠENÍ POČTU VČELSTEV A UMÍSTĚNÍ STANOVIŠŤ k 1. září roku 2019

Kód hlášení: 6732 4431

Chovatel - Registrační číslo 100002 Datum registrace: 06.09.2002

Jméno: ██████████  
Příjmení: ██████████

“Hlášení“ je možné vyplnit po přihlášení do formuláře prostřednictvím:

1. registračního čísla
2. kódu hlášení
3. zadáním kontrolního textu (ověření, že s formulářem nepracuje robot)


**Upozornění**

Tento formulář slouží k odeslání „Hlášení počtu včelstev a umístění stanovišť k 1.9.“  
K vyplnění hlášení nejprve zadejte Vaše registrační číslo včelaře a kód hlášení, který je uveden v přehledu stanovišť od ČMSCH a.s.  
Kód hlášení zadávejte přesně tak, jak jste jej obdrželi

**Identifikace hlášení**

Registrační číslo

Kód hlášení



Jiný text  
Opíšte znaky z obrázku

NAČÍST HLÁŠENÍ

Po vyplnění těchto údajů klikněte na tlačítko **NAČÍST HLÁŠENÍ**

**!** Přihlášení, a tím pádem vyplnění hlášení, je možné až od 1.9.2019

## 2. Vyplnění hlášení

Po úspěšném vyplnění vstupních údajů, se do formuláře načtou údaje přihlášeného včelaře. Tyto údaje jsou rozděleny do 3 záložek.

Včelař 100002 - Antonín Novák Ruším registraci včelaře

Hlášení k datu 1.9.2019 Datum aktualizace

---

Stanoviště včelstev    Údaje o včelaři    Kontaktní adresa a kontakty

## 2.1. Záložka Stanoviště včelstev

Na této záložce je seznam aktuálně registrovaných stanovišť včelstev.

Registrační číslo	Kód KÚ	Parcela	Typ parcely	Stav	Název stanoviště	Počet včelstev	Zrušit stanoviště
CZ 89	649325 - Humpolec	2457 / 2	Pozemková	Ověřeno	na louce		Ne

U již registrovaných stanovišť:

- můžete změnit název stanoviště
- doplňte počet včelstev
- nebo stanoviště zrušte (nastavením Zrušit stanoviště na Ano)

Pokud je **Stav** stanoviště **Ověřeno**, nelze údaje k lokalizaci (kód KU, Parcela, typ parcely) měnit.

Lze přidat nové stanoviště včelstev kliknutím na ikonu „+“ na konci řádky.

V tomto případě bude Registrační číslo stanoviště přiděleno při uložení hlášení.

Katastrální území lze vyhledat dle názvu, nebo čísla. Formulář dle zadaných údajů nabídne seznam (našeptávání) ze kterého pak konkrétní položku vyberete.

Nově přidané stanoviště lze smazat kliknutím na ikonu



779342 - Velké Popovice	96	/ 3	Pozemková	u lesa	2	Ne	
-------------------------	----	-----	-----------	--------	---	----	--

Na této záložce také můžete udělit, nebo zrušit souhlas k zaslání přehledu stanovišť do e-mailové schránky. Při udělení souhlasu pak vyplňte e-mailovou adresu na záložce **Kontaktní adresa a kontakty**.

Stanoviště včelstev    Údaje o včelaři    Kontaktní adresa a kontakty

Zasílat přehled stanovišť včelstev emailem    Ano     Ne

## 2.2. Záložka Údaje o včelaři

Na této záložce jsou základní údaje o registrovaném včelaři (jméno, příjmení nebo obchodní jméno, adresa). Ústřední evidence tyto údaje aktualizuje dle údajů v registru obyvatel a v registru osob. Proto není povolena jejich změna.

## 2.3. Záložka Kontaktní adresa a kontakty

Na této záložce jsou aktuálně evidované kontaktní údaje přihlášeného včelaře, které lze změnit. Kontaktní adresu vyplňujte jen v případě, že je odlišná od Vaší adresy trvalého bydliště, nebo sídla.

Kontaktní adresa

Vyhledání adresy     SMAZAT ADRESU

Ulice     Číslo  /

Část obce

Obec     PSČ

Kód adresy

Návod na vyhledání adresy  
Vyhledání se spustí při pauze v zadávání textu adresy  
Lze zadat dva názvy (ulice, obec, část obce), dvě čísla a psč  
Názvy je třeba oddělit čárkou, pokud mezi nimi není číslo  
Příklad: Sokolovská, Praha  
Příklad: Sokolovská 1 Praha

Kontaktní adresa není ověřena

Pro vyplnění kontaktní adresy použijte údaj **Vyhledání adresy**, do kterého začnete psát adresu a formulář dle zadaných údajů nabídne seznam odpovídajících adres. V seznamu jsou adresy evidované v registru adres.

Kontaktní adresa	
Vyhledání adresy	u Parčíku
Ulice	U parčíku 109/40, Topolany, 77900 Olomouc
Část obce	U parčíku 114/31, Topolany, 77900 Olomouc
	U parčíku 115/42, Topolany, 77900 Olomouc
Obec	U parčíku 118/38, Topolany, 77900 Olomouc
Kód adresy	U parčíku 121/25, Topolany, 77900 Olomouc
	U parčíku 123/35, Topolany, 77900 Olomouc

Konkrétní adresu pak v seznamu vyberte a tím se zapíše do formuláře.

Kontaktní adresa		
Vyhledání adresy	U Parčíku 166, Vidovice, 25163 Kunice	<b>SMAZAT ADRESU</b>
Ulice	U Parčíku	Číslo 166 /
Část obce	Vidovice	PSČ 25163
Obec	Kunice	
Kód adresy	27506631	Kontaktní adresa je ověřena

Pokud se má hlášení uložit bez vyplněné kontaktní adresy, pak klikněte na tlačítko **SMAZAT ADRESU**.

### 3. Ověření a uložení (odeslání) hlášení

V průběhu vyplňování hlášení lze kdykoliv provést ověření vyplnění hlášení kliknutím na tlačítko **OVĚŘIT**. Při ověření se provedou nastavené kontroly. Například zda je vyplněn počet včelstev. Zjištěná chyba je pak uvedena v horní části formuláře.

Chyba na řádku 3: Není vyplněn počet včelstev.  
Chyba na řádku 5: Není vyplněn počet včelstev.

Pokud je hlášení připraveno k uložení, je v horní části uvedeno:

**i** Ověření proběhlo v pořádku

Pro uložení hlášení, tj. jeho odeslání do ústřední evidence klikněte na tlačítko **ULOŽIT HLÁŠENÍ DO ÚE**. Před samotným uložení se provádějí stejné kontroly jako při ověření hlášení a hlášení bude uloženo jen v případě, že není zjištěna žádná chyba.

O úspěšném uložení hlášení do ÚE budete informováni v horní části formuláře:

Uložení hlášení do ÚE proběhlo v pořádku		
Včelař 156071 - [redacted]	Ruším registraci včelaře Ne	
Hlášení k datu 1.9.2019	Datum aktualizace	
Stanoviště včelstev	Údaje o včelaři	Kontaktní adresa a kontakty

Ve spodní části pak bude tlačítko **TISK HLÁŠENÍ**

<b>TISK HLÁŠENÍ</b>
---------------------


Kliknutím na toto tlačítko se vygeneruje „Hlášení počtu včelstev a umístění stanovišť“, které si vytisknete, nebo uložte.

**!** Tento dokument však již nezasílejte na ČMSCH, a.s. poštou ani e-mailem.

Hlášení bude v tento moment v ústřední evidenci již uloženo a Vaše povinnost zaslat hlášení bude splněna.

## 4. Zrušení registrace včelaře

V případě že již nevčelaříte, pak ve formuláři jen zaškrtněte údaj „Ruším registraci včelaře“



Včelař 156071 - ██████████  
Hlášení k datu 1.9.2019

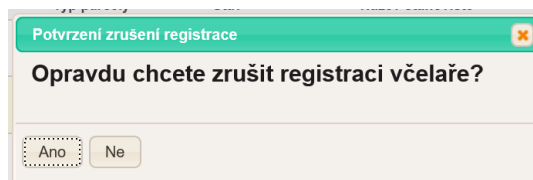
**Ruším registraci včelaře**   
Datum aktualizace 13.06.2019 10:56

Stanoviště včelstev    Údaje o včelaři    Kontaktní adresa a kontakty

Zasílat přehled stanovišť včelstev emailem    Ano     Ne

Registrační číslo	Kód KÚ	Parcela	Typ parcely	Stav	Název stanoviště
624077	Zhořelý Dvůr				

Po kliknutí na **ULOŽIT HLÁŠENÍ DO ÚE** Vás formulář vyzve k potvrzení rušení registrace.

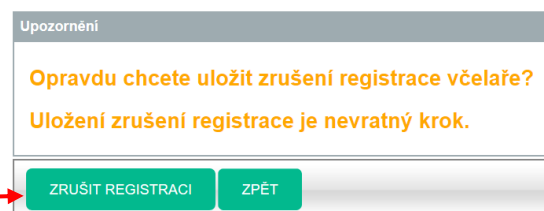


Potvrzení zrušení registrace  
Opravdu chcete zrušit registraci včelaře?

Ano    Ne

Poté Vás formulář vyzve znovu k potvrzení rušení registrace s informací, že je to nevratný krok, tj. po uložení rušení registrace nelze registraci přes WEB formulář obnovit. Za účelem obnovy registrace kontaktujte pracoviště ústřední evidence.

Zrušení registrace potvrdíte kliknutím na tlačítko **ZRUŠIT REGISTRACI**.



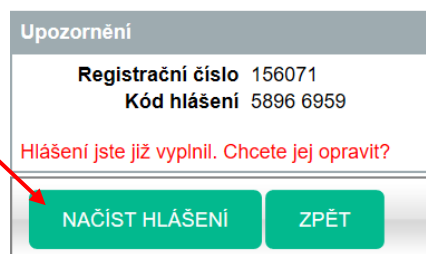
Upozornění  
Opravdu chcete uložit zrušení registrace včelaře?  
Uložení zrušení registrace je nevratný krok.

ZRUŠIT REGISTRACI    ZPĚT

## 5. Opětovné přihlášení do formuláře

V případě, že potřebujete uložené hlášení (tj. odeslané do ÚE) z nějakého důvodu opravit, doplnit nebo jen vytisknout, je možné se do formuláře přihlásit opakovaně.

Po přihlášení budete informováni o tom, že je hlášení již uloženo. Pro načtení Vašich údajů klikněte na tlačítko **NAČÍST HLÁŠENÍ**.



Upozornění  
Registrační číslo 156071  
Kód hlášení 5896 6959  
Hlášení jste již vyplnil. Chcete jej opravit?

NAČÍST HLÁŠENÍ    ZPĚT

V případě, že se do formuláře přihlásíte po uložení zrušení registrace, pak Vás na to formulář upozorní a Vaše údaje se již nenačtou.

Registrace včelaře je zrušená. Tento způsob hlášení nelze použít.