



MINISTERSTVO ZEMĚDĚLSTVÍ
ČESKÉ REPUBLIKY

VÝROČNÍ ZPRÁVA O IMPLEMENTACI PROGRAMU ROZVOJE VENKOVA ČR 2007 - 2013 ZA ROK 2013



Evropský zemědělský fond pro rozvoj venkova:
Evropa investuje do venkovských oblastí



PROGRAM ROZVOJE VENKOVA

VÝROČNÍ ZPRÁVA O IMPLEMENTACI PROGRAMU ROZVOJE VENKOVA ČR 2007 - 2013 ZA ROK 2013

OBSAH

1	Shrnutí	4
2	Úvod	6
3	Změny všeobecných podmínek	7
3.1	Změny obecných socio-ekonomických podmínek, které mají přímý dopad na podmínky pro implementaci programu	7
3.2	Změny politik Společenství a národních politik, které mají vliv na soudržnost mezi EZFRV a ostatními finančními nástroji.....	8
3.3	Změny legislativního rámce EU, které mají přímý dopad na implementaci programu v roce 2013.....	8
3.4	Změny legislativního rámce ČR, které mají přímý dopad na implementaci programu v roce 2013.....	9
3.5	Změny programového dokumentu v roce 2013.....	11
4	Pokrok Programu rozvoje venkova ČR ve vztahu ke stanoveným cílům	12
4.1	Přehled opatření PRV a termíny pro příjem žádostí o dotaci	12
4.2	Realizace jednotlivých opatření Osy I - Zlepšení konkurenceschopnosti zemědělství a lesnictví.....	15
4.2.1	Opatření I.1.1 Modernizace zemědělských podniků (kód 121, 124)	16
4.2.1.1	<i>Podopatření I.1.1.1 Modernizace zemědělských podniků (kód 121)</i>	16
4.2.1.2	<i>Podopatření I.1.1.2 Spolupráce na vývoji nových produktů, postupů a technologií (resp. inovací) v zemědělství (kód 124)</i>	22
4.2.2	Opatření I.1.2 Investice do lesů (kód 122, 123, 125).....	25
4.2.2.1	<i>Podopatření I.1.2.1 Lesnická technika (kód 122)</i>	25
4.2.2.2	<i>Podopatření I.1.2.2 Technické vybavení provozoven (kód 123)</i>	29
4.2.2.3	<i>Podopatření I.1.2.3 Lesnická infrastruktura (kód 125)</i>	34
4.2.3	Opatření I.1.3 Přidávání hodnoty zemědělským a potravinářským produktům (kód 123, 124)	37
4.2.3.1	<i>Podopatření I.1.3.1 Přidávání hodnoty zemědělským a potravinářským produktům (kód 123)</i>	38
4.2.3.2	<i>Podopatření I.1.3.2 Spolupráce při vývoji nových produktů, postupů a technologií (resp. inovací) v potravinářství (kód 124)</i>	44
4.2.4	Opatření I.1.4 Pozemkové úpravy (kód 125)	48
4.2.5	Opatření I.2.1 Seskupení producentů (kód 142)	52
4.2.6	Opatření I.3.1 Další odborné vzdělávání a informační činnost (kód 111)	53
4.2.7	Opatření I.3.2 Zahájení činnosti mladých zemědělců (kód 112)	56
4.2.8	Opatření I.3.3 Předčasné ukončení zemědělské činnosti (kód 113).....	60
4.2.9	Opatření I.3.4 Využívání poradenských služeb (kód 114).....	64
4.2.10	Přehled výsledkových indikátorů pro osu I, cílové hodnoty a stav plnění k 31.12.2013	68
4.3	Realizace jednotlivých opatření Osy II - Zlepšování životního prostředí a krajiny	70

4.3.1	Opatření II.1.1 Platby za přírodní znevýhodnění poskytované v horských oblastech a platby poskytované v jiných znevýhodněných oblastech („Méně příznivé oblasti“ - LFA) (kód 211, 212)	71
4.3.2	Opatření II.1.2 Platby v rámci oblastí Natura 2000 a Rámcové směrnice pro vodní politiku 2000/60/ES (WFD) (kód 213)	78
4.3.2.1	<i>II.1.2.1 Platby v rámci Natura 2000 na zemědělské půdě</i>	78
4.3.3	Opatření II.1.3 Agroenvironmentální opatření (kód 214)	83
4.3.3.1	<i>II.1.3.1 Podopatření postupy šetrné k životnímu prostředí</i>	88
4.3.3.2	<i>II.1.3.2 Podopatření ošetřování travních porostů</i>	90
4.3.3.3	<i>II.1.3.3 Podopatření péče o krajinu</i>	94
4.3.4	Opatření II.2.1 Zalesňování zemědělské půdy (kód 221)	98
4.3.5	Opatření II.2.2 Platby v rámci Natura 2000 v lesích (kód 224)	104
4.3.6	Opatření II.2.3 Lesnicko-environmentální platby (kód 225)	107
4.3.7	Opatření II.2.4 Obnova lesního potenciálu po kalamitách a podpora společenských funkcí lesů (kód 226, 227).....	109
4.3.7.1	<i>Podopatření II.2.4.1 Obnova lesního potenciálu po kalamitách a zavádění preventivních opatření (kód 226)</i>	109
4.3.7.2	<i>Podopatření II.2.4.2 Neproduktivní investice v lesích (kód 227)</i>	114
4.3.8	Přehled výsledkových indikátorů pro osu II cílové hodnoty a stav plnění k 31.12. 2013	117
4.4	Realizace jednotlivých opatření Osy III - Kvalita života ve venkovských oblastech a diverzifikace hospodářství venkova	120
4.4.1	Opatření III.1.1 Diverzifikace činností nezemědělské povahy (kód 311).....	121
4.4.2	Opatření III.1.2 Podpora zakládání podniků a jejich rozvoje (kód 312).....	126
4.4.3	Opatření III.1.3 Podpora cestovního ruchu (kód 313)	130
4.4.4	Opatření III.2.1 Obnova a rozvoj vesnic, občanské vybavení a služby (kód 321, 322).....	135
4.4.4.1	<i>Podopatření III.2.1.1 Obnova a rozvoj vesnic (kód 322)</i>	135
4.4.4.2	<i>Podopatření III.2.1.2 Občanské vybavení a služby (kód 321)</i>	139
4.4.5	Opatření III.2.2 Ochrana a rozvoj kulturního dědictví venkova (kód 323).....	143
4.4.6	Opatření III.3.1 Vzdělávání a informace (kód 331)	146
4.4.7	Opatření III.4.1 Získávání dovedností, animace a provádění (kód 341).....	148
4.4.8	Přehled výsledkových indikátorů pro osu III, cílové hodnoty a stav plnění k 31.12. 2013	150
4.5	Realizace jednotlivých opatření Osy IV – LEADER ... Chyba! Záložka není definována.	
4.5.1	Opatření IV.1.1 Místní akční skupina (kód 431)	152
4.5.2	Opatření IV.1.2 Realizace místní rozvojové strategie (kód 411, 412, 413).....	155
4.5.3	Opatření IV.2.1. Realizace projektů spolupráce (kód 421).....	157
5	Implementace priorit v rámci Plánu evropské hospodářské obnovy a nových výzev Health Check.....	160
6	Finanční provádění Programu rozvoje venkova ČR.....	164
7	Souhrn probíhajících hodnotících akcí.....	170
7.1	Úvod	170
7.2	System zavedený pro průběžné hodnocení.....	170
7.3	Prováděné hodnotící činnosti (pokračující i dokončené)	170
7.3.1	Průběžné hodnotící činnosti zajišťované ŘO PRV	170
7.3.2	Průběžné hodnotící činnosti zajišťované hodnotitelem	171
7.4	Sběr dat	172

7.5	Vytváření sítí osob zapojených do hodnocení	176
7.6	Zjištěné obtíže a potřeba další práce.....	176
8	Kroky přijaté Řídícím orgánem a Monitorovacím výborem k zajištění kvality a účinnosti provádění Programu rozvoje venkova	177
8.1	Popis celkové zodpovědnosti za řízení a kontrolu PRV	177
8.2	Zajištění kvality a účinnosti provádění PRV v roce 2013	179
8.2.1	Úpravy Pravidel pro žadatele pro 18. kolo příjmu žádostí o dotaci	179
8.2.2	Úpravy Pravidel pro žadatele pro 19. kolo příjmu žádostí o dotaci.....	180
8.2.3	Úpravy Pravidel pro žadatele pro 20. kolo příjmu žádostí o dotaci.....	181
8.2.4	Úpravy prováděcích předpisů pro plošná opatření osy II v roce 2013.....	182
8.2.5	Souhrn hlavních problémů, které se vyskytly při řízení programu a všechna přijatá opatření, včetně opatření v odpověď na komentáře podle článku 83 nařízení (ES) č. 1698/2005 184	
8.2.6	Využití technické pomoci.....	186
8.2.6.1	<i>Opatření V.1 Příprava, sledování, hodnocení, informování a kontrola v rámci programu („Technická pomoc“)</i>	186
8.2.6.2	<i>Opatření V.2 Zřízení a provoz Celostátní sítě pro venkov</i>	187
8.2.6.3	<i>Kroky přijaté k zajištění publicity Programu rozvoje venkova</i>	189
9	Prohlášení o shodě s politikami Společenství v souvislostech podpory, včetně identifikace zjištěných problémů a opatření přijatých k jejich řešení	191
10	Případné opětovné použití podpory navrácené podle článku 33 nařízení (ES) č. 1290/2005	192
11	Stručný výhled do roku 2014.....	193
12	Seznam zkratk.....	194
13	Seznam tabulek	197
14	Seznam grafů a obrázků	207
15	Seznam příloh	208

1 Shrnutí

Výroční zpráva o implementaci Programu rozvoje venkova (dále PRV) za rok 2013 podává informace zejména o postupu administrace opatření PRV v průběhu roku 2013, tj. o průběhu jednotlivých kol výzev k předkládání žádostí o dotaci pro projektová opatření PRV i o administraci plošných opatření PRV. Dále informuje o souhrnném stavu schválených žádostí o dotaci, podepsaných Dohod o poskytnutí dotace a realizovaných plateb od počátku implementace programu, a to včetně plateb za závazky z minulého programového období.

V roce 2013 byla vyhlášena dvě kola příjmu žádostí o dotaci z Programu rozvoje venkova (18. a 19. kolo) na projektová opatření. Nadále probíhal kontinuální příjem žádostí o dotaci na projekty Technické pomoci (opatření V. 1) a Celostátní sítě pro venkov (opatření V. 2) a omezeně i pro nárokové opatření osy I - I.3.3 Předčasné ukončení zemědělské činnosti. Kromě registrací nových žádostí pokračovala administrace (schvalování a proplácení) žádostí o dotaci resp. o platbu podaných v předchozích letech. Žádosti o dotaci pro plošná opatření osy II byly přijímány dle termínů uvedených v příslušných nařízeních vlády a v průběhu roku 2013 administrovány.

Souhrn administrace projektových opatření v roce 2013

Projektová opatření jsou obsažena zejména v ose I „Zlepšení konkurenceschopnosti zemědělství a lesnictví“, ose III „Kvalita života ve venkovských oblastech a diverzifikace hospodářství venkova“ a jsou realizována rovněž prostřednictvím osy IV LEADER.

V rámci 18. kola příjmu žádostí o dotaci byly přijímány žádosti ve dvou termínech. Od 6. 2. - 12. 2. 2013 pro nově spouštěné opatření III.4.1 Získávání dovedností, animace a provádění, od 6. 3. - 19. 3. 2013 pro opatření I.1.1 Modernizace zemědělských podniků (121, 124), I.1.3.2 Spolupráce při vývoji nových produktů, postupů a technologií (resp. inovací) v potravinářství (124), opatření I.3.1 Další odborné vzdělávání a informační činnost (111), III.1.1 Diverzifikace činností nezemědělské povahy (311) a IV.1.2 Realizace místní rozvojové strategie (411, 412 a 413).

V rámci 19. kola byly přijímány žádosti pro podopatření I.1.3.1 Přidávání hodnoty zemědělským a potravinářským produktům (123), opatření I.3.4 Využívání poradenských služeb (114), opatření II.2.4 Obnova lesního potenciálu po kalamitách a podpora společenských funkcí lesů (226, 227), opatření IV.1.2 Realizace místní rozvojové strategie (411, 412 a 413) a opatření IV.2.1 Realizace projektů spolupráce (421). Příjem žádostí probíhal v termínu od 19. 6. do 2. 7. 2013. V případě opatření II.2.4 Obnova lesního potenciálu po kalamitách a podpora společenských funkcí lesů (226, 227) byl z důvodu nápravy povodňových škod prodloužen příjem žádostí o dotaci až do 31. 10. 2013.

V roce 2013 bylo zaregistrováno celkem 7 141 žádostí o dotaci pro projektová opatření v částce 5 651 mil. Kč (224 mil. EUR¹), z nich pak bylo schváleno 3 229 žádostí s dotací ve výši 2 527 mil. Kč (100 mil. EUR). Celkem bylo k 31. 12. 2013 za žádosti 18. a 19. kola uzavřeno 2 910 Dohod se žadateli/příjemci dotací, jejichž finanční objem činil 2 065 mil. tis. Kč.

¹ Finanční částky ve výroční zprávě jsou uváděny v Kč, případně v EUR. Pro zaregistrované, ukončené (neschválené) a schválené žádosti jsou údaje z Kč přepočteny ročním kurzem uvedeným v Official Journal k 2. 1. 2013), proplacené částky jsou pak uváděny přepočtené v předposledním kurzu vydaném ECB před měsícem, v rámci kterého byly výdaje vykázány (Nařízení komise (ES) č. 883/2006 ze dne 21. června 2006, kterým se stanoví prováděcí pravidla k nařízení Rady (ES) č. 1290/2005, pokud jde o vedení účtů platebních agentur, výkazy výdajů a příjmů a podmínky následné úhrady výdajů v rámci EZZF a EZFRV).

Kontinuálně probíhal příjem žádostí o dotaci v rámci osy V Technická pomoc. Zaregistrováno bylo celkem 39 žádostí o dotaci v částce 57 mil. Kč (2 243 tis. EUR), z nich pak bylo k 31. 12. 2013 schváleno 33 žádostí s podporou ve výši 25 mil. Kč (984 tis. EUR) a uzavřeno Dohod o poskytnutí dotace v částce 24 mil. Kč (959 tis. EUR).

Celková požadovaná částka na platbu z veřejných prostředků v rámci čtyř čtvrtletních výkazů plateb Komisi činila v roce 2013 pro projektová opatření (včetně Technické pomoci a režijních výdajů MAS) cca 178 mil. EUR.

Souhrn administrace plošných opatření v roce 2013

Plošná opatření zahrnuje zejména osa II „Zlepšování životního prostředí a krajiny“. V roce 2013 byly žádosti na plošná opatření osy II přijímány v termínu do 15. května 2013, resp. do 30. listopadu 2013 v případě dotace na zalesnění. Celkem bylo administrováno 32 104 žádostí o poskytnutí dotace včetně závazků z předchozího programového období o celkovém finančním objemu 7 262 mil. Kč (288 mil. EUR). Závazky PRV z celkového objemu podaných žádostí tvořily 99,9 %, administrováno bylo 31 243 žádostí o poskytnutí dotace ve výši 7 253 mil. Kč (288 mil. EUR). V rámci administrace závazků za předchozí programové období bylo podáno 861 žádostí o podporu v částce více než 9 mil. Kč (371 tis. EUR).

Celková částka nárokovaná v roce 2013 na platbu z veřejných výdajů v rámci čtyř čtvrtletních výkazů plateb Komisi za plošná opatření osy II činila cca 250 mil. EUR.

Souhrn administrace v období 1. 1. 2007 - 31. 12. 2013

Od počátku programového období k 31. 12. 2013 bylo vyhlášeno celkem 19 výzev pro předkládání žádostí o dotaci pro projektová opatření. S výjimkou opatření I.2.1 Seskupení producentů a podopatření I.1.1.3 Zakládání porostů rychle rostoucích dřevin pro energetické účely byla spuštěna všechna projektová opatření obsažená v programovém dokumentu. Tato dvě opatření již otevřena nebudou.

V rámci těchto výzev bylo k 31. 12. 2013 schváleno k podpoře cca 33 tis. projektů v celkovém finančním objemu cca 42 mld. Kč (cca 1 682 mil. EUR). Proplaceno bylo dosud přes 25 tisíc projektů (resp. podnikatelských plánů) v částce dotace téměř 31 mld. Kč (1 216 mil. EUR).

Dále bylo v rámci nárokového opatření PRV I.3.3 Předčasné ukončení zemědělské činnosti podpořeno 578 subjektů a proplacena částka cca 670 mil. Kč (26 mil. EUR), a to včetně závazků z minulého programového období. Za závazky v opatření I.2.1 Seskupení producentů z minulého programového období bylo uhrazeno cca 223 mil. Kč (8 732 mil. EUR).

Plošná opatření osy II jsou realizována všechna, s výjimkou podopatření II.1.2.2 Rámcová směrnice pro vodní politiku 2000/60/ES. Toto opatření již spuštěno nebude. Kumulativní požadavek na platby z veřejných prostředků pro plošná opatření osy II činil k 31. 12. 2013 cca 42 mld. Kč (1 652 mld. EUR).

V rámci osy LEADER realizuje 112 vybraných místních akčních skupin své strategické plány LEADER.

V rámci osy V technická pomoc bylo dosud realizováno 366 projektů s dotací 210 mil. Kč (8 mil. EUR).

Program jako celek je z finančního hlediska čerpán úspěšně, celková alokace veřejných prostředků byla k 31. 12. 2013 vyčerpána z cca 79 %.

2 Úvod

Pro programové období 2007 - 2013 byl na základě nařízení Rady (ES) č. 1290/2005 ze dne 21. 6. 2005 o financování Společné zemědělské politiky (dále SZP) zřízen Evropský zemědělský fond pro rozvoj venkova (EZFRV). Obecná pravidla pro podporu poskytovanou Společenstvím pro rozvoj venkova financovanou z EZFRV stanoví nařízení Rady (ES) č. 1698/2005 ze dne 20. 9. 2005 o podpoře pro rozvoj venkova z Evropského zemědělského fondu pro rozvoj venkova.

Česká republika na základě tohoto nařízení zpracovala základní strategický dokument - Národní strategický plán pro rozvoj venkova ČR na období 2007–2013 (NSP) a následně programový dokument – Program rozvoje venkova ČR na období 2007–2013 (PRV), který blíže specifikuje opatření k naplňování cílů rozvoje venkova České republiky.

NSP byl schválen usnesením vlády České republiky ze dne 10. 5. 2006 č. 499 a předložen Evropské komisi (dále EK) na vědomí. PRV byl schválen usnesením vlády České republiky ze dne 16. 8. 2006 č. 948 a předložen EK ke schválení. Po projednání dne 23. 5. 2007 Výborem pro rozvoj venkova EK byl PRV schválen rozhodnutím Komise č. K(2007)3406 ze dne 17. 7. 2007 (CCI 2007CZ06RPO001).

NSP vychází z hlavních strategických priorit EU pro léta 2007 - 2013, vyjádřených nařízením Rady (ES) č. 1698/2005, s důrazem na zvyšování ekonomického růstu, vytváření nových pracovních příležitostí a udržitelný ekonomický rozvoj. Dále navazuje na nařízení Rady (ES) č. 1290/2005, o financování SZP, a na rozhodnutí Rady (ES) č. 144/2006, o Strategických pokynech Společenství pro rozvoj venkova: programové období 2007–2013. NSP vyhodnocuje situaci a potenciál českého zemědělství a venkova, popisuje hlavní problémy a vymezuje evropské a národní strategické cíle. Obsahuje rozbor dosavadních zkušeností z HRDP, OP Zemědělství a programu SAPARD a definuje prostředky k zajištění koordinace mezi rezorty ve vazbě na ostatní evropské fondy.

PRV obsahuje návrh řešení a podrobné vymezení priorit, souhrn a popis všech opatření, popis administrativních a finančních souvislostí. Podrobnosti pak stanoví národní předpisy - nařízení vlády pro nároková opatření PRV a Pravidla, kterými se stanovují podmínky pro poskytování dotace na projekty Programu rozvoje venkova ČR na období 2007–2013 (dále Pravidla) pro jednotlivá projektová opatření PRV. Česká republika předložila jeden Program rozvoje venkova, který je vymezen a určen pro celé území ČR, s výjimkou hlavního města Prahy. Pouze agroenvironmentální opatření mohou být prováděna na celém území státu (v rámci cíle konvergence), včetně hlavního města Prahy (mimo cíl konvergence).

V souladu s požadavkem článku 82 nařízení Rady (ES) č. 1698/2005 zpracoval odbor Řídící orgán PRV Výroční zprávu o pokroku Programu rozvoje venkova ČR za rok 2013. Při zpracování zprávy vycházel z požadavků na strukturu a věcný obsah, které jsou stanoveny v článku 60 nařízení Komise (ES) č. 1974/2006, kterým se stanoví podrobná pravidla pro použití nařízení Rady (ES) č. 1698/2005 o podpoře pro rozvoj venkova z EZFRV. Nejzazší termín odeslání výroční zprávy pro rok 2012 vychází z článku 82 nařízení Rady (ES) č. 1698/2005 a je stanoven na 30. 6. 2014.

Tuto Výroční zprávu schválil k předložení Komisi Monitorovací výbor PRV dne 24. 6. 2014 v rámci svého řádného zasedání. Cílem této zprávy je shrnutí základních informací o realizaci a pokroku PRV v České republice v roce 2013. Výroční zpráva spolu s přílohami shrnuje a popisuje stav k 31. 12. 2013, případně k datu jinému, které je pak vždy uvedeno v komentářích.

3 Změny všeobecných podmínek

3.1 Změny obecných socio-ekonomických podmínek, které mají přímý dopad na podmínky pro implementaci programu

V roce 2013 došlo v ČR k poklesu HDP, který meziročně ve stálých cenách činil 0,9 %, a pokračoval tak trend zaznamenaný již v roce 2012. Pokles HDP byl v ČR hlubší, než vykázaly státy eurozóny. Tvorba hrubého fixního kapitálu se meziročně snížila o 4 %, naopak zahraniční obchod ovlivnil HDP pozitivně při meziročním zvýšení vývozu zboží a služeb o 0,1 % a dovozu o 0,5 %. Na nabídkové straně ekonomiky poklesla HPH ve stálých cenách po sezónním očištění o 0,8 %, přičemž nejvíce poklesla HPH zemědělství, lesnictví a rybnářství, a to o 9,9 %. HPH zpracovatelského průmyslu se meziročně téměř nezměnila a představovala 99,8 % úrovně roku 2012.

Odvětví zemědělství se podílelo podle statistiky národních účtů v roce 2013 na celkové tvorbě HPH v základních b. c. 1,57 %, což představuje meziroční nárůst o 0,02 p. b. V případě potravinářského průmyslu oproti roku 2012 nedošlo ke změně podílu na celkové tvorbě HPH (2,44 %). Vývoj cen zemědělských výrobců v roce 2013 vykázal meziroční nárůst o 4,5 %, čímž převýšil tempo růstu cen zemědělských výrobců CZV v roce 2012, které činilo 3,8 %.

Podle údajů ČSÚ došlo v odvětví zemědělství, lesnictví a rybnářství v roce 2013 k poklesu počtu zaměstnanců o 0,9 % proti roku 2012. Současně došlo k nevýraznému zvýšení podílu zaměstnanců odvětví na celkovém počtu zaměstnanců o 0,01 p. b. na 2,63 %. Z toho podíl zaměstnanců v samotném zemědělství (včetně myslivosti a souvisejících činností) vzrostl o 0,02 p. b. Zemědělství je nadále charakterizováno mzdovou disparitou a zaostává v úrovni průměrných mezd za průměrem ČR. V roce 2013 se toto zaostávání zmírnilo na úroveň 80 %. Růst nominální mzdy zaměstnanců v zemědělství na přepočtené osoby činil 2,8 % a byl o 2,7 p. b. vyšší než průměr celkového růstu mezd v ČR. Protože růst nominální mzdy v zemědělství byl vyšší než míra inflace, došlo zde k nárůstu reálné mzdy o 1,4 %.

Podíl zemědělství na výdajích státního rozpočtu se v roce 2013 zvýšil o 0,07 p. b. na 4,08 %. Zatímco celkové výdaje státního rozpočtu se v roce 2013 meziročně zvýšily o 1,8 %, výdaje státu do odvětví zemědělství se zvýšily ve srovnání s rokem 2012 o 3,8 %.

Obecná míra nezaměstnanosti se v roce 2013 proti roku 2012 nezměnila a v celoročním průměru činila 7,0 %. Nezaměstnanost měla v průběhu roku 2013 spíše klesající trend. Průměrná míra nezaměstnanosti zůstává v ČR významně nižší než průměr všech členských států EU (10,9 %) i eurozóny (12,1 %).

Program rozvoje venkova jako celek v důsledku obecných socioekonomických podmínek nebyl měněn.

3.2 Změny politik Společenství a národních politik, které mají vliv na soudržnost mezi EZFRV a ostatními finančními nástroji

V roce 2013 nedošlo k takovým změnám, které by měly vliv na soudržnost mezi EZFRV a Evropským fondem pro regionální rozvoj (EFRR), Fondem soudržnosti (FS) a Evropským sociálním fondem (ESF). Vymezení, které je zajištěno většinou definicí žadatele/příjemce podpory nebo způsobilostí výdajů ve strategických a programových dokumentech a dále v implementačních dokumentech (Pravidlech, které stanovují podmínky pro poskytování dotace) zůstává stejné. Z institucionálního hlediska je doplňkovost programů (zamezení překryvů i minimalizace tzv. „bílých míst“) zajištěna i vzájemnou účastí zástupců řídicích orgánů v příslušných monitorovacích výborech. Jedná se o monitorovací výbory OPPI, OP LZZ, OP ŽP a monitorovací výbory regionálních operačních programů, jejichž zasedání, při kterých byly projednávány podmínky podpory pro jednotlivé výzvy v rámci zmíněných programů, se v průběhu roku 2013 zúčastnili zástupci řídicího orgánu PRV.

Pro potřeby koordinace pomoci poskytované v programovacím období 2007–2013 byl usnesením vlády č. 245 ze dne 2. března 2005 zřízen Řídicí a koordinační výbor, kde je rovněž zastoupeno Ministerstvo zemědělství (MZe) jako řídicí orgán PRV. V roce 2010 byly k zajištění provázanosti strategických cílů a programů Kohezní politiky s národními strategickými dokumenty a dokumenty EU pro nadcházející programové období ustanoveny čtyři tematické koordinační výbory (KV): KV pro strategický cíl Konkurenceschopná česká ekonomika (podnikání, podpora vědy a výzkumu, znalostní ekonomika, inovace, rozvoj cestovního ruchu apod.), KV pro cíl Otevřená, flexibilní a soudržná společnost (vzdělávání, zvyšování zaměstnanosti, posilování sociální soudržnosti), KV pro cíl Atraktivní prostředí (ochrana a zlepšování kvality životního prostředí apod.) a KV pro cíl Vyvážený rozvoj území (podpora integrovaného rozvoje území, rozvoj venkovských oblastí apod.). MZe je v těchto výborech zastoupeno řediteli odboru Řídicí orgán PRV a odboru environmentálních podpor PRV. Aktuální činností uvedených KV bylo rozpracování strategických priorit a koncepcí průřezově dle kompetencí jednotlivých resortů tak, aby mohly být definovány zásadní priority za ČR pro nové programové období.

3.3 Změny legislativního rámce EU, které mají přímý dopad na implementaci programu v roce 2013

V roce 2013 pokračovalo projednávání balíčku návrhů ke Společné zemědělské politice. Dne 17. prosince byla publikována finální znění nařízení Evropského parlamentu a Rady k podpoře pro rozvoj venkova, přímým platbám, SOT a financování SZP. V platnost vstoupilo rovněž nařízení Evropského parlamentu a Rady (EU) č. 1310/2013, kterým se stanoví některá přechodná ustanovení o podpoře pro rozvoj venkova z EZFRV, kterým se mění nařízení č. 1305/2013 pokud je o zdroje a jejich rozdělení v roce 2014 a kterým se mění nařízení č. 72/2009 a nařízení č. 1307/2013, č. 1306/2013 a č. 1308/2013, pokud jde o jejich použití v roce 2014.

Schváleno a publikováno 17. prosince 2013 bylo rovněž nařízení Evropského parlamentu a Rady (EU) č. 1303/2013, o společných ustanoveních o Evropském fondu pro regionální rozvoj, Evropském sociálním fondu, Fondu soudržnosti, Evropském zemědělském fondu pro rozvoj venkova a Evropském námořním a rybářském fondu, o obecných ustanoveních o Evropském fondu pro regionální rozvoj, Evropském sociálním fondu, Fondu soudržnosti a Evropském námořním a rybářském fondu a o zrušení nařízení Rady (ES) č. 1083/2006

Dále byly projednávány implementační i delegované akty k výše uvedeným základním předpisům. Jejich schválení předpokládáme v polovině roku 2014.

V rámci podpor malého rozsahu (de minimis) v odvětví zemědělské prvovýroby přijala Komise nařízení, jehož prostřednictvím se má zvýšit strop a upřesnit definice podpor malého rozsahu, které nelze pokládat za podporu státní - nařízení Komise (EU) č. 1407/2013 ze dne 18. prosince 2013 o použití článků 107 a 108 Smlouvy o fungování Evropské unie na podporu de minimis. Dle tohoto nařízení budou mít členské státy k dispozici větší manévrovací prostor pro poskytování podpor zejména v mimořádných situacích, aniž by to bylo považováno za narušení hospodářské soutěže.

Pokračovalo projednávání návrhu nařízení Komise (EU), kterým se v souladu s články 107 a 108 Smlouvy o fungování Evropské unie prohlašují určité kategorie podpory v odvětvích zemědělství a lesnictví a ve venkovských oblastech za slučitelné s vnitřním trhem a kterým se zrušuje nařízení Komise (ES) č. 1857/2006.

Dále pokračovalo i projednávání (včetně veřejné konzultace) návrhu obecného nařízení o blokových výjimkách (dále jen „GBER“), které by mělo být administrativně snazší než notifikace předmětných opatření Komisí a mělo by rozšířit oblasti, na které bude možné od 1.7.2014 podpory poskytnout.

Ke schválení byl připravován další předpis v oblasti veřejné podpory - nový rámec pro podporu výzkumu, vývoje a inovací, který vstoupí v platnost stejně jako GBER dne 1. 7. 2014. Zatímco GBER umožňuje poskytnout podporu do oblasti výzkumu, vývoje a inovací bez nutnosti její notifikace Evropské komisi, nový rámec pro podporu výzkumu, vývoje a inovací stanovuje kritéria, na jejichž základě bude Evropská komise posuzovat slučitelnost notifikované podpory s vnitřním trhem.

3.4 Změny legislativního rámce ČR, které mají přímý dopad na implementaci programu v roce 2013

V roce 2013 probíhala diskuse k návrhu novely zákona č. 252/1997 Sb., o zemědělství, zejména k následujícím oblastem, které mají vztah k PRV:

- zpřesnění obecných ustanovení o společných organizacích trhů, přímých platbách a PRV a Operačního programu Rybářství podle požadavků návrhů nových nařízení Evropské unie (§ 2a, § 2b, § 2c, § 2ca),
- zpřesnění forem podpor poskytovaných Podpůrným a garančním rolnickým a lesnickým fondem, a.s. (§ 2da),
- zesouladění evidence zemědělského podnikatele se změnami a zjednodušeními živnostenského práva a se změnami vyvolanými zákonem o základních registrech (§ 2e až § 2h),
- doplnění obecného ustanovení o poskytování dotací o možnost elektronických podání - např. žádostí o dotace (§ 3),
- změna v provozování evidence využití půdy podle uživatelských vztahů (tzv. LPIS) - doposud bylo MZe (odbor ICT) správcem LPIS a provozovatelem LPIS byly Agentury pro zemědělství a venkov MZe a návrhem zákona se navrhuje, aby správcem LPIS bylo nadále MZe (odbor ICT), ale provozovatelem LPIS byl SZIF (§ 3a),
- úprava evidence půdy, evidence krajinných prvků a evidence objektů a způsobu jejich aktualizace, včetně přesunutí některých ustanovení do prováděcího nařízení vlády (definice zemědělských kultur, definice krajinných prvků, definice objektů, stanovení způsobů dělení půdních bloků a jejich dílů a rozšíření výčtu údajů evidovaných u půdních bloků a jejich dílů) podle požadavků návrhů nových nařízení Evropské unie (§ 3a až § 3p).

Předmětem hlavních změn zákona č. 256/2000 Sb., o Státním zemědělském intervenčním fondu s ohledem na implementaci PRV, byly zejména:

- formulační úpravy ustanovení o financování Státního zemědělského intervenčního fondu (§ 4 a § 6a),
- doplnění ustanovení o poskytování národních dotací na základě pověření ministerstva podle § 2d zákona o zemědělství prostřednictvím veřejnoprávní smlouvy (§ 11),
- úprava vztahu projektových opatření ke správnímu řádu,
- doplnění ustanovení o poskytování dotací o možnost elektronických podání - např. žádostí o dotace (§ 11).

Návrh zákona byl dne 30. října 2013 rozeslán do meziresortního připomínkového řízení s lhůtou k uplatnění připomínek do 27. listopadu 2013.

Pro rok 2013 bylo hlavní změnou v Kontrole podmíněnosti zavedení nového standardu GAEC 11, který ukládá zemědělcům povinnost zachovat minimálně třímetrové ochranné pásy neuhnojené půdy podél útvarů povrchových vod. Důvodem zavedení standardu je ochrana vody před znečištěním pocházejícím ze zemědělské činnosti (zejména omezení průsaku a povrchového smyvu látek z použitých hnojiv) a předcházení možnému vzniku takového znečištění.

Od 1. 1. 2013 přineslo oproti původnímu znění nařízení vlády úpravu znění některých Povinných požadavků na hospodaření (dále také „SMR“) dle změn souvisejících právních předpisů (nová znění SMR 4/4, 4/5 a 4/7). Novela dále přinesla zařazení nových SMR z oblasti „Dobré životní podmínky zvířat“ (doplněny minimální požadavky pro ochranu telat (SMR 16), pro ochranu prasat (SMR 17) a na ochranu zvířat chovaných pro hospodářské účely (SMR 18). Změny se týkají i GAEC 2. Žadatel na ploše půdního bloku, popř. jeho dílu, označené v evidenci půdy od 1. 7. příslušného kalendářního roku do 30. 6. následujícího kalendářního roku jako půda silně erozně ohrožená, zajistí, že se nebudou pěstovat širokořádkové plodiny – kukuřice, brambory, řepa, bob setý, sója, slunečnice a čirok. Porosty obilnin a řepky olejné na takto označené ploše budou zakládány s využitím půdoochranných technologií. V případě obilnin nemusí být dodržena podmínka půdoochranných technologií při zakládání porostů pouze v případě, že budou pěstovány s podsevem jetelovin nebo jetelotravních směsí. A u mírně erozně ohrožené půdy žadatel zajistí, že širokořádkové plodiny - kukuřice, brambory, řepa, bob setý, sója, slunečnice a čirok budou zakládány pouze s využitím půdoochranných technologií. Tyto podmínky nemusí být dodrženy na souvislé ploše s výměrou nižší než 0,4 ha zemědělské půdy, jejíž delší strana je orientována ve směru vrstevnic s maximální odchylkou od vrstevnice do 30° a pod níž se nachází pás zemědělské půdy o minimální šíři 24 m, jenž přerušuje odtokové linie procházející plochou širokořádkové plodiny, a na kterém je žadatelem pěstován travní porost, víceletá pícnina nebo jiná než širokořádková plodina s tím, že žadatel může tento postup uplatnit pouze na jedné takto vymezené ploše nebo součet takových ploch nepřesáhne výměru 0,4 ha zemědělské půdy. Další změnou, která se týká GAEC 2 a je platná od 1. 1. 2013, je zavedení podmínky pro využití půdoochranné technologie „podrývání“. Tuto technologii budou moci zemědělci využívat pouze při zakládání porostů cukrové řepy.

Od 1. ledna 2014 nabývá účinnosti novela č. 400/2013 Sb. nařízení vlády č. 479/2009 Sb., o stanovení důsledků porušení podmíněnosti poskytování některých podpor.

Hlavní změna stanovená novelou uvedeného nařízení vlády se týká přeřazení požadavků na ochranu podzemních vod před znečištěním nebezpečnými látkami z oblasti povinných požadavků na hospodaření (SMR 2) do oblasti standardů dobrého zemědělského

a environmentálního stavu tzv. GAEC. Nově je tedy zaveden GAEC 12. Tato úprava je provedena na základě změny evropské legislativy - zrušení směrnice na ochranu podzemních vod a pro zemědělské subjekty nepřináší žádné nové požadavky, které jsou i nadále stanoveny zejména § 39 vodního zákona (č. 254/2001 Sb., o vodách a o změně některých zákonů).

Novela dále upřesňuje některé požadavky v oblasti Životní prostředí pro ochranu volně žijících ptáků nebo požadavky v rámci evidence a označování zvířat a také zavádí nový kontrolní bod pro žadatele v nitrátově zranitelných oblastech sledující kvalitu skladovacích kapacit, tj. jímek a skladů statkových hnojiv z hlediska ochrany vod, který doposud dle daných legislativních ustanovení ve výčtu chyběl.

Neposlední důležitou úpravou u požadavků podmíněnosti je změna terminologie v označení tzv. „širokořádkových“ plodin u standardu GAEC 2 nebo u požadavku SMR 4. Pro výstižnější označení skupiny plodin, které jsou vyjmuty z pěstování na silně erozně ohrožených půdách a na mírně erozně ohrožených plochách je jejich pěstování podmíněno použitím půdoochranných technologií, je nově zaveden výraz „erozně nebezpečné“ plodiny.

Od roku 2014 vstupuje v platnost vyhláška z 25. 11. 2013 č. 377/2013 Sb., o skladování a způsobu používání hnojiv, která nahrazuje vyhlášku č. 274/1998 Sb. Touto novelizací dochází ke změně koeficientů pro přívod dusíku hospodářskými zvířaty. Pro žadatele zařazené v závazku AEO je zavedena výjimka, kdy do doby ukončení závazku mohou používat přepočtové koeficienty platné před novelizací vyhlášky.

Popis úprav prováděcích předpisů k plošným opatřením osy II je zařazen do kapitoly 8 „Kroky přijaté Řídicím orgánem a Monitorovacím výborem k zajištění kvality a účinnosti provádění Programu rozvoje venkova“.

3.5 Změny programového dokumentu v roce 2013

V roce 2013 (13. 3.) byla ze strany EK akceptována osmá modifikace PRV předložená ČR v září 2012. Tato změna se týkala zejména přesunu nevyužitých prostředků z opatření, kde na základě zkušeností z implementace nebyla absorpční kapacita k jejich vyčerpání (kódy 213, 221, 224, 225, 214 - mimo cíl konvergence). V zájmu plného dočerpání rozpočtu PRV bylo nezbytné některé prostředky přesunout do jiných opatření, ve kterých budou prostředky vyčerpány (navýšeny byly alokace opatření s kódy 123, 124, 211, 212, 214 - cíl konvergence a 227). V souvislosti s finančními přesuny byly rovněž navrženy změny v cílových hodnotách pro relevantní indikátory. Další navrhované změny souvisí s doporučeními ze střednědobého hodnocení. Týkají se zejména úprav cílových hodnot indikátorů a zavedení nového opatření III.4.1 Získávání dovedností, animace a provádění.

Dne 26. 6. 2013 byla předložena devátá modifikace PRV, které byla ze strany EK akceptována dne 5. 8. 2013. Modifikace se týkala zejména finančních realokací z opatření III.3.1 (331) do opatření III.4.1 (341) a v rámci opatření Technická pomoc. Dále bylo rozšířeno zaměření opatření I.1.3.1 (123) i na oblasti intervence v cíli konkurenceschopnost (území hl. města Prahy), upravena definice příjemce dotace pro pozemkové úpravy a zavedena možnost prodloužení závazků v opatření II.1.3 Agroenvironmentálním opatření (213).

Další modifikace byla předložena dne 19. 12. 2013, týkala se zejména finančních realokací k úspěšnému dočerpání rozpočtu a navazujících změn ukazatelů.

4 Pokrok Programu rozvoje venkova ČR ve vztahu ke stanoveným cílům

4.1 Přehled opatření PRV a termíny pro příjem žádostí o dotaci

V roce 2013 byl příjem žádostí o dotaci pro projektová opatření vyhlášen ve dvou termínech („kolech“). Konkrétní termíny vyhlášení jednotlivých kol od začátku implementace PRV a termíny schvalování žádostí o dotaci uvádí tabulka 1.

V rámci 18. kola příjmu žádostí o dotaci byly přijímány žádosti pro nové opatření III.4.1 Získávání dovedností, animace a provádění v termínu 6. 2. - 12. 2. 2013, pro opatření I.1.1 Modernizace zemědělských podniků (121, 124), I.1.3.2 Spolupráce při vývoji nových produktů, postupů a technologií (resp. inovací) v potravinářství (124), opatření I.3.1 Další odborné vzdělávání a informační činnost (111), III.1.1 Diverzifikace činností nezemědělské povahy (311) a IV.1.2 Realizace místní rozvojové strategie (411, 412 a 413) byly žádosti přijímány v termínu 6. 3. - 19. 3. 2013.

V rámci 19. kola byly přijímány žádosti pro podopatření I.1.3.1 Přidávání hodnoty zemědělským a potravinářským produktům (123), opatření I.3.4 Využívání poradenských služeb (114), opatření II.2.4 Obnova lesního potenciálu po kalamitách a podpora společenských funkcí lesů (226, 227), opatření IV.1.2 Realizace místní rozvojové strategie (411, 412 a 413) a opatření IV.2.1 Realizace projektů spolupráce (421). Příjem žádostí probíhal v termínu od 19. 6. do 2. 7. 2013. V případě opatření II.2.4 Obnova lesního potenciálu po kalamitách a podpora společenských funkcí lesů (226, 227) byl z důvodu potřeby odstraňování povodňových škod prodloužen příjem žádostí o dotaci až do 31. 10. 2013.

Dále byly přijímány žádosti o dotace pro všechna plošná opatření PRV, pro něž jsou termíny příjmu žádostí o dotaci stanoveny příslušnými nařízeními vlády, a nárokové opatření osy I - I.3.3 Předčasné ukončení zemědělské činnosti (113), které má příjem žádostí kontinuální. Kontinuálně byly přijímány žádosti o dotaci v rámci opatření osy V Technická pomoc.

Tabulka 1: Přehled termínů jednotlivých vyhlášených kol pro projektová opatření PRV

	Termín příjmu žádostí	Termíny schvalování žádostí
1. kolo	9. - 20. 7. 2007 ² , 9. - 27. 7. 2007	7. 9. 2007 ² , 8. 11. 2007
2. kolo	5. - 26. 11. 2007	20. 3. 2008
3. kolo	3. - 14. 3. 2008 ² , 26. 2. - 17. 3. 2008 ³	30. 4. 2008 ² , 3. 7. 2008
4. kolo	10. - 30. 6. 2008	23. 10. 2008, 26. 1. 2009 ⁴
5. kolo	7. - 27. 10. 2008, 7. 10. - 10. 11. 2008 ⁵	10. 2. 2009 ⁶ , 3. 3. 2009, 13. 3. 2009 ⁶
6. kolo	10. 2. - 9. 3. 2009, 17. 2. - 9. 3. 2009 ² , 10. - 31. 3. 2009 ⁷	16. 4. 2009 ² , 23. 6. 2009 ⁸ , 24. 6. 2009 ⁹ , 22. 7. 2009 ⁷ , 8. 12. 2009 ¹⁰
7. kolo	9. - 29. 6. 2009	30. 10. 2009, 6. 11. 2009 ¹¹ , 13. 10. 2010 ⁶
8. kolo	6. - 26. 10. 2009	4. 3. 2010, 5. 3. 2010 ¹²
9. kolo	16. 2. - 8. 3. 2010, 23. 2. - 8. 3. 2010 ²	22. 4. 2010 ² , 30. 6. 2010
10. kolo	14. - 30. 6. 2010	4. 11. 2010, říjen - listopad 2010 ¹²
11. kolo	14. 10. - 27. 10. 2010	14. 3. 2011
12. kolo	15. 2. - 28. 2. 2011 17. 2. - 2. 3. 2011 ²	29. 4. 2011 ² , 1. 7. 2011 ¹¹ , 7. 7. 2011 ⁹
13. kolo	14. - 27. 6. 2011	11. 11. 2011 ¹³ , 2. 11. 2011, 16. 3. 2012 ¹⁴
14. kolo	25. 10. - 7. 11. 2011	27. 2. - 1. 3. 2012 ¹² , 3. 5. 2012 ⁸ , 9. 5. 2012 ⁹
15. kolo	22. - 28. 2. 2012, 21. - 27. 3. 2012	15. 5. 2012 ² , 21. 8. 2012 ⁹ , 2. 11. 2012 ¹⁵ , 17. 8. 2012 ⁴ 16. - 19. 7. 2012 ¹²
16. kolo	27. 6. - 3. 7. 2012	26. 9. 2012 ² , 12. 2. 2013 ⁹ , 12. - 19. 10. 2012 ¹² , 12. 2. 2013 (III.1.2 a))
17. kolo	17. 10. - 23. 10. 2012	31. 1. - 7. 2. 2013¹², 19. 3. 2013⁸, 23. 3. 2013⁹, 23. 7. 2013 (I.1.1.2), 1. 8. 2013⁶, 8. 10. 2013⁶
18. kolo	6. 2. - 12. 2. 2013 6. 3. - 19. 3. 2013	17. 5. 2013 (III.4.1), 8. 8. 2013 (I.1.1.1, I.3.1, III.1.1), 17. 9. 2013 (I.1.3.2), 25. 11. 2013 (I.1.1.2)
19. kolo	19. 6. - 2. 7. 2013	3. 12. 2013 (II.2.4.2), 7. 5. 2014 (II.2.4.1), 6. 12. 2013 (I.1.3.1)

² Pro opatření I.3.2³ Pro podopatření II.2.4.1a) byl prodloužen příjem z důvodu kalamity až do 28. 3. 2008⁴ 39 schválených projektů pro opatření I.1.3⁵ Pro opatření IV.2.1⁶ Pro opatření I.1.4⁷ Pro opatření II.2.4⁸ Pro opatření osy I⁹ Pro opatření osy III¹⁰ Dodatečné schválení 9 žádostí pro III.1.1 a III.1.2 (po doplnění požadovaných informací u projektů)¹¹ Pro podopatření I.1.3.2¹² Pro opatření IV.1.2 (projekty byly schváleny v různých termínech dle jednotlivých regionů NUTS II)¹³ Pro opatření I.1.1¹⁴ Pro opatření III.1.1 záměr b)¹⁵ Pro opatření I.1.1.2

Tabulka 2: Přehled opatření PRV a termínů příjmu žádostí

Opatření / podopatření	Příjem žádostí
I.1.1.1 Modernizace zemědělských podniků	1., 3., 6., 9., 13., 18 kolo
I.1.1.2 Spolupráce při vývoji nových produktů, postupů a technologií v zemědělství	9., 11.,15., 18. kolo
I.1.2 Investice do lesů	2., 5., 8., 11., 14., 17. kolo
I.1.3.1 Přidávání hodnoty zemědělským a potravin. produktům	2., 4., 7., 10., 13, 19. kolo
I.1.3.2 Spolupráce při vývoji nových produktů, postupů a technologií v potravinářství	2., 4., 7., 10. ,11., 12, 13., 18. kolo
I.1.4 Pozemkové úpravy	2., 5., 7., 14., 15., 17. kolo
I.2.1 Seskupení producentů	nevyhlášen
I.3.1 Další odborné vzdělávání a informační činnost	2., 4.,7.,10.,13.,15., 18. kolo
I.3.2 Zahájení činnosti mladých zemědělců	1., 3.,6., 9.,12.,16. kolo
I.3.3 Předčasné ukončení zemědělské činnosti	kontinuální příjem od ledna 2008
I.3.4 Využívání poradenských služeb	4., 6., 11., 13.,14., 17., 19. kolo
II.1.1 Platby za přírodní znevýhodnění poskytované v horských oblastech a platby poskytované v jiných znevýhodněných oblastech (LFA)	do 15. 5.
II.1.2.1 Platby v rámci Natura 2000 na zemědělské půdě	do 15. 5.
II.1.3 Agroenvironmentální opatření	do 15. 5.
II.2.1 Zalesňování zemědělské půdy	do 15. 5. ¹⁶ ; do 30. 11. ¹⁷
II.2.2 Platby v rámci Natura 2000 v lesích	do 15. 5.
II.2.3 Lesnicko-environmentální platby	do 15. 5.
II.2.4 Obnova lesního potenciálu po kalamitách a podpora společenských funkcí lesů	3.,6.,9., 13., 17., 19. kolo
III.1.1 Diverzifikace činností nezemědělské povahy	1., 2., 3., 6., 9.,13., 18. kolo
III.1.2 Podpora zakládání podniků a jejich rozvoje	2., 3., 6., 9.,14., 16. kolo
III.1.3 Podpora cestovního ruchu	2., 4., 7., 10.,13.,17. kolo
III.2.1 Obnova a rozvoj vesnic, občanské vybavení a služby	2., 5., 8.,14. kolo
III.2.2 Ochrana a rozvoj kulturního dědictví venkova	2., 5., 8.,12., 15. kolo
III.3.1 Vzdělávání a informace	2., 5.,8. kolo
III.4.1 Získávání dovedností, animace a provádění	18. kolo
IV.1.1 Místní akční skupina	19. 11. -21. 12. 2007, 7. 10. - 27. 10. 2008
IV.1.2 Realizace místní rozvojové strategie	5., 6., 7., 8., 9., 10., 11.,12., 13., 14., 15., 16., 17., 18., 19. kolo
IV.2.1 Realizace projektů spolupráce	5., 7., 8.,10. ,13., 15., 17., 19. kolo
V.1 Příprava, sledování, hodnocení, informování a kontrola v rámci programu	kontinuální příjem od ledna 2008
V.2 Zřízení a provoz Celostátní sítě pro venkov	kontinuální příjem od října 2008

¹⁶ Příjem žádostí o dotaci na péči o porost a náhradu za ukončení zemědělské činnosti, pro podpořené zalesnění předchozího roku

¹⁷ Příjem žádostí o dotaci na zalesnění

4.2 Realizace jednotlivých opatření Osy I - Zlepšení konkurenceschopnosti zemědělství a lesnictví

Osa I je zaměřena na podporu konkurenceschopnosti zemědělství a lesnictví a posílení dynamiky podnikání v zemědělské výrobě a v navazujícím potravinářství. Finanční alokace na osu I činí 22,86 % celkových prostředků EZFRV, tedy podílu EU. Prioritní oblastí je modernizace zemědělských podniků, pozemkové úpravy a přidávání hodnoty zemědělským produktům, proto je na tyto účely soustředěno největší množství finančních prostředků.

Priorita 1.1 Modernizace, inovace a kvalita

Priorita „Modernizace, inovace a kvalita“ zahrnuje skupiny opatření na podporu zemědělských podniků a jejich činnosti, zlepšování kvality a přidávání hodnoty zemědělských a potravinářských produktů, lesního hospodářství a posílení přizpůsobivosti a rozvoje venkovských oblastí. Na tuto prioritu je soustředěno maximální množství finančních prostředků – 86,34 % prostředků určených pro osu I. V rámci toho je nejdůležitější oblastí podpora modernizace zemědělských podniků.

Priorita 1.2 Přenos znalostí

Priorita „Přenos znalostí“ zahrnuje skupiny opatření na podporu odborného vzdělávání a využívání poradenských služeb subjektů podnikajících v zemědělství, potravinářství a lesnictví a dále opatření na podporu mladých zemědělců a předčasného ukončení zemědělské činnosti. Na tuto prioritu připadá v rámci osy I 13,66 % finančních prostředků.



4.2.1 Opatření I.1.1 Modernizace zemědělských podniků (kód 121, 124)

Opatření vyplývá ze strategického cíle zlepšení konkurenceschopnosti zemědělství a svým zaměřením je určeno na podporu modernizace zemědělských podniků, kde je nedostatečná úroveň investic, jak stavebních tak technologických, v rostlinné i živočišné výrobě.

Toto opatření se skládá ze dvou podopatření:

- Podopatření I.1.1.1 Modernizace zemědělských podniků (kód 121)
- Podopatření I.1.1.2 Spolupráce při vývoji nových produktů, postupů a technologií (resp. inovací) v zemědělství (kód 124)

4.2.1.1 Podopatření I.1.1.1 Modernizace zemědělských podniků (kód 121)

Dotace v rámci tohoto podopatření jsou zaměřeny na investice, které zlepšují celkovou výkonnost zemědělského podniku za účelem zvýšení jeho konkurenceschopnosti, konkrétně na investice do zemědělských staveb a technologií (rekonstrukce a výstavba nových staveb) včetně nezbytných manipulačních ploch pro živočišnou a rostlinnou výrobu. V rámci podopatření je dále možné realizovat projekty zaměřené na využití a zpracování biomasy pro vlastní potřebu.

Tabulka 3: Podopatření I.1.1.1 Modernizace zemědělských podniků (kód 121) - přehled plnění indikátorů v roce 2013¹⁸ a kumulativně

kód opatření	indikátor	cílová hodnota	dosažený stav za rok 2013	dosažený stav kumulativně	míra plnění
121	O11 - Počet podniků, které obdržely investiční podporu	3 155	97	1 578	50 %
	O12 - Celkový objem investic (tis. EUR)	731 903	40 099	884 237	121 %

Tabulka 4: Podopatření I.1.1.1 Modernizace zemědělských podniků (kód 121) - přehled čerpání finančních prostředků k 31. 12. 2013

kód opatření	alokace na opatření (tis. EUR)	závazkovaná částka (tis. EUR) ¹⁹	míra plnění	kumulativní platby (tis. EUR)	míra plnění
121	329 356	313 701	95 %	278 844	85 %

Přehled administrace podopatření v roce 2013

V roce 2013 byl vyhlášen příjem nových žádostí o dotaci pro podopatření I.1.1.1 Modernizace zemědělských podniků v termínu 6. 3. - 19. 3. 2013 v rámci 18. kola, ale pouze pro projekty zaměřené na investice do živočišné výroby. Zaregistrováno bylo celkem 495 projektů v celkové částce 942 219 tis. Kč (37 363 tis. EUR). Vybraných 329 projektů k podpoře z PRV bylo schváleno SZIF dne 8. 8. 2013. Pro dočerpání zbývající alokace opatření bylo

¹⁸ Plánovaný stav ukazatelů vychází z verze PRV schválené dne 5. 8. 2013.

¹⁹ Závazkovaná částka v EUR se liší od kumulativní částky dotace v EUR uvedené pro schválené žádosti z důvodu způsobu výpočtu, resp. přepočtu Kč na EUR. Závazkované částky jsou počítány jako součet schválených již proplacených závazků v EUR dle data platby + schválených neproplacených závazků dle kurzu CZK/EUR = 27. Kumulativní částka dotace pro schválené žádosti je přepočtena z celkové sumy v Kč dle kurzu 25,218. Pro stanovení míry závazkování a disponibilních prostředků v EUR je první způsob přesnější.

doporučeno 4. 12. 2013 ke schválení dodatečných 47 projektů hodnocených v rámci 18. kola. K 31. 12. 2013 bylo v informačním systému registrováno 344 schválených projektů s požadavkem na dotaci v částce 675 155 tis. Kč (26 773 tis. EUR). Stav počtu proplacených žádostí a veřejné výdaje shrnuje tabulka 5.

Dále probíhala realizace projektů na základě schválených žádostí z předchozích let a administrace žádostí o platbu. Stav proplacených žádostí je zobrazen v tabulce 6.

Jak je vidět z tabulky 7, celkové platby v roce 2013 dosáhly částky 324 mil. Kč (13 888 tis. EUR) a proplaceno bylo 102 projektů (bez dvojího započítání bylo v roce 2013 podpořeno 97 zemědělských podniků).

Tabulka 5: Podopatření I.1.1.1 Modernizace zemědělských podniků (kód 121) - přehled administrace v roce 2013 pro Žádosti o dotaci zaregistrované v roce 2013

Opatření I.1.1 Modernizace zemědělských podniků/ podopatření I.1.1.1 Modernizace zemědělských podniků (kód 121)	Celkem	
	Počet žádostí /projektů	Veřejné výdaje (tis. EUR)
Zaregistrované žádosti	495	37 363
Zamítnuté nebo neschválené žádosti	71	4 126
Schválené žádosti	344	26 773
Žádosti ke schválení (v administraci)	80	6 464
Podepsané Dohody	332	25 642
Proplacené žádosti (tj. realizované projekty)	1	9

Zdroj: IS SZIF

Tabulka 6: Podopatření I.1.1.1 Modernizace zemědělských podniků (kód 121) - přehled administrace v roce 2013 pro Žádosti o dotaci zaregistrované v roce 2010-2012

Opatření I.1.1 Modernizace zemědělských podniků/ podopatření I.1.1.1 Modernizace zemědělských podniků (kód 121)	Celkem	
	Počet žádostí /projektů	Veřejné výdaje (tis. EUR)
Proplacené žádosti (tj. realizované projekty) registrované v roce 2012	0	0
Proplacené žádosti (tj. realizované projekty) registrované v roce 2011	66	9 803
Proplacené žádosti (tj. realizované projekty) registrované v roce 2010	35	4 075

Zdroj: IS SZIF

Tabulka 7: Podopatření I.1.1.1 Modernizace zemědělských podniků (kód 121) - přehled proplacených žádostí v roce 2013 celkem

Opatření I.1.1 Modernizace zemědělských podniků/ podopatření I.1.1.1 Modernizace zemědělských podniků (kód 121)	Celkem	
	Počet žádostí /projektů	Veřejné výdaje (tis. EUR)
Proplacené žádosti (tj. realizované projekty) celkem v roce 2013	102	13 888

Zdroj: IS SZIF

Celkový stav administrace podopatření k 31. 12. 2013 - souhrn a zhodnocení

Tabulka 8: Podopatření I.1.1.1 Modernizace zemědělských podniků (kód 121) - souhrn administrace (kumulativně od 1. 1. 2007 - 31. 12. 2013)

Opatření I.1.1 Modernizace zemědělských podniků/ podopatření I.1.1.1 Modernizace zemědělských podniků (kód 121)	Celkem	
	Počet žádostí /projektů	Veřejné výdaje (tis. EUR)
Zaregistrované žádosti	6 123	630 143
Zamítnuté nebo neschválené žádosti	2 939	308 038
Schválené žádosti	3 184	322 105
Žádosti ke schválení (v administraci)	80	6 464
Podepsané Dohody	3 171	320 765
Proplacené žádosti (tj. realizované projekty)	2 675	278 844

Zdroj: IS SZIF

V rámci podopatření I.1.1.1 bylo plánováno podpořit 3 155 podniků za období 2007 - 2013 (z toho 215 v rámci nových výzev – bližší vyhodnocení těchto projektů viz kapitola 5.) Cílová hodnota pro celkový objem investic včetně soukromých výdajů žadatele byla stanovena na 731 903 tis. EUR za období.

Realizováno a proplaceno bylo dosud 2 675 projektů, což však při jedinečném započítání představuje pouze 1 578 zemědělských podniků. Vzhledem k vysoké četnosti opakovaných žádostí o dotaci i přes navýšení finančních prostředků v rámci 10. modifikace PRV pravděpodobně nebude dosaženo plánované hodnoty v počtu podpořených podniků. Na druhou stranu celková výše investic pro proplacené projekty již nyní převyšuje plánovaný cíl a činí 884 237 tis. EUR. Rozpočet na opatření byl k 31. 12. 2013 závazkovan do výše 95 %, plánováno je otevření posledního kola na dočerpání zbylé alokace (po navýšení v rámci modifikace programu a z prostředků, které se vrátí do rozpočtu kvůli ukončení administrace projektů) v roce 2014. Aktuálně je proplaceno bylo více než 7 mld. Kč (279 mil. EUR). Porovnání stavu administrace žádostí v jednotlivých letech shrnuje graf. č. 2

Z monitorovací tabulky indikátorů výstupů je patrné, že více než třetinu schválených projektů tvoří projekty z oblasti ekologického zemědělství. Zemědělci, kteří hospodaří ekologicky, se zaměřují většinou na smíšenou rostlinnou a živočišnou výrobu nebo pasoucí se hospodářská zvířata (v tomto sektoru významně převažují ekologičtí zemědělci nad konvenčně hospodařícími). Smíšená živočišná i rostlinná výroba představuje oblast s největším počtem schválených žádostí o dotaci i pro běžnou produkci. Nejméně dotovaný je sektor vinařství. Co se druhu investice týče, cílem téměř tří čtvrtin projektů byla výstavba či rekonstrukce budov sloužících pro rostlinnou či živočišnou výrobu. Většina projektů je zaměřena na živočišnou a smíšenou výrobu. Větší podíl podpořených žadatelů tvoří právnické osoby. Z porovnání typu území, na kterém jsou realizovány schválené projekty, je patrná vyrovnanost u LFA oblastí a ostatních oblastí.

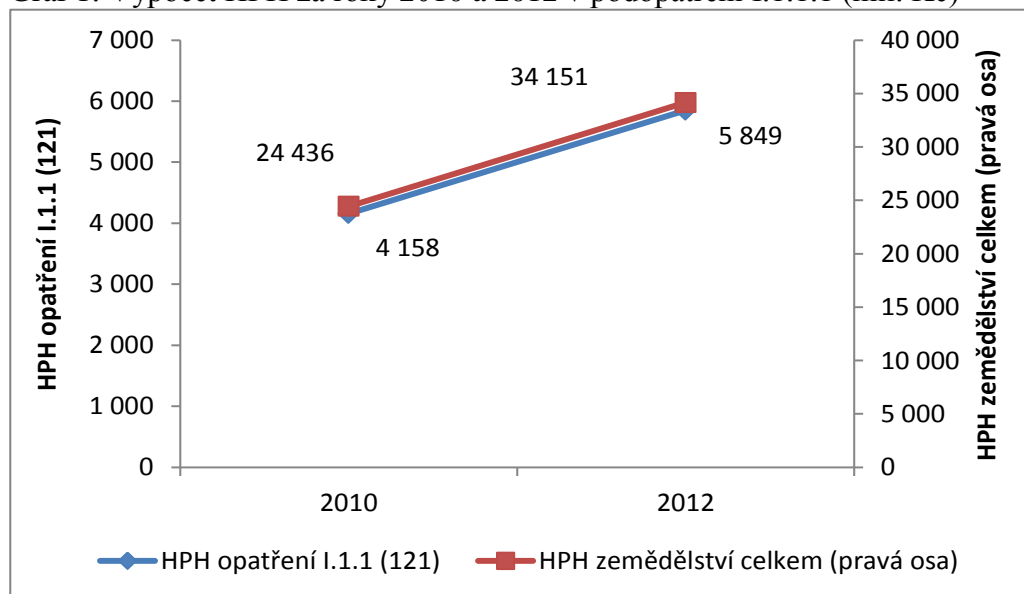
Z vyhodnocení výsledkového indikátoru nárůst HPH u podniků s dotací vyplacenou v roce 2010, které provedl ÚZEI na základě účetních dat z databáze Albertina (viz kapitola 7.4), je patrný nárůst (Δ HPH 2012 - HPH 2010) o cca 1 691 mil. Kč. Kumulativně (Δ HPH 2012 - HPH 2008) to znamená nárůst HPH u podpořených podniků o cca 4 460 mil. Kč. Při přepočtu na EUR dosahuje kumulativní nárůst HPH u podpořených podniků hodnoty 189 394 tis. EUR, což značně převyšuje předpokládanou cílovou hodnotu pro tento ukazatel (viz tabulka 4.2.10).

Tabulka 9: Kumulativní nápočet HPH v podopatření I.1.1 (tis. Kč)

	Rok výpočtu HPH		
	2012	2013	2014
Změna HPH 2010 – 2008	-385 683	-385 683	-385 683
Změna HPH 2011 – 2009	x	3 154 449	3 154 449
Změna HPH 2012 – 2010	x	x	1 691 057
Kumulativně	-385 683	2 768 766	4 459 823

Zdroj: ÚZEI

Graf 1: Výpočet HPH za roky 2010 a 2012 v podopatření I.1.1.1 (mil. Kč)



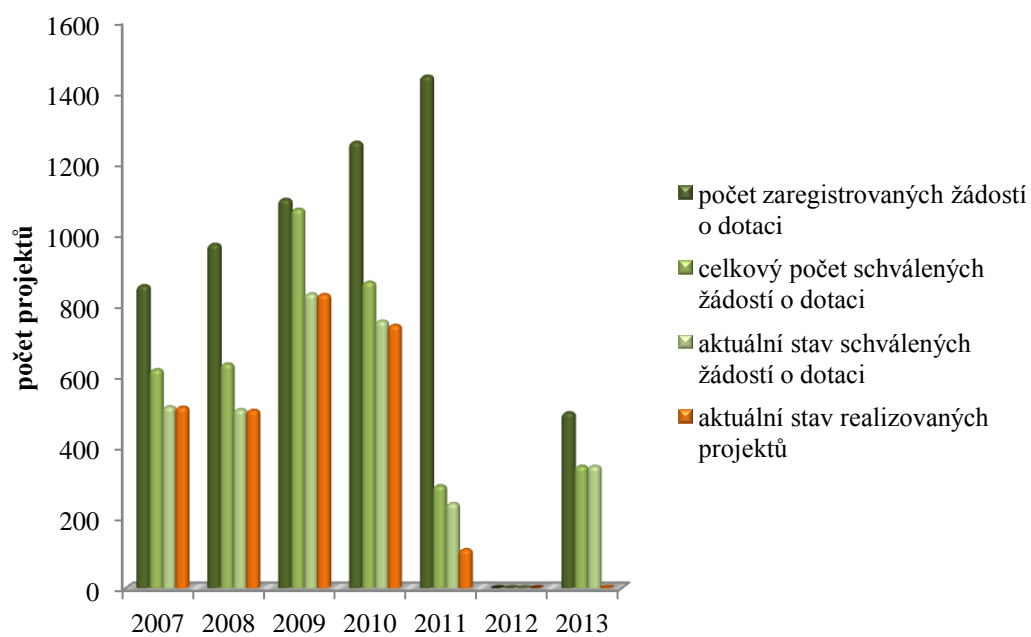
Poznámka: HPH zemědělství celkem je vypočtena z dat účtu výroby (běžné ceny) Souhrnného zemědělského účtu. Za rok 2010 jsou uvedena definitivní data, za rok 2012 jsou uvedena semidefinitivní data.

Zdroj: ÚZEI

Graf č.1 potvrzuje zvýšení HPH mezi roky 2010 a 2012 jak v souboru proplacených žadatelů, tak v celém zemědělství. Dynamika růstu HPH je v souboru žadatelů mírně vyšší (nárůst o 40,7 %) než v celém zemědělství (nárůst o 39,8 %). Zvýšení HPH v zemědělském sektoru nastalo především důsledkem příznivého cenového vývoje agrární produkce

Průběžné hodnocení realizované externím hodnotitelem bylo v roce 2013 zaměřeno na evaluaci, do jaké míry zlepšily podporované investice přístup zemědělských hospodářství na trh a jejich podíl na trhu. Bylo zjištěno, že tržby za prodej vlastních výrobků a služeb ve zkoumaném vzorku vzrostly o více než 3 %, a to při konstantní úrovni výkonů. Z toho je zřejmé, že se podpořeným podnikům daří efektivněji umisťovat svou produkci na trh. Hrubá přidaná hodnota v daném období vzrostla o více než 10 %. Podpořené podniky tedy navíc byly schopny zefektivnit vlastní produkci (dosahují stejných výkonů při nižší výkonové spotřebě a zároveň zvyšují celkové tržby). Ve stejném období přitom došlo k nepatrnému poklesu celkových výkonů zemědělského sektoru (resp. celkové produkce vyjádřené v Kč – dle Souhrnného zemědělského účtu) o necelé 1 %. Vývoj ve skupině podpořených, tedy co se týče výkonů, kopíruje vývoj v celém sektoru (obdobný je rovněž vývoj HPH celého sektoru v daném období). Při pohledu na vývoj tržeb a dalších ukazatelů se tedy jeví, že dochází k posilování tržní pozice u podpořených subjektů.

Graf 2: I.1.1 Modernizace zemědělských podniků - porovnání jednotlivých kol příjmů žádostí o dotaci - stav schválených žádostí/realizace projektů k 31. 12. 2013



Zdroj: IS SZIF

Příklad úspěšně realizovaného projektu

Dostavba areálu Farmy Malšín

Podpora z opatření Modernizace zemědělských podniků umožnila zrekonstruovat objekty sloužící k zimnímu ustájení masného skotu v jedné z dílčích farem společnosti Farma Milná s.r.o. Realizace projektu umožnila zlepšit management chovu masného skotu a welfare chovaných zvířat včetně jejich zdravotního stavu. Modernizací se zvýšila bezpečnost provozu rekonstruovaných zařízení ve vztahu k životnímu prostředí.

Základní informace o projektu

Registrační číslo: 10/009/1111a/231/000156

Celkové výdaje projektu: 22 666 tis. Kč (836 tis. EUR)

Poskytnutá dotace z PRV: 9 013 tis. Kč (348 tis. EUR)

Charakteristika příjemce

Farma Milná s.r.o. je farmou rodinného typu, hospodařící od roku 1993 v jižní části Šumavy. Pozemky se nachází v nadmořské výšce od 670 do 820 m. Farma hospodaří na 1620 ha zemědělské půdy. Vše jsou trvalé travní porosty. Farma se zaměřuje především na údržbu krajiny a chov masného skotu (plemeno Aberdeen Angus), doplňkově pak myslivost a lesní a rybníční hospodářství. Zemědělskou prvovýrobu provozuje v režimu ekologického zemědělství. Stavy skotu přesahují 1 000 ks a stále se rozšiřují až do vyrovnání bilance krmiv. Zvířata jsou po řadu let chována ve stádech po 35 ks krav plus plemeník, jak v letním výpasovém období, tak v zimovištích. Stáda se nemění, pouze doplňují o vybrakované kusy.

Charakteristika projektu

Předmětem projektu byla rekonstrukce objektů sloužících k zimnímu ustájení masného skotu od listopadu do března. Jedná se o soubor staveb (3 kravíny, sklad sena, senážní žlaby, jímka a rybník) v jedné z dílčích farem společnosti Farma Milná s.r.o. v okrajové části obce Ostrov na Šumavě. V objektech byla demontována stávající technologie, podlahy a odbourány zděné přístavky mléčnice a zastřešení včetně podélné stěny jednoho z kravínů. Po dokončení bouracích prací byla provedena nadezdívka obvodových stěn, základové pásy a patky u všech přístaveb. Po zastřešení kravínů a přístaveb byla osazena nová technologie ustájení a hrazení, položeno potrubí rozvodů vody a elektro a dokončeny podlahové konstrukce. Na závěr bylo provedeno omítnutí, nátěry, osazeny protiprůvanové sítě, kanalizační přípojky a izolace jímek a zpevněny plochy pro uskladnění senážních vaků.

Realizace projektu umožnila zlepšit management chovu masného skotu využitím objektů pro ustájení skotu v zimním období. Dotace přispěla k zajištění optimální úrovně welfare chovaných zvířat, zlepšení jejich zdravotního stavu a upravení stájového mikroklimatu. Pozitivní vliv na životní prostředí mělo zvýšení bezpečnosti provozu těchto zařízení. Dotace rovněž pomohla zvýšit konkurenceschopnost společnosti.



4.2.1.2 Podopatření I.1.1.2 Spolupráce na vývoji nových produktů, postupů a technologií (resp. inovací) v zemědělství (kód 124)

Dotace v rámci tohoto podopatření jsou zaměřeny na investice spojené s vývojem a aplikací nových zemědělských produktů, postupů a technologií v rostlinné nebo živočišné výrobě (způsobitelné výdaje jsou hrazeny zemědělskému podnikateli, který aplikuje výsledky výzkumu a vývoje ve spolupráci s dalšími subjekty podílejícími se na tomto vývoji nebo výzkumu).

Tabulka 10: Podopatření I.1.1.2 Spolupráce na vývoji nových produktů, postupů a technologií (resp. inovací) v zemědělství (kód 124) - přehled plnění indikátorů v roce 2013 a kumulativně

kód opatření	Indikátor	cílová hodnota	dosažený stav za rok 2013	dosažený stav kumulativně	míra plnění
124	O17 - Počet podpořených iniciativ spolupráce	140	1	1	1 %

Tabulka 11: Podopatření I.1.1.2 Spolupráce na vývoji nových produktů, postupů a technologií (resp. inovací) v zemědělství (kód 124) - přehled čerpání finančních prostředků k 31. 12. 2013

kód opatření	alokace na podopatření (tis. EUR)	závazkovaná částka (tis. EUR)	míra plnění	kumulativní platby (tis. EUR)	míra plnění
124	8 926	8 119	91 %	600	7 %

Přehled administrace podopatření v roce 2013

V roce 2013 byl pro podopatření vyhlášen příjem žádostí o dotaci v termínu 6. 3. – 19. 3. v rámci 18. kola. Zaregistrováno bylo celkem 17 žádostí o podporu ve výši 177 mil. Kč (7 028 tis. EUR). Předložené projekty byly následně hodnoceny hodnotitelskou komisí. Na základě doporučení hodnotitelské komise bylo dne 25. 11. 2013 schváleno 8 Žádostí o dotaci. Spektrum schválených projektů je velmi různorodé. Níže uvádíme příklady.

Ve spolupráci s Výzkumným ústavem pro chov skotu, s.r.o. byl předložen projekt k zavedení bodové identifikace dojníc a instalace individuálních analyzátorů mléka na dojírně, kde bude možné po každém dojení vyhodnotit zdravotní stav vemene každé jednotlivé krávy, s cílem včasného odhalení mastitidy a následného operativního vyloučení mléka postižené dojnice z dodávky do mlékárny. Výsledkem bude včasnější a úspěšnější léčba, díky které naroste i množství a kvalita nadojeného a prodaného mléka. Projekt Inovace v chovu nosnic ve spolupráci s katedrou speciální zootechniky ČZU v Praze přispěje ke snížení množství poškození vajec a zlepšení hygieny produkce oddělení chovu drůbeže. Projekt Optimalizace výživových složek a kontaminantů v pěstované zelenině na hydroponii je realizován ve spolupráci s Vysokou školou chemicko-technologickou v Praze. Projekt na aplikaci progresivního systému krmení jalových a březích prasnic byl zpracován ve spolupráci s pracovištěm Mendelovy univerzity v Brně (dále jen „MENDELU“). Zde bude probíhat vývoj uspořádání technologie ustájení a vývoj kompletní krmné směsi, produkty vývoje budou následně realizovány a ověřovány v provozních podmínkách - objekt "březárny" v k.ú. Staré Město pod Landštejnem. Dalším projektem předloženými ve spolupráci s MENDELU je „Systém automatického balení zeleniny bezprostředně po sklizni“. Jedná se o nesený systém automatického balení zeleniny typu ledový salát bezprostředně po sklizni na poli. Předmětem projektu bude adaptér ke stávajícímu sklízecí, jako nesený agregát. Třetí projekt spolupráce s MENDELU je zaměřen na technologii, která zajistí prostřednictvím LED svítidel přisvětlování

rostlin a na části projektu prostřednictvím textilních clon i zaclonění rostlin. Cílem je ověření technologických postupů pro pěstování rostlin v modulárním pěstebním systému bez přírodního světla. Výsledkem projektu bude i metodika uplatnění systému zakořeňování rostlin bez přírodního světla. Optimalizace systému redukce vlivu přírodních podmínek na kvalitu produkovaného ovoce bude realizována ve spolupráci s Výzkumným a šlechtitelským ústavem ovocnářským v Holovousech. Výstupem projektu budou doporučení pro výrobce protikroupových sítí, případně protidešťových fólií týkající se barvy materiálu, propustnosti materiálu, případně kvality použitého materiálu. Tato doporučení by měla přispět ke zlepšení ochrany ovoce pěstovaného v ovocných sadech chráněných těmito systémy. Dalším projektem spolupráce s Holovousy je pořízení stacionární inovativní technologické linky na zpracování višň. Tato technologická linka bude zajišťovat sofistikované zpracování višň s nulovým obsahem nežádoucích příměsí. Ošetření spočívá ve zmrazení, odstranění nečistot a listů, odstopkování a odpeckování višň (případně i jiných peckovin). Výsledkem bude i nově vystavěná hala na umístění inovativní technologie pro třídění višň a zrekonstruovaný sklad chladicího média ve staré hale.

V roce 2013 byl proplacen zatím jediný realizovaný projekt z roku 2012 s částkou dotace 15 mil. Kč (600 tis. EUR).

Tabulka 12: Podopatření I.1.1.2 Spolupráce na vývoji nových produktů, postupů a technologií (resp. inovací) v zemědělství (kód 124) - přehled administrace v roce 2013 pro Žádosti o dotaci zaregistrované v roce 2013

Opatření I.1.1 Modernizace zemědělských podniků/ Podopatření I.1.1.2 Spolupráce na vývoji nových produktů, postupů a technologií (resp. inovací) v zemědělství (kód 124)	Celkem	
	Počet žádostí /projektů	Veřejné výdaje (tis. EUR)
Zaregistrované žádosti	17	7 027
Zamítnuté nebo neschválené žádosti	9	3 066
Schválené žádosti	8	3 961
Žádosti ke schválení (v administraci)	0	0
Podepsané Dohody	6	2 761
Proplacené žádosti (tj. realizované projekty)	0	0

Zdroj: IS SZIF

Tabulka 13: Podopatření I.1.1.2 Spolupráce na vývoji nových produktů, postupů a technologií (resp. inovací) v zemědělství (kód 124) - přehled administrace v roce 2013 pro Žádosti o dotaci zaregistrované v roce 2012

Opatření I.1.1 Modernizace zemědělských podniků/ Podopatření I.1.1.2 Spolupráce na vývoji nových produktů, postupů a technologií (resp. inovací) v zemědělství (kód 124)	Celkem	
	Počet žádostí /projektů	Veřejné výdaje (tis. EUR)
Schválené žádosti	0	0
Podepsané Dohody	3	1 357
Proplacené žádosti (tj. realizované projekty) registrované v roce 2012	1	600

Zdroj: IS SZIF

Celkový stav administrace podopatření k 31. 12. 2013 - souhrn a zhodnocení

Tabulka 14: Podopatření I.1.1.2 Spolupráce na vývoji nových produktů, postupů a technologií (resp. inovací) v zemědělství (kód 124) - souhrn administrace (kumulativně od 1. 1. 2007 - 31. 12. 2013)

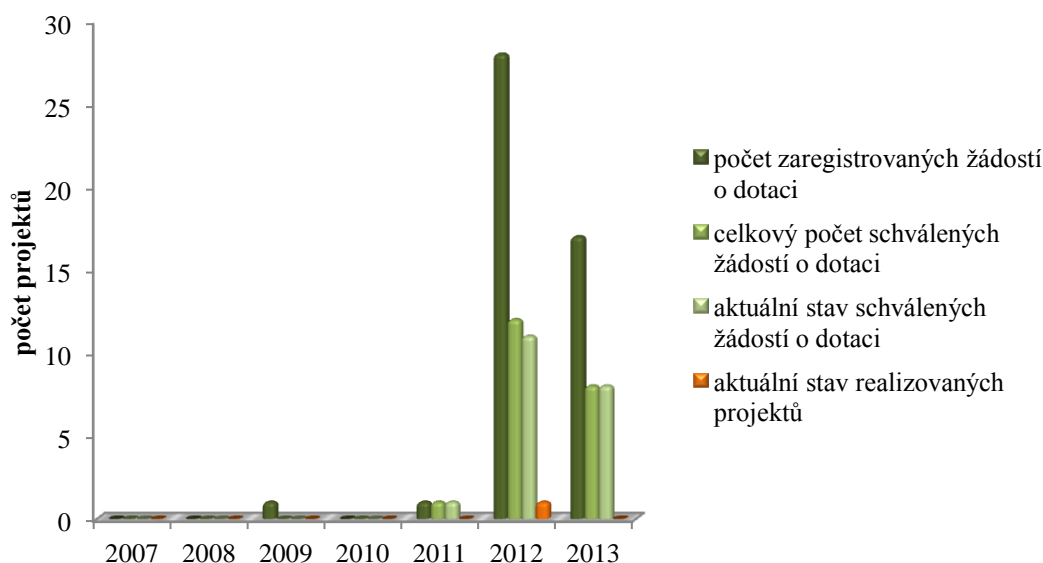
Opatření I.1.1 Modernizace zemědělských podniků/ podopatření I.1.1.2 Spolupráce na vývoji nových produktů, postupů a technologií (resp. inovací) v zemědělství (kód 124)	Celkem	
	Počet žádostí /projektů	Veřejné výdaje (tis. EUR)
Zaregistrované žádosti	47	19 253
Zamítnuté nebo neschválené žádosti	27	10 568
Schválené žádosti	20	8 684
Podepsané Dohody	18	7 485
Žádosti ke schválení (v administraci)	0	0
Proplacené žádosti / realizované projekty	1	600

Zdroj: IS SZIF

Vzhledem k tomu, že o podporu z podopatření I.1.1.2 Spolupráce při vývoji nových produktů, postupů a technologií (resp. inovací) v zemědělství byl v předchozích kolech příjmu žádostí ze strany žadatelů zaznamenán velice nízký zájem (příjem žádostí byl vyhlášen v letech 2009, 2011-2013), byly upraveny v roce 2012 podmínky tak, aby byla zvýšena atraktivita podopatření. Došlo ke zvýšení míry poskytované dotace ze 40 na 50 % výdajů, ze kterých je stanovena dotace. Dále došlo k úpravě finančních limitů pro náklady na spolupráci.

Celkem je k 31. 12. 2013 schváleno 20 projektů s částkou dotace 219 mil. Kč (8 684 tis. EUR), realizován byl zatím jeden schválený projekt a z tohoto důvodu nemohly být dosud hodnoceny přínosy opatření.

Graf 3: I.1.1.2 Spolupráce na vývoji nových produktů, postupů a technologií (resp. inovací) v zemědělství (kód 124) - porovnání jednotlivých kol příjmů žádostí o dotaci - stav schválených žádostí/realizace projektů k 31. 12. 2013



Zdroj: IS SZIF

4.2.2 Opatření I.1.2 Investice do lesů (kód 122, 123, 125)

Opatření sleduje strategický cíl zlepšení konkurenceschopnosti lesnictví, zejména se zaměřuje na podporu rozvoje dynamického podnikání v lesnictví, vyšší výkonnosti lesnických podniků, na restrukturalizaci lesnického sektoru a zlepšení ochrany životního prostředí v lesnictví. Podporované akce by měly řešit problematické oblasti jako nízkou úroveň investic v lesnickém sektoru a zastaralé a technicky nevyhovující vybavení lesnických podniků. Dále podpora napomáhá řešit problémy spojené s nedostatečnou infrastrukturou v lesnictví.

Opatření se skládá ze tří podopatření, kterým přísluší samostatné kódy dle NK (ES) č. 1974/2006:

- I.1.2.1 Lesnická technika (kód 122)
- I.1.2.2 Technické vybavení provozoven (kód 123)
- I.1.2.3 Lesnická infrastruktura (kód 125)

4.2.2.1 Podopatření I.1.2.1 Lesnická technika (kód 122)

Podopatření je zaměřeno na pořízení strojů a zařízení pro hospodaření v lesích a prvotní zpracování dřeva.

Tabulka 15: Podopatření I.1.2.1 Lesnická technika (kód 122) - přehled plnění indikátorů v roce 2013 a kumulativně

kód opatření	Indikátor	cílová hodnota	dosažený stav za rok 2013	dosažený stav kumulativně	míra plnění
122	O13 - Počet podporovaných lesních hospodářství	1 000	402	1 181	118 %
	O14 - Celkový objem investic (tis. EUR)	55 000	11 070	66 217	120 %

Tabulka 16: Podopatření I.1.2.1 Lesnická technika (kód 122) - přehled čerpání finančních prostředků k 31. 12. 2013

kód opatření	alokace na opatření (tis. EUR)	závazková částka (tis. EUR)	míra plnění	kumulativní platby (tis. EUR)	míra plnění
122	27 543	26 359	96 %	22 630	82 %

Přehled administrace podopatření v roce 2013

V roce 2013 neproběhl příjem nových žádostí o dotaci.

Schvalovány byly projekty zaregistrované v rámci 17. kola v roce 2012, Dne 19. 3. 2013 bylo v rámci podopatření I.1.2.1 Lesnická technika schváleno 563 projektů v hodnotě dotace 116 mil. Kč (4 600 tis. EUR). K 31. 12. 2013 bylo schválených 548 projektů v částce 112 mil. Kč (4 424 tis. EUR).

Propláceny byly dále realizované projekty registrované v letech 2009-2012. Souhrn uskutečněných plateb a počet proplacených projektů podle jednotlivých let registrace žádosti o dotaci shrnuje tabulka 18. Celkové platby v roce 2013 dosáhly částky 102 mil. Kč (3 951 tis. EUR) a propláceno bylo 418 projektů.

Tabulka 17: Podopatření I.1.2.1 Lesnická technika (kód 122) - přehled administrace v roce 2013 pro Žádosti o dotaci zaregistrované v roce 2012

Opatření I.1.2 Investice do lesů/Podopatření I.1.2.1 Lesnická technika (kód 122)	Celkem	
	Počet žádostí /projektů	Veřejné výdaje (tis. EUR)
Zaregistrované žádosti	0	0
Zamítnuté nebo neschválené žádosti	252	1 983
Schválené žádosti	548	4 424
Žádosti ke schválení (v administraci)	0	0
Podepsané Dohody	548	4 424
Proplacené žádosti (tj. realizované projekty)	198	1 082

Zdroj: IS SZIF

Tabulka 18: Podopatření I.1.2.1 Lesnická technika (kód 122) - přehled administrace v roce 2013 pro Žádosti o dotaci zaregistrované v roce 2010-2011

Opatření I.1.2 Investice do lesů /Podopatření I.1.2.1 Lesnická technika (kód 122)	Celkem	
	Počet žádostí /projektů	Veřejné výdaje (tis. EUR)
Proplacené žádosti (tj. realizované projekty) registrované v roce 2011	160	2 328
Proplacené žádosti (tj. realizované projekty) registrované v roce 2010	60	541

Zdroj: IS SZIF

Tabulka 19: Podopatření I.1.2.1 Lesnická technika (kód 122) - přehled proplacených žádostí v roce 2013 celkem

Opatření I.1.2 Investice do lesů /Podopatření I.1.2.1 Lesnická technika (kód 122)	Celkem	
	Počet žádostí /projektů	Veřejné výdaje (tis. EUR)
Proplacené žádosti (tj. realizované projekty) celkem v roce 2013	418	3 951

Zdroj: IS SZIF

Celkový stav administrace podopatření k 31. 12. 2013 - souhrn a zhodnocení

Tabulka 20: Podopatření I.1.2.1 Lesnická technika (kód 122) - souhrn administrace (kumulativně od 1. 1. 2007 - 31. 12. 2013)

Opatření I.1.2 Investice do lesů /Podopatření I.1.2.1 Lesnická technika (kód 122)	Celkem	
	Počet žádostí /projektů	Veřejné výdaje (tis. EUR)
Zaregistrované žádosti	3 449	53 861
Zamítnuté nebo neschválené žádosti	1 376	26 308
Schválené žádosti	2 073	27 553
Podepsané Dohody	2 073	27 553
Žádosti ke schválení (v administraci)	0	0
Proplacené žádosti (tj. realizované projekty)	1 633	22 630

Zdroj: IS SZIF

V rámci podopatření I.1.2.1 je plánováno podpořit 1 000 lesnických podniků za období, cíl pro objem investic byl stanoven ve výši 55 000 tis. EUR. Dosud bylo podpořeno 1 181 subjektů (bez dvojího započítání), které realizovaly 1 633 projektů v celkovém objemu investic 1 673 mil. Kč (66 217 tis. EUR).

Nejvíce projektů realizovaly subjekty hospodařící v nejmenší sledované velikostní kategorii, tj. na výměře do 10 ha. Nejčtenějším typem techniky pořizovaným v této kategorii jsou motorové pily a křovinořezy (cca 634 v rámci dosud realizovaných projektů). V kategorii 10-50 ha a 50-250 ha je největší zájem o návěsy, přívěsy, valníky a vleky (cca 585 projektů). Pro největší velikostní kategorie 250-500 ha a více jsou pak nejžádanější univerzální kolové traktory (234 projektů).

Co se týká čerpání rozpočtu, dosud byla proplacena částka dotace cca 562 mil. Kč (22 630 tis. EUR), což činí 82 % alokace. Podopatření je realizováno úspěšně s velkým zájmem žadatelů.

Z celkového počtu schválených žádostí tvoří více než dvě třetiny žadatelů soukromí vlastníci lesa (fyzické i právnické osoby) oproti vlastníkům obecních lesů. Při porovnání typu území, na kterém jsou realizovány schválené projekty, mírně převažují oblasti smíšené a ostatní nad oblastmi s přírodním znevýhodněním či jiným omezením v hospodaření (Natura 2000) a ostatními územími.

Tabulka 21: Kumulativní nápočet HPH v opatření I.1.2.1 (tis. Kč)

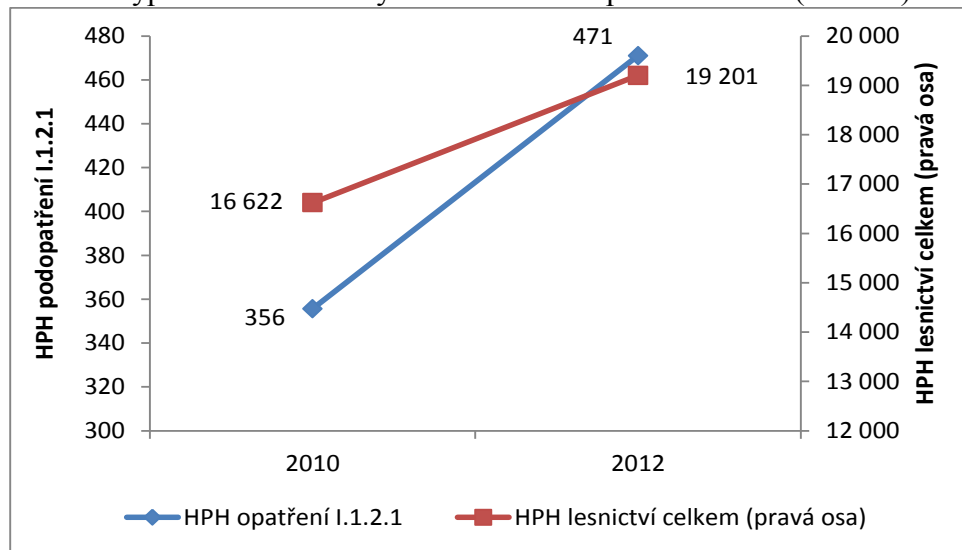
	Rok výpočtu HPH		
	2012	2013	2014
Změna HPH 2010 – 2008	57 289	57 289	57 289
Změna HPH 2011 – 2009	x	66 389	66 389
Změna HPH 2012 – 2010	x	x	115 383
Kumulativně	57 289	123 678	239 061

Zdroj: ÚZEI

Z výpočtů změny výsledkového indikátoru HPH (Δ HPH 2012-2010) je u podpořených podniků zaznamenán nárůst hodnoty o cca 115 mil. Kč. Graf 4 ukazuje zvýšení HPH mezi roky 2010 a 2012 jak v souboru proplacených žadatelů, tak porovnání se stavem v lesnictví celkem. Dynamika růstu HPH je v souboru žadatelů vyšší (nárůst o 32,4 %) než v celém lesnictví (nárůst o 15,5 %), což ukazuje příznivý vliv podpor z PRV na ekonomickou situaci podpořených podniků.

Při přepočtu na EUR dosahuje kumulativní nárůst HPH u podpořených podniků hodnoty 11 131 tis. EUR.

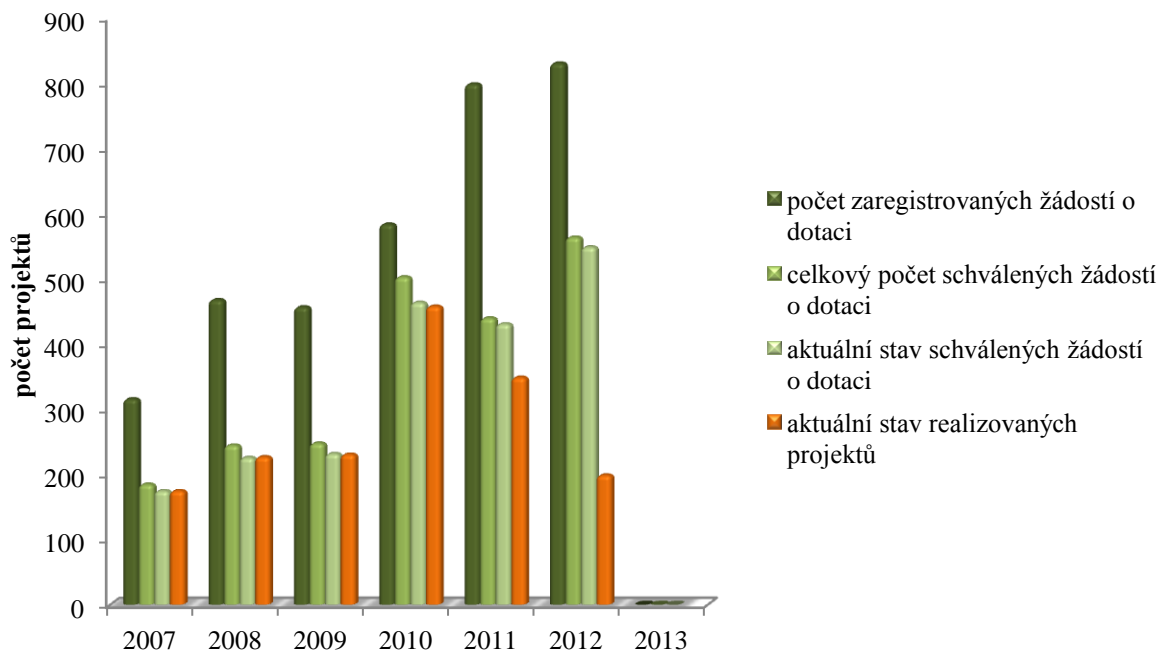
Graf 4: Výpočet HPH za roky 2010 a 2012 v opatření I.1.2.1 (mil. Kč)



Poznámka: HPH lesnictví celkem je vypočteno ze Souhrnného lesnického účtu (Ekonomické účty pro lesnictví a těžbu dřeva) – publikace Českého statistického úřadu e-2201-13. Rok 2012 je odhad ze Souhrnného lesnického účtu podle dynamiky vývoje ukazatelů účtů výroby a tvorby důchodů, tabulka TB0001B1Ga Hrubá přidaná hodnota (běžné ceny), CZ-NACE 02 Lesnictví a těžba dřeva.

Zdroj: ÚZEI

Graf 5: I.1.2.1 Lesnická technika - porovnání jednotlivých kol příjmů žádostí o dotaci - stav schválených žádostí/realizace projektů k 31. 12. 2013



Zdroj: IS SZIF

4.2.2.2 Podopatření I.1.2.2 Technické vybavení provozoven (kód 123)

Toto podopatření je zaměřeno na pořízení a modernizace technologií (včetně nehmotných investic), které umožní zpracování a využití zůstatkové biomasy pro energetické a jiné účely. Dále je podporováno vybudování a modernizace malokapacitních venkovských provozů, které budou produkovat výrobky s větším podílem přidané hodnoty (včetně nehmotných investic).

Tabulka 22: Podopatření I.1.2.2 Technické vybavení provozoven (kód 123) - přehled plnění indikátorů v roce 2013 a kumulativně

kód opatření	Indikátor	cílová hodnota	dosažený stav za rok 2013	dosažený stav kumulativně	míra plnění
123	O15 - Počet podporovaných podniků	167	33	99	59 %
	O16 - Celkový objem investic (tis. EUR)	27 000	5 001	12 675	47 %

Tabulka 23: Podopatření I.1.2.2 Technické vybavení provozoven (kód 123) - přehled čerpání finančních prostředků k 31. 12. 2013

kód opatření	alokace na opatření (tis. EUR)	závazkovaná částka (tis. EUR)	míra plnění	kumulativní platby (tis. EUR)	míra plnění
123	13 543	11 882	88 %	4 651	34 %

Přehled administrace podopatření v roce 2013

V roce 2013 neproběhl nový příjem žádostí. Schvalovány byly projekty zaregistrované v rámci 17. kola v roce 2012. Dne 23. 7. 2013 bylo v rámci podopatření I.1.2.2 Technické vybavení provozoven schváleno 60 projektů v hodnotě dotace 134 mil. Kč (5 314 tis. EUR), dalších 30 projektů za 42 mil. Kč (1 665 tis. EUR) bylo vybráno a schváleno dne 22. 10. 2013, tak aby byl zcela dočerpán stanovený rozpočet na podopatření. Aktuální stav schválených projektů k 31. 12. 2013 je uveden v tabulce 25. Z projektů registrovaných v roce 2012 byl v roce 2013 proplacen jeden projekt v hodnotě 148 tis. Kč (5 tis. EUR).

V roce 2013 byly dále propláceny projekty zaregistrované v letech 2010-2011. Výdaje u uskutečněných plateb a počet proplacených projektů shrnuje tabulka 26. Celkové platby v roce 2013 dosáhly částky 47 mil. Kč (1 816 tis. EUR) a proplaceno bylo 33 projektů.

Tabulka 24: Podopatření I.1.2.2 Technické vybavení provozoven (kód 123) - přehled administrace v roce 2013 pro Žádosti o dotaci zaregistrované v roce 2012

Opatření I.1.2 Investice do lesů /Podopatření I.1.2.2 Technické vybavení provozoven (kód 123)	Celkem	
	Počet žádostí /projektů	Veřejné výdaje (tis. EUR)
Schválené žádosti / Podepsané Dohody	84	6 352
Proplacené žádosti (tj. realizované projekty)	1	5

Zdroj: IS SZIF

Tabulka 25: Podopatření I.1.2.2 Technické vybavení provozoven (kód 123) - přehled administrace v roce 2013 pro Žádosti o dotaci zaregistrované v roce 2010-2011

Opatření I.1.2 Investice do lesů /Podopatření I.1.2.2 Technické vybavení provozoven (kód 123)	Celkem	
	Počet žádostí /projektů	Veřejné výdaje (tis. EUR)
Proplacené žádosti (tj. realizované projekty) registrované v roce 2011	25	1 101
Proplacené žádosti (tj. realizované projekty) registrované v roce 2010	7	709

Zdroj: IS SZIF

Tabulka 26: Podopatření I.1.2.2 Technické vybavení provozoven (kód 123) - přehled proplacených žádostí v roce 2013 celkem

Opatření I.1.2 Investice do lesů /Podopatření I.1.2.2 Technické vybavení provozoven (kód 123)	Celkem	
	Počet žádostí /projektů	Veřejné výdaje (tis. EUR)
Proplacené žádosti (tj. realizované projekty) celkem v roce 2012	33	1 816

Zdroj: IS SZIF

Celkový stav administrace podopatření k 31. 12. 2013 - souhrn a zhodnocení

Tabulka 27: Podopatření I.1.2.2 Technické vybavení provozoven (kód 123) - souhrn administrace (kumulativně od 1. 1. 2007 - 31. 12. 2013)

Opatření I.1.2 Investice do lesů /Podopatření I.1.2.2 Technické vybavení provozoven (kód 123)	Celkem	
	Počet žádostí /projektů	Veřejné výdaje (tis. EUR)
Zaregistrované žádosti	523	30 116
Zamítnuté nebo neschválené žádosti	300	17 424
Schválené žádosti	223	12 692
Podepsané Dohody	223	12 692
Žádosti ke schválení (v administraci)	0	0
Proplacené žádosti (tj. realizované projekty)	113	4 651

Zdroj: IS SZIF

V rámci podopatření I.1.2.2 je plánováno podpořit celkem 167 podniků s celkovou výší investic 27 000 tis. EUR. Dosud bylo podpořeno 99 podniků, které realizovaly 113 projektů v celkové výši investice 522 mil. Kč (12 675 tis. EUR). Proplacena byla dotace ve výši 118 mil. Kč (4 651 tis. EUR).

Přestože v letech 2007-2011 nepřekročil průměrný počet žádostí o dotaci 50 žádostí, v roce 2012 narostl zájem šestinásobně. Zvýšená tendence je i u míry projektů, které jsou zaměřeny na zpracování potěžečných zbytků.

Průběžné hodnocení provedené externím hodnotitelem v roce 2013 zodpovídalo evaluační otázku do jaké míry přispěly podporované investice ke zlepšení přístupu zemědělských hospodářství a lesních podniků na trh. Dále, jak opatření pomohlo ke zvýšení podílu na trhu, včetně odvětví obnovitelné energie. Analýza podílu na trhu byla založena na vzorku 10 podniků. Základem pro analýzu tržního podílu je znalost o vývoji výkonů podpořených podniků v čase.

Výkony podpořených podniků mezi bazickým rokem 2008 a rokem 2011 (aktuální dostupná data v době analýzy) rostly o více než 20 %. V souladu s metodologií analýzy vývoje podílu na trhu představenou výše je kladen důraz především na vývoj podílu tržeb za prodej vlastních výrobků a služeb na celkových výkonech. Tržby podpořených podniků ve sledovaném období vzrostly o více než 21 %, je tedy zřejmé, že se jejich podíl na celkových výkonech zvýšil.

Z hodnocení vyplývá, že se zvyšuje podíl tržeb za prodej vlastních výrobků a služeb (z cca 98,4 % na 99,3 %). Z toho je zřejmé, že se podpořeným podnikům daří mírně efektivněji umisťovat svou produkci na trh. Hrubá přidaná hodnota v daném období rovněž vzrostla, a to o více než 70 %. Podpořené podniky tedy zvyšují výkony, ovšem tržby i HPH rostou ještě rychleji než je tento trend (tj. více než neutrální reakce). Podniky tak jsou schopny vyrábět efektivněji (při nižší výkonové spotřebě na jednotku výkonu) a zároveň své výrobky a služby efektivněji umisťují na trh. Při pohledu na vývoj tržeb a dalších ukazatelů je zřejmé, že dochází k posilování tržní pozice u podpořených subjektů.

Výstupy z analýzy výsledkového indikátoru - změna HPH v období 2010-2012 - potvrzují výraznější růst HPH v souboru žadatelů (nárůst o 62,6 %) než v celém lesnictví (nárůst o 15,5 %), což ukazuje příznivý vliv podpor z PRV na ekonomickou situaci podpořených podniků. Kumulativní nápočet HPH v podopatření I.1.2.2 Technické vybavení provozoven je zobrazen v následující tabulce 29.

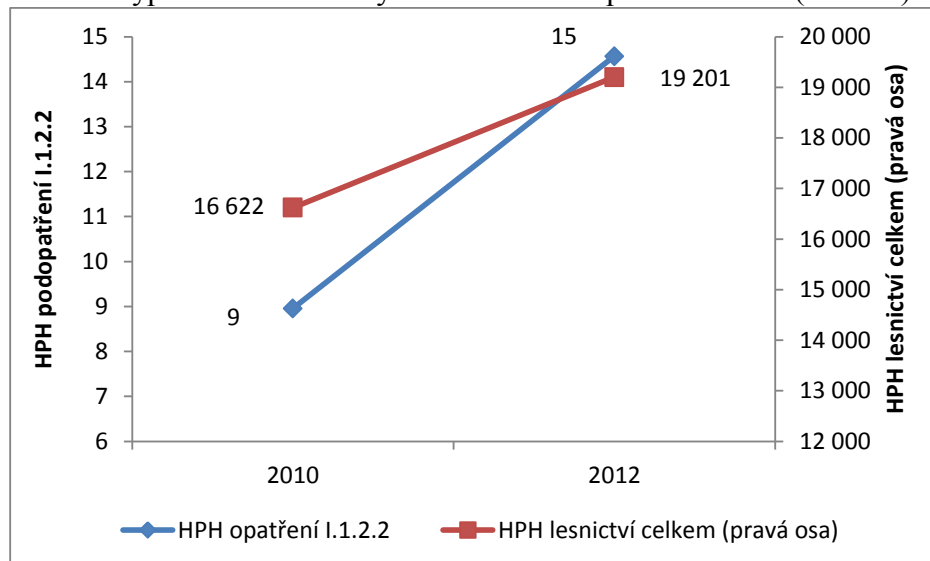
Při přepočtu na EUR dosahuje kumulativní nárůst HPH u podpořených podniků hodnoty 780 tis. EUR.

Tabulka 28: Kumulativní nápočet HPH v opatření I.1.2.2 (tis. Kč)

	Rok výpočtu HPH		
	2012	2013	2014
Změna HPH 2010 – 2008	7 842	7 842	7 842
Změna HPH 2011 – 2009	x	5 401	5 401
Změna HPH 2012 – 2010	x	x	5 608
Kumulativně	7 842	13 243	18 851

Zdroj: ÚZEI

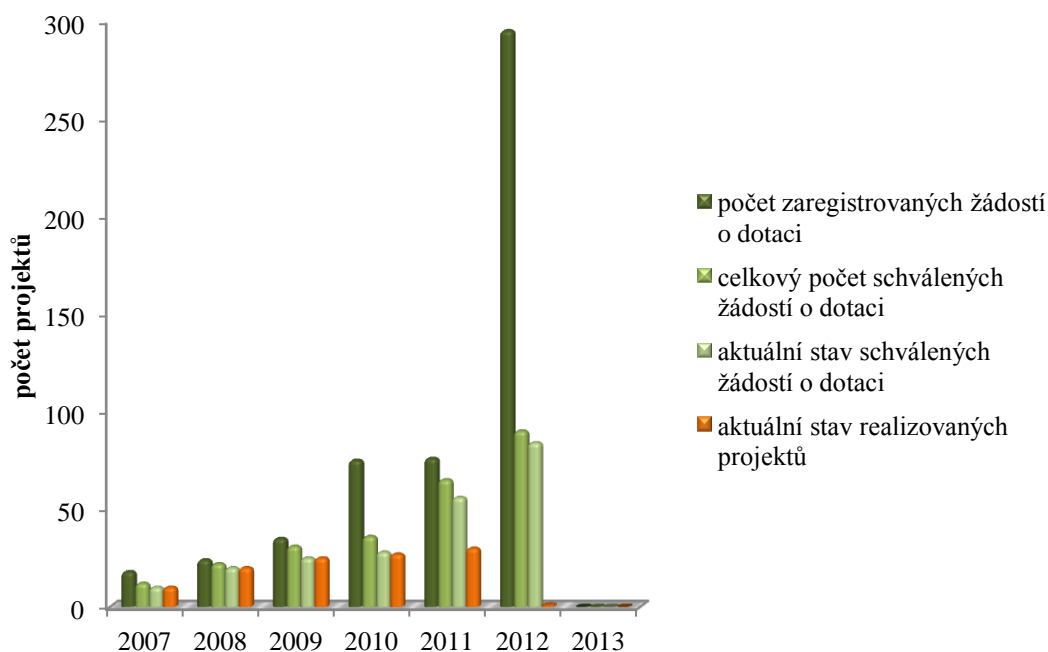
Graf 6: Výpočet HPH za roky 2010 a 2012 v opatření I.1.2.2 (mil. Kč)



Poznámka: HPH lesnictví celkem je vypočteno ze Souhrnného lesnického účtu (Ekonomické účty pro lesnictví a těžbu dřeva) – publikace Českého statistického úřadu e-2201-13. Rok 2012 je odhad ze Souhrnného lesnického účtu podle dynamiky vývoje ukazatelů účtů výroby a tvorby důchodů, tabulka TB0001B1Ga Hrubá přidaná hodnota (běžné ceny), CZ-NACE 02 Lesnictví a těžba dřeva.

Zdroj: ÚZEI

Graf 7: I.1.2.2 Technické vybavení provozoven - porovnání jednotlivých kol příjmů žádostí o dotaci - stav schválených žádostí/realizace projektů k 31. 12. 2013



Zdroj: IS SZIF

Příklad úspěšně realizovaného projektu

Pořízení kolového nakladače

Díky dotaci z PRV mohla společnost PISA zakoupit kolový nakladač Volvo L45B.

Základní informace o projektu

Registrační číslo: 07/002/1122a/120/001948

Celkové výdaje projektu: 2 152 tis. Kč (87 tis. EUR)

Poskytnutá dotace z PRV: 897 tis. Kč (36 tis. EUR)

Charakteristika příjemce

Pilu společnosti PISA v Třebestovicích vybudoval v objektu bývalého zemědělského skladu Ing. Jozef Sekula. Společnost zpracovává kulatinu a je dodavatelem sušeného truhlářského a nábytkářského řeziva, podlahových palubek, palivového dřeva a briket. Technologie je bezodpadní - ze zbytků se vyrábějí palubky, ze suchých hoblin se lisují dřevěné brikety a vlhkými se vytápí sušárny řeziva. Provozovna zaměstnává 10 zaměstnanců.

Charakteristika projektu

K efektivnímu využívání všech technologií chyběl ve dřevozpracující provozovně PISA výkonný víceúčelový traktor. Při výrobě nábytkářského materiálu je potřeba manipulovat s kládami o délce od 4 do 15 m, rozvážet kulatinu, nařezaná prkna, hranoly, palubky a další výrobky po venkovním skladu, zavážet určené nábytkářské řezivo do sušáren atd. Při budování provozovny, která je stále ve výstavbě, se užije i nakladač a tažný stroj. Nakládací lopata se uplatní i při ekologické likvidaci pilin a zbytků dřeva. Investice tedy byla potřebná, ale na pomezí finančních možností závodu. Problém spočíval především v tom, že byla potřeba, aby se jednalo o kvalitní, multifunkční stroj, který bývá cenově náročný.

Díky dotaci z Programu rozvoje venkova mohla společnost PISA zakoupit kompaktní kolový nakladač Volvo L45B s drapákem na dřevo, čelní lopatou nebo zdvihacím ližinami, které se pomocí rychloupínacího zařízení mohou během chvíle vyměnit na hydraulických čelních ramenech nakladače. Víceúčelovost využití navíc přináší možnost nasazení na stavební úpravy při dalším rozvoji provozovny.

Při manipulacích se dřevem v prostorách pily i při nakládání hotového sortimentu na vozy expedičních firem se zkrátila celková doba nutná k přesunům ze dnů na hodiny. Tím došlo nejen k úspoře času, ale i nákladů.

Pilařská provozovna dostala díky dotační podpoře tohoto nakladače nový impulz pro svůj další rozvoj ve směru rozšíření výroby. Pořízený moderní a výkonný kompaktní kolový nakladač pracuje s maximálním ohledem na ochranu životního prostředí. Nízkoemisní motor vypouští do vzduchu jen minimum znečišťujících látek. Navíc velký počet komponentů lze po skončení životnosti recyklovat.



4.2.2.3 Podopatření I.1.2.3 Lesnická infrastruktura (kód 125)

Podpora v rámci podopatření je zaměřena na výstavbu, modernizaci, rekonstrukci a celkové opravy lesních cest, včetně souvisejících objektů. Rovněž jsou podporovány investice do zařízení upravujících vodní režim v lesích, včetně souvisejících objektů a ostatních infrastrukturních objektů a zařízení sloužících lesnímu hospodářství.

Tabulka 29: Podopatření I.1.2.3 Lesnická infrastruktura (kód 125) - přehled plnění indikátorů v roce 2013 a kumulativně

kód opatření	Indikátor	cílová hodnota	dosažený stav za rok 2013	dosažený stav kumulativně	míra plnění
125	O18 - Počet podporovaných operací	450	91	372	83 %
	O19 - Celkový objem investic (tis. EUR)	44 000	13 331	58 493	133 %

Tabulka 30: Podopatření I.1.2.3 Lesnická infrastruktura (kód 125) - přehled čerpání finančních prostředků k 31. 12. 2013

kód opatření	alokace na opatření (tis. EUR)	závazkovaná částka (tis. EUR)	míra plnění	kumulativní platby (tis. EUR)	míra plnění
125	44 058	41 592	94 %	34 103	77 %

Přehled administrace podopatření v roce 2013

V roce 2013 neproběhl nový příjem žádostí.

Schvalovány byly projekty zaregistrované v rámci 17. kola v roce 2012. Dne 19. 3. 2013 bylo v rámci podopatření I.1.2.3 Lesnická infrastruktura schváleno 127 projektů v hodnotě dotace 156 mil. Kč (6 186 tis. EUR). Z nich pak 11 projektů bylo realizováno a proplaceno 9 mil. Kč (318 tis. EUR). V roce 2013 byly dále propláceny projekty zaregistrované v letech 2009-2011. Z projektů zaregistrovaných v roce 2011 bylo proplaceno 46 projektů s dotací 76 mil. Kč (2 943 tis. EUR). Z projektů zaregistrovaných v roce 2010 bylo proplaceno 33 projektů s dotací 81 mil. Kč (3 148 tis. EUR) a proplacen byl i jeden projekt z roku 2009 za 12 mil. Kč (472 tis. EUR). Celkové platby v roce 2013 dosáhly částky 177 mil. Kč (6 881 tis. EUR) a proplaceno bylo 91 projektů.

Tabulka 31: Podopatření I.1.2.3 Lesnická infrastruktura (kód 125) - přehled administrace v roce 2013 pro Žádosti o dotaci zaregistrované v roce 2012

Opatření I.1.2 Investice do lesů /Podopatření I.1.2.3 Lesnická infrastruktura (kód 125)	Celkem	
	Počet žádostí /projektů	Veřejné výdaje (tis. EUR)
Schválené žádosti / Podepsané Dohody	123	5 865
Proplacené žádosti (tj. realizované projekty)	11	318

Zdroj: IS SZIF

Tabulka 32: Podopatření I.1.2.3 Lesnická infrastruktura (kód 125) - přehled administrace v roce 2013 pro Žádosti o dotaci zaregistrované v roce 2009-2011

Opatření I.1.2 Investice do lesů /Podopatření I.1.2.3 Lesnická infrastruktura (kód 125)	Celkem	
	Počet žádostí /projektů	Veřejné výdaje (tis. EUR)
Proplacené žádosti (tj. realizované projekty) registrované v roce 2011	46	2 943
Proplacené žádosti (tj. realizované projekty) registrované v roce 2010	33	3 148
Proplacené žádosti (tj. realizované projekty) registrované v roce 2009	1	472

Zdroj: IS SZIF

Tabulka 33: Podopatření I.1.2.3 Lesnická infrastruktura (kód 125) - přehled proplacených žádostí v roce 2013 celkem

Opatření I.1.2 Investice do lesů /Podopatření I.1.2.3 Lesnická infrastruktura (kód 125)	Celkem	
	Počet žádostí /projektů	Veřejné výdaje (tis. EUR)
Proplacené žádosti (tj. realizované projekty) celkem v roce 2013	91	6 881

Zdroj: IS SZIF

Celkový stav administrace podopatření k 31. 12. 2013 - souhrn a zhodnocení

Tabulka 34: Podopatření I.1.2.3 Lesnická infrastruktura (kód 125) - souhrn administrace (kumulativně od 1. 1. 2007 - 31. 12. 2013)

Opatření I.1.2 Investice do lesů /Podopatření I.1.2.3 Lesnická infrastruktura (kód 125)	Celkem	
	Počet žádostí /projektů	Veřejné výdaje (tis. EUR)
Zaregistrované žádosti	1 262	117 189
Zamítnuté nebo neschválené žádosti	743	73 154
Schválené žádosti	519	44 036
Podepsané Dohody	519	44 036
Žádosti ke schválení (v administraci)	0	0
Proplacené žádosti (tj. realizované projekty)	372	34 103

Zdroj: IS SZIF

V rámci podopatření I.1.2.3 je plánováno podpořit 450 projektů s výší investic 44 000 tis. EUR za období. Celkem bylo k 31. 12. 2013 realizováno a proplaceno 372 projektů v částce 873 mil. Kč (34 103 tis. EUR), což představuje 77 % alokace (závazky tvoří cca 94 % alokace). Celkové investice vyvolané dotací u dosud realizovaných projektů činily 1 493 mil. Kč (58 483 tis. EUR).

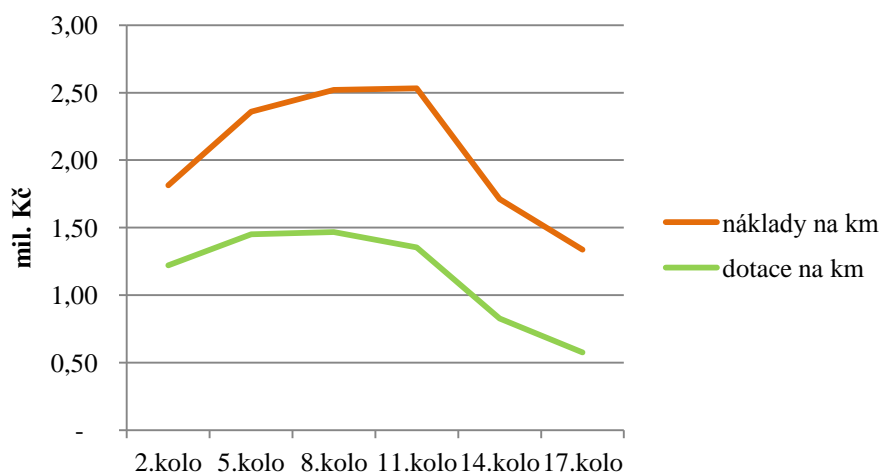
Předkladateli projektů jsou převážně obce, svazky obcí či akciové společnosti spravující obecní lesy. Převážná část realizovaných projektů je zaměřena na rekonstrukce či budování lesních cest, pouze cca 14 % realizovaných projektů se týká retenčních nádrží.

Externí hodnotitel se v rámci průběžného hodnocení v roce 2013 zaměřil hodnocení na otázku „do jaké míry přispěl program k restrukturalizaci a rozvoji fyzického potenciálu zdokonalením infrastruktury?“. Za indikátor výstupu byla zvolena délka nově vystavených / rekonstruovaných lesních cest. Údaj z průběžného hodnocení byl následně aktualizován

k 31.12.2013 - díky podpoře bylo dosud rekonstruováno cca 577 km lesních cest (cca 1,8 km průměrně v rámci jednoho projektu).

Protože střednědobé hodnocení poukázalo na neúměrné finanční náklady na rekonstrukce lesních cest oproti vývoji indexu cen stavebních prací, bylo i návazné průběžné hodnocení zaměřeno na posouzení efektivity vynaložených prostředků. Vzhledem k doporučením hodnotitele byla zpracována odborná studie stanovující předpokládané náklady podle kategorie lesní cesty a druhu povrchu vozovky. Limity stanovené ve studii pak byly využity v rámci v rámci 17. kola příjmu žádostí o dotaci. Při porovnání průměrné částky dotace na 1 km u projektů proplacených v 17. kole (1,34 mil. Kč) vůči průměrné částce dotace v kolech předchozích (2,19 mil. Kč) je patrný pokles o cca 54 %, pokles u průměrných celkových výdajů na 1 km činí 39 %. V absolutních hodnotách to znamená z průměrných 2,19 mil. Kč celkových výdajů/ 1 km cesty na 1,34 mil. Kč/ 1 km cesty. Pro podrobnější posouzení nákladovosti je třeba zohlednit i typ rekonstrukce a míru doprovodných prvků. U některých dříve realizovaných projektů byly tyto doprovodné prvky, které sloužily zejména k lepšímu odvodnění lesních cest a zabránění zvyšování erozí (budování či oprava propustků, svodnic, podkládání geotextilií, které zabraňují průsaku spodní vody, čištění, obkládání příkopů) zahrnuty ve větší míře, což navyšuje náklady.

Graf 8: Porovnání nákladů/ dotace na 1 km rekonstrukce lesní cesty v jednotlivých kolech



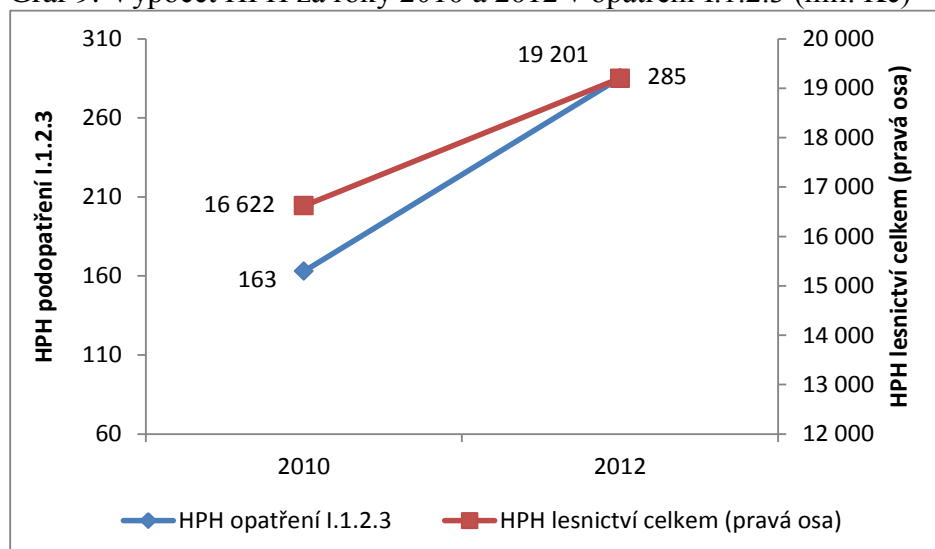
Zdroj: IS SZIF

Co se týká výsledků zjištění u nárůstu HPH u podpořených podniků, pak rozdíl HPH mezi lety 2012 a 2010 dosáhl 122 mil. Kč. Kumulativní nárůst HPH po přepočtu na EUR tak dosáhl hodnoty 8 728 tis. EUR. Grafické znázornění potvrzuje zvýšení HPH mezi roky 2010 a 2012 jak v souboru proplacených žadatelů, tak v celém lesnictví. Dynamika růstu HPH je v souboru žadatelů vyšší (nárůst o 75,0 %) než v celém lesnictví (nárůst o 15,5 %).

Tabulka 35: Kumulativní nápočet HPH v opatření I.1.2.3 (tis. Kč)

	Rok výpočtu HPH		
	2012	2013	2014
Změna HPH 2010 – 2008	54 791	54 791	54 791
Změna HPH 2011 – 2009	x	51 552	51 552
Změna HPH 2012 – 2010	x	x	122 264
Kumulativně	54 791	106 343	228 607

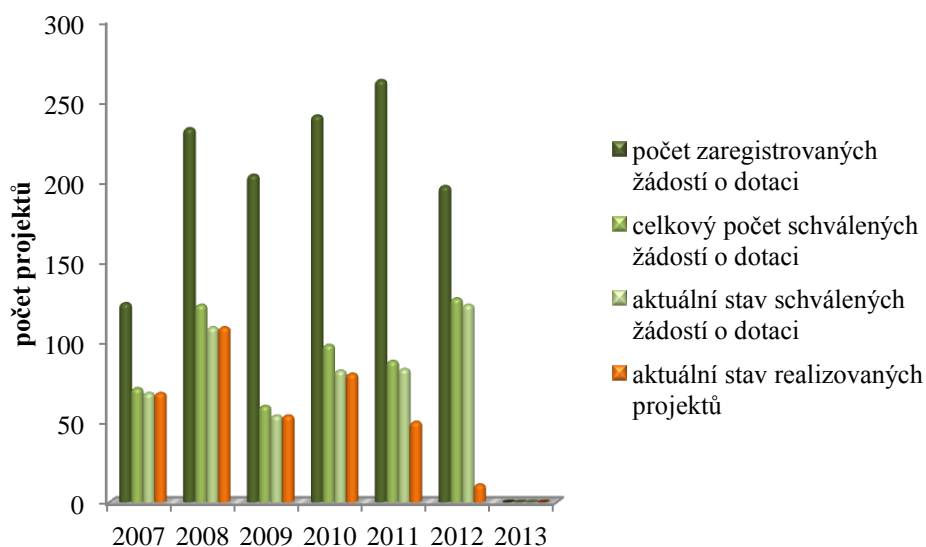
Graf 9: Výpočet HPH za roky 2010 a 2012 v opatření I.1.2.3 (mil. Kč)



Poznámka: HPH lesnictví celkem je vypočteno ze Souhrnného lesnického účtu (Ekonomické účty pro lesnictví a těžbu dřeva) – publikace Českého statistického úřadu e-2201-13. Rok 2012 je odhad ze Souhrnného lesnického účtu podle dynamiky vývoje ukazatelů účtů výroby a tvorby důchodů, tabulka TB0001B1Ga Hrubá přidaná hodnota (běžné ceny), CZ-NACE 02 Lesnictví a těžba dřeva.

Zdroj: ÚZEI

Graf 10: I.1.2.3 Lesnická infrastruktura - porovnání jednotlivých kol příjmů žádostí o dotaci - stav schválených žádostí/realizace projektů k 31. 12. 2013



Zdroj: IS SZIF

4.2.3 Opatření I.1.3 Přidávání hodnoty zemědělským a potravinářským produktům (kód 123, 124)

Opatření má za cíl zlepšení konkurenceschopnosti zemědělsko-potravinářského odvětví, zejména se zaměřuje na podporu výkonnosti zpracovatelských podniků, dále na rozvoj nových odbytišť pro zemědělské produkty, podporu marketingu zemědělských výrobků a na rozvoj inovací v rámci zemědělsko-potravinářské výroby, a to formou spolupráce se subjekty podílejícími se na výzkumu a vývoji.

Podpora je zaměřena na hmotné a nehmotné investice, které se týkají zpracování, a/nebo uvádění na trh, a/nebo vývoje nových produktů, procesů a technologií vztažených k produktům uvedeným v Příloze I. Smlouvy o fungování EU (s výjimkou produktů rybolovu).

Toto opatření se skládá ze dvou podopatření:

- I.1.3.1 Přidávání hodnoty zemědělským a potravinářským produktům (kód 123)
- I.1.3.2 Spolupráce při vývoji nových produktů, postupů a technologií (resp. inovací) v potravinářství (kód 124)

4.2.3.1 Podopatření I.1.3.1 Přidávání hodnoty zemědělským a potravinářským produktům (kód 123)

Dotace je zaměřena na podporu výkonnosti zpracovatelských podniků, na rozvoj nových odbytišť pro zemědělské produkty, podporu marketingu zemědělských výrobků, zlepšování kvality výrobků a podporu vývoje aplikace nových produktů, postupů a technologií.

Tabulka 36: Podopatření I.1.3.1 Přidávání hodnoty zemědělským a potravinářským produktům (kód 123) - přehled plnění indikátorů v roce 2013 a kumulativně

kód opatření	Indikátor	cílová hodnota	dosažený stav za rok 2013	dosažený stav kumulativně	míra plnění
123	O15 - Počet podporovaných podniků	750	72	443	59 %
	O16 - Celkový objem investic (tis. EUR)	225 314	34 514	229 016	102 %

Tabulka 37: Podopatření I.1.3.1 Přidávání hodnoty zemědělským a potravinářským produktům (kód 123) - přehled čerpání finančních prostředků k 31. 12. 2013

kód opatření	alokace na opatření (tis. EUR)	závazkovaná částka (tis. EUR)	míra plnění	kumulativní platby (tis. EUR)	míra plnění
123	112 657	103 973	92 %	78 474	70 %

Přehled administrace podopatření v roce 2013

V roce 2013 byly přijímány nové žádosti o dotaci v rámci 19. kola v termínu od 6. 3. - 19. 3. 2013. Vzhledem k rozšíření možnosti realizovat projekty i v cíli konkurenceschopnost - tj. v Praze, byl kvůli monitoringu těchto projektů vyčleněn záměr d) se samostatnou alokací v rámci modifikace programového dokumentu. Monitorovací tabulky v přílohách výroční zprávy tuto skutečnost zohledňují a projekty realizované v Praze jsou uvedeny samostatně.

Zaregistrováno bylo celkem 446 žádostí v částce 1 053 mil. Kč (41 770 tis. EUR). Vybrané projekty byly schváleny 6. 12. 2013. Počet schválených projektů i podepsaných Dohod k 31. 12. 2013 (většina Dohod byla podepsána až v roce 2014) shrnuje tabulka 38.

V průběhu roku 2013 dále pokračovala realizace a proplácení projektů schválených k podpoře v předchozích letech 2010-2011. Celkem bylo v roce 2013 realizováno 76 projektů a proplaceno 344 mil. Kč (13 400 tis. EUR).

Tabulka 38: Podopatření I.1.3.1 Přidávání hodnoty zemědělským a potravinářským produktům (kód 123) - přehled administrace v roce 2013 pro Žádosti o dotaci zaregistrované v roce 2013

Opatření I.1.3 Přidávání hodnoty zemědělským a potravinářským produktům /Podopatření I.1.3.1 Přidávání hodnoty zemědělským a potravinářským produktům (kód 123)	Celkem	
	Počet žádostí /projektů	Veřejné výdaje (tis. EUR)
Zaregistrované žádosti	446	41 770
z toho v cíli konkurenceschopnost	10	1 104
Zamítnuté nebo neschválené žádosti	289	30 386
z toho v cíli konkurenceschopnost	3	249
Schválené žádosti	157	11 384
z toho v cíli konkurenceschopnost	7	855
Žádosti ke schválení (v administraci)	0	0
Podepsané Dohody	14	1 625
z toho v cíli konkurenceschopnost	3	677
Proplacené (tj. realizované projekty)	0	0

Zdroj: IS SZIF

Tabulka 39: Podopatření I.1.3.1 Přidávání hodnoty zemědělským a potravinářským produktům (kód 123) - přehled administrace v roce 2013 pro Žádosti o dotaci zaregistrované v roce 2010 - 2011

Opatření I.1.3 Přidávání hodnoty zemědělským a potravinářským produktům /Podopatření I.1.3.1 Přidávání hodnoty zemědělským a potravinářským produktům (kód 123)	Celkem	
	Počet žádostí /projektů	Veřejné výdaje (tis. EUR)
Proplacené (tj. realizované projekty) registrované v roce 2011	40	5 472
Proplacené (tj. realizované projekty) registrované v roce 2010	36	7 928

Zdroj: IS SZIF

Tabulka 40: Podopatření I.1.3.1 Přidávání hodnoty zemědělským a potravinářským produktům (kód 123) - přehled proplacených žádostí v roce 2013 celkem

Opatření I.1.3 Přidávání hodnoty zemědělským a potravinářským produktům /Podopatření I.1.3.1 Přidávání hodnoty zemědělským a potravinářským produktům (kód 123)	Celkem	
	Počet žádostí /projektů	Veřejné výdaje (tis. EUR)
Proplacené žádosti (tj. realizované projekty) v roce 2013 celkem	76	13 400

Zdroj: IS SZIF

Celkový stav administrace podopatření k 31. 12. 2013 - souhrn a zhodnocení

Tabulka 41: Podopatření I.1.3.1 Přidávání hodnoty zemědělským a potravinářským produktům (kód 123) - souhrn administrace (kumulativně od 1. 1. 2007 - 31. 12. 2013)

Opatření I.1.3 Přidávání hodnoty zemědělským a potravinářským produktům /Podopatření I.1.3.1 Přidávání hodnoty zemědělským a potravinářským produktům (kód 123)	Celkem	
	Počet žádostí /projektů	Veřejné výdaje (tis. EUR)
Zaregistrované žádosti	1 849	229 432
Zamítnuté nebo neschválené žádosti	952	119 757
Schválené projekty	897	109 675
Podepsané Dohody	754	99 916
Žádosti ke schválení (v administraci)	0	0
Proplacené (tj. realizované projekty)	664	78 474

Zdroj: IS SZIF

V rámci podopatření I.1.3.1 je plánováno podpořit 750 podniků (včetně 50 v rámci nových výzev Health Check) za období, odhadovaná výše celkových investic činí 225 314 tis. EUR za období. Opatření je realizováno úspěšně, celkem bylo za dotaci cca 1 988 mil. Kč (78 mil. EUR), což představuje 70 % alokace na podopatření, realizováno 644 projektů s celkovou výší investic 5 806 mil. Kč (229 016 tis. EUR). Závazkováno je k 31. 12. 2013 92 % alokace. Vzhledem k vícečetné realizaci projektů stejnými podniky (více než třetina podniků, kterým byla schválena podpora, předložila více než jeden projekt) bylo dosud podpořeno 443 podniků. Plánovaný cíl - podpořit 750 podniků – tak pravděpodobně nebude dosažen, přestože je k realizaci schváleno 897 projektů.

Při porovnání údajů z monitorovacích tabulek k podopatření je patrné, že v počtu předložených žádostí převažují žádosti potravinářských podniků nad zemědělskými podniky. V případě žadatelů - zemědělských podniků - pak převažuje zaměření na vinařství.

Opatření přispívá k modernizaci podniků díky zavádění nových technologií a významně pomáhá zavádět inovace v podobě nových produktů, především u mikro a malých podniků.

Průběžné hodnocení se v roce 2013 se zabývalo evaluační otázkou „do jaké míry přispěly podporované investice ke zlepšení přístupu zemědělských hospodářství a lesních podniků na trh a jejich podílu na trhu, včetně odvětví, jako je např. odvětví obnovitelné energie?“. Kvantitativní analýza naznačuje, že k posilování tržní pozice u podpořených subjektů nedochází a naopak jejich tržní pozice je dokonce oslabována. Dochází sice k velmi mírně pozitivnímu vývoji, co se týče podílu tržeb za prodej vlastních výrobků a služeb na celkových výkonech, což by mohlo naznačovat, že se podpořeným podnikům daří lépe umisťovat svou produkci na trh, zároveň ovšem je pozorován pokles výkonů o více než 10%.

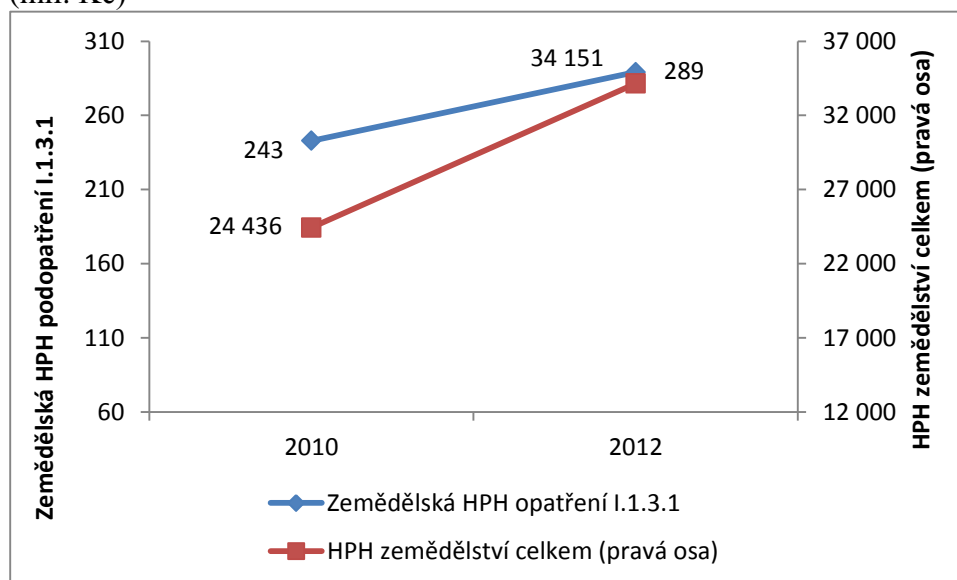
Tržby v daném sektoru (CZ-NACE 10 a 11) sice klesají obecně, trend jejich poklesu je ovšem výrazně pomalejší. Další vyhodnocení trendu přinese analýza realizovaná v rámci ex-post hodnocení, ve které by mohla být zpracována podrobná analýza vývoje srovnávací skupiny podniků, které svými charakteristikami odpovídají skupině podpořených. Srovnání se sektorem jako celkem (a z toho vyplývající negativní hodnocení dopadu opatření na tržby) totiž může být



výrazně zkresleno skutečností, že podpora z opatření I.1.3.1 je omezena pouze na malé a střední podniky, zatímco data za sektor jako celek jsou zpracovávána včetně hodnot velkých podniků.²⁰

Tuto analýzu dokresluje vyhodnocení změny HPH u podpořených podniků. Samostatně byla sledována u podniků změna HPH jednak za zemědělské odvětví a dále za potravinářské odvětví. Graf 11 ukazuje zvýšení HPH za zemědělské odvětví mezi roky 2010 a 2012 jak v souboru proplacených žadatelů, tak v celém zemědělství. Dynamika růstu HPH je v souboru žadatelů nižší (nárůst o 19,0 %) než v celém zemědělství (nárůst o 39,8 %). Zvýšení HPH v celém odvětví zemědělství bylo důsledkem zejména příznivého cenového vývoje agrární produkce. Kumulativní nápočet HPH zemědělského odvětví v podopatření I.1.3.1 uvádí tabulka 42 níže.

Graf 11: Výpočet HPH za zemědělské odvětví za roky 2010 a 2012 v podopatření I.1.3.1 (mil. Kč)



Poznámka: HPH zemědělství celkem je vypočtena z dat účtu výroby Souhrnného zemědělského účtu. Za rok 2010 jsou uvedena definitivní data, za rok 2012 jsou uvedena semidefinitivní data.

Zdroj: ÚZEI

Tabulka 42: Kumulativní nápočet HPH za zemědělské odvětví v podopatření I.1.3.1 (tis. Kč)

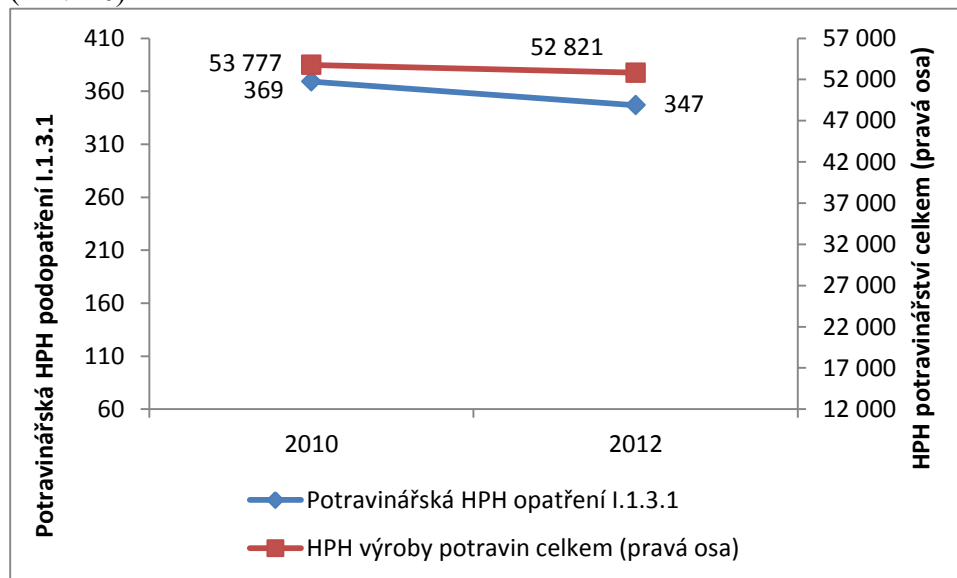
	Rok výpočtu HPH		
	2012	2013	2014
Změna HPH 2010 – 2008	4 398	4 398	4 398
Změna HPH 2011 – 2009	x	147 804	147 804
Změna HPH 2012 – 2010	x	x	46 252
Kumulativně	4 398	152 202	198 454

Zdroj: ÚZEI

²⁰ Hodnotitel neměl k dispozici data za sektor potravinářství jako celek v disagregované podobě, toto zkruslení tedy není možné jednoduše odstranit.

Graf 12 představuje hodnoty potravinářské celopodnikové HPH v rámci podopatření I.1.3.1 v letech 2010 a 2012. Hodnoty jsou srovnány s HPH potravinářství obsaženou v databázi ročních národních účtů (Český statistický úřad).

Graf 12: Výpočet HPH za potravinářské odvětví za roky 2010 a 2012 v podopatření I.1.3.1 (mil. Kč)



Poznámka: HPH potravinářství celkem je vypočtena z databáze ročních národních účtů - časové řady ukazatelů účtů výroby a tvorby důchodů, tabulka TB0001B1Ga Hrubá přidaná hodnota (běžné ceny), CZ-NACE 10 Výroba potravinářských výrobků.

Zdroj: ÚZEI

Graf ukazuje pokles HPH za potravinářské odvětví mezi roky 2010 a 2012 jak v souboru proplacených žadatelů, tak v celém potravinářském průmyslu. Dynamika změny HPH je v souboru žadatelů vyšší (pokles o 6,1 %) než v celém potravinářském průmyslu (pokles o 1,8 %). Absolutní hodnoty HPH v odvětví potravinářství jsou v letech 2010 a 2012 řádově nižší než v předcházejícím období. Důvodem je rozdílná struktura firem, kdy v roce 2010 registrovaly žádosti o proplacení podniky s výrazně horšími hospodářskými výsledky než v předcházejících kolech PRV. Kumulativní nápočet HPH potravinářského odvětví v opatření I.1.3 je vyjádřen v následující tabulce.

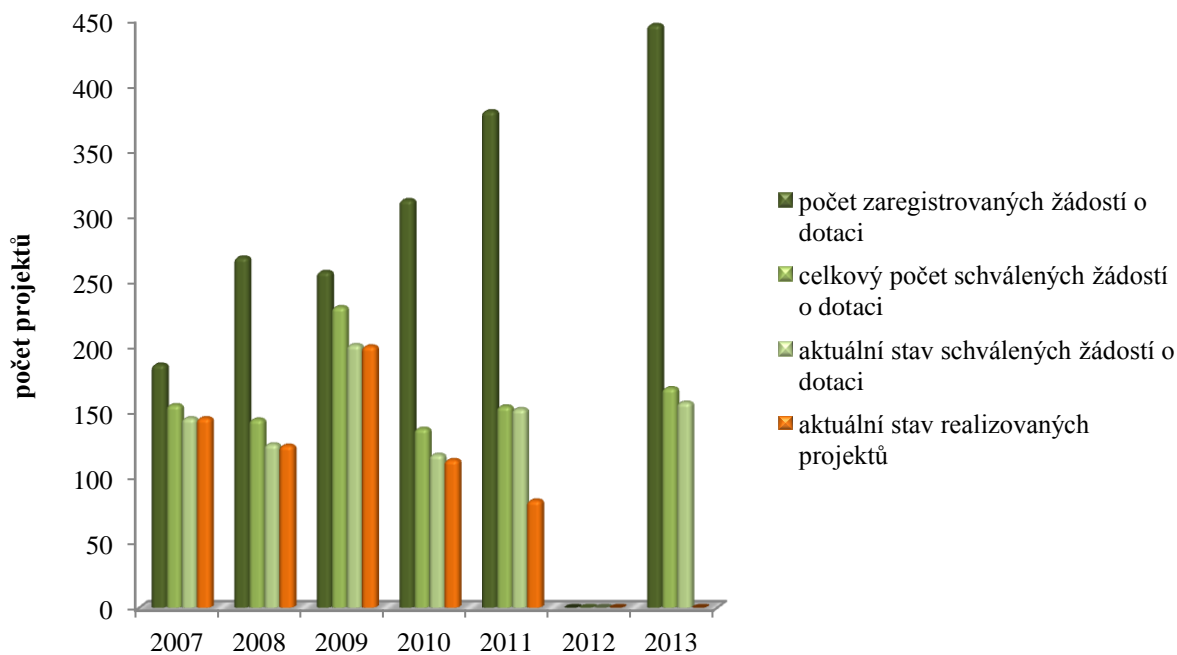
Tabulka 43: Kumulativní nápočet HPH za potravinářské odvětví v podopatření I.1.3.1 (tis. Kč)

	Rok výpočtu HPH		
	2012	2013	2014
Změna HPH 2010 – 2008	87 666	87 666	87 666
Změna HPH 2011 – 2009	x	-191 324	-191 324
Změna HPH 2012 – 2010	x	x	-22 358
Kumulativně	87 666	-103 658	-126 016

Zdroj: ÚZEI

Z výpočtu HPH u podpořených podniků je zřejmý nárůst HPH v zemědělském odvětví o 46 mil. Kč. HPH v odvětví výroby potravinářských výrobků a nápojů ve stejném období klesla o 22 mil. Kč. Kumulativní nárůst HPH po přepočtu na EUR tak dosáhl hodnoty 9 079 tis. EUR v zemědělském odvětví a 3 510 tis. EUR²¹ v odvětví výroby potravinářských výrobků a nápojů.

Graf 13: I.1.3.1 Přidávání hodnoty zemědělským a potravinářským produktům - porovnání jednotlivých kol příjmů žádostí o dotaci - stav schválených žádostí/realizace projektů k 31. 12. 2013



Zdroj: IS SZIF

²¹ K paradoxnímu nárůstu hodnoty v EUR dochází díky kurzovým změnám.

4.2.3.2 Podopatření I.1.3.2 Spolupráce při vývoji nových produktů, postupů a technologií (resp. inovací) v potravinářství (kód 124)

Podopatření I.1.3.2 je zaměřeno na rozvoj inovací v rámci zemědělsko-potravinářské výroby formou spolupráce se subjekty podílejícími se na výzkumu a vývoji (včetně středních odborných škol). Pod inovací se rozumí vytvoření a zavedení nové technologie, nového výrobního postupu či výrobku. Dále také zlepšení stávající technologie výroby nebo produktu, které vede ke zvýšení efektivity výroby (nikoliv jen z hlediska produkovaného množství), zvýšení konkurenceschopnosti, ke snížení rizika porušení bezpečnosti a jakosti produktu.

Tabulka 44: Podopatření I.1.3.2 Spolupráce při vývoji nových produktů, postupů a technologií (resp. inovací) v potravinářství (kód 124) - přehled plnění indikátorů v roce 2013 a kumulativně

kód opatření	Indikátor	cílová hodnota	dosažený stav za rok 2013	dosažený stav kumulativně	míra plnění
124	O17 - Počet podpořených iniciativ spolupráce	140	9	33	24 %

Tabulka 45: I.1.3.2 Spolupráce při vývoji nových produktů, postupů a technologií (resp. inovací) v potravinářství (kód 124) - přehled čerpání finančních prostředků k 31. 12. 2013

kód opatření	alokace na opatření (tis. EUR)	závazkovaná částka (tis. EUR)	míra plnění	kumulativní platby (tis. EUR)	míra plnění
124	36 616	34 637	95%	19 368	53 %

Přehled administrace podopatření v roce 2013

V roce 2013 byl vyhlášen příjem žádostí pro podopatření I.1.3.2 v rámci 18. kola od 6. 3. do 19. 3. 2013. Zaregistrováno bylo 41 žádostí v celkové výši 655 mil. Kč (25 995 tis. EUR). Projekty byly posouzeny hodnotitelskou komisí a na základě jejího doporučení SZIF schválil dne 17. 9. 2013 k podpoře vybraných 8 projektů v částce 182 mil. Kč (7 229 tis. EUR).

Dále pokračovala administrace projektů zaregistrovaných v předchozích letech. Probíhala realizace projektů registrovaných v roce 2012, z nich však k 31. 12. 2013 nebyl proplacen žádný projekt. Počty projektů i vyplacené částky u projektů z roku 2011 a 2010 proplacených v roce 2013 jsou obsaženy v níže uvedené tabulce. Celkové platby v roce 2013 dosáhly částky 90 mil. Kč (3 402 tis. EUR) a proplaceno bylo 9 projektů.

Tabulka 46: Podopatření I.1.3.2 Spolupráce při vývoji nových produktů, postupů a technologií (resp. inovací) v potravinářství (kód 124) - přehled administrace v roce 2013 pro Žádosti o dotaci zaregistrované v roce 2013

Opatření I.1.3 Přidávání hodnoty zemědělským a potravinářským produktům /Podopatření I.1.3.2 Spolupráce při vývoji nových produktů, postupů a technologií (resp. inovací) v potravinářství (kód 124)	Celkem	
	Počet žádostí /projektů	Veřejné výdaje (tis. EUR)
Zaregistrované žádosti	41	25 995
Zamítnuté nebo neschválené žádosti	33	18 726
Schválené žádosti	8	7 229
Žádosti ke schválení (v administraci)	0	0
Podepsané Dohody	8	7 229
Proplacené žádosti (tj. realizované projekty)	0	0

Zdroj: IS SZIF

Tabulka 47: Podopatření I.1.3.2 Spolupráce při vývoji nových produktů, postupů a technologií (resp. inovací) v potravinářství (kód 124) - přehled administrace v roce 2013 pro Žádosti o dotaci zaregistrované v roce 2010-2011

Opatření I.1.3 Přidávání hodnoty zemědělským a potravinářským produktům /Podopatření I.1.3.2 Spolupráce při vývoji nových produktů, postupů a technologií (resp. inovací) v potravinářství (kód 124)	Celkem	
	Počet žádostí /projektů	Veřejné výdaje (tis. EUR)
Proplacené žádosti (tj. realizované projekty) registrované v roce 2011	5	2 564
Proplacené žádosti (tj. realizované projekty) registrované v roce 2010	4	838

Zdroj: IS SZIF

Tabulka 48: Podopatření I.1.3.2 Spolupráce při vývoji nových produktů, postupů a technologií (resp. inovací) v potravinářství (kód 124) - přehled proplacených žádostí v roce 2013 celkem

Opatření I.1.3 Přidávání hodnoty zemědělským a potravinářským produktům /Podopatření I.1.3.2 Spolupráce při vývoji nových produktů, postupů a technologií (resp. inovací) v potravinářství (kód 124)	Celkem	
	Počet žádostí /projektů	Veřejné výdaje (tis. EUR)
Proplacené žádosti (tj. realizované projekty) v roce 2013 celkem	9	3 402

Zdroj: IS SZIF

Celkový stav administrace podopatření k 31. 12. 2013 - souhrn a zhodnocení

Tabulka 49: Podopatření I.1.3.2 Spolupráce při vývoji nových produktů, postupů a technologií (resp. inovací) v potravinářství (kód 124) - souhrn administrace (kumulativně od 1. 1. 2007 - 31. 12. 2013)

Opatření I.1.3 Přidávání hodnoty zemědělským a potravinářským produktům / Podopatření I.1.3.2 Spolupráce při vývoji nových produktů, postupů a technologií (resp. inovací) v potravinářství (kód 124)	Celkem	
	Počet žádostí /projektů	Veřejné výdaje (tis. EUR)
Zaregistrované žádosti	118	71 282
Zamítnuté nebo neschválené žádosti	65	35 355
Schválené projekty	53	35 927
Podepsané Dohody	53	35 927
Žádosti ke schválení (v administraci)	0	0
Proplacené žádosti (tj. realizované projekty)	33	19 368

Zdroj: IS SZIF

V rámci podopatření I.1.3.2 je plánováno podpořit průměrně 140 iniciativ spolupráce za programové období. Rozpočet podopatření je závazkový celý, nicméně vzhledem k finanční náročnosti projektů spolupráce bude cílová hodnota realizovaných aktivit nižší než byl původní předpoklad. Vzhledem k nízkému počtu iniciativ spolupráce je i nízký výstupový ukazatel - počet podniků, které prostřednictvím tohoto opatření zavádějí nové produkty nebo postupy.

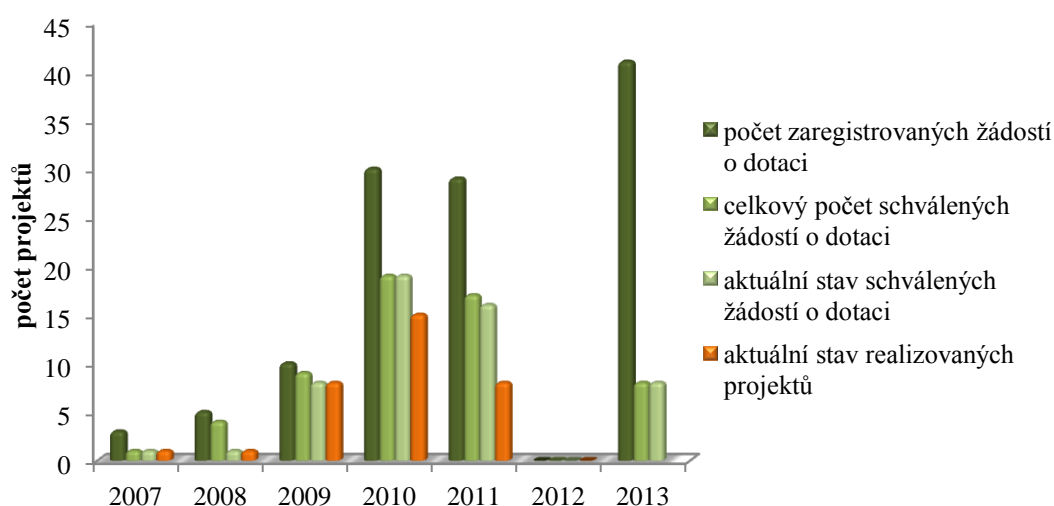
Dosud bylo realizováno jen 33 inovativních projektů s dotací 489 mil. Kč (19 368 tis. EUR). Zaměření inovativních projektů má široké spektrum od optimalizace procesů výroby přes inovaci technologií pro zlepšení senzorických vlastností a trvanlivosti potravin až po návrhy nových produktů. Nejvíce realizovaných projektů (téměř polovina) je zaměřeno na zpracování

masa a masných výrobků, cca jedna třetina projektů je zaměřena na zpracování mléka a mléčných výrobků, inovativní postupy jsou podporovány i při zpracování ovoce či zeleniny a chmele. Jeden realizovaný projekt se zabývá výrobou vinného oleje.

Pro účely výroční zprávy 2013 bylo v rámci opatření I.1.3.2 možné poprvé vyhodnotit nárůst HPH u podpořených podniků. V tomto podopatření jsou realizovány významné technologické (produktové a procesní) inovace založené na spolupráci podniků se sférou vědy a výzkumu. Za rok 2010 vygenerovaly tyto podniky HPH ve výši 939 007 tis. Kč, v roce 2012 HPH klesla na 929 596 tis. Kč. Změna HPH mezi roky 2010 a 2012 je tedy -9 411 tis. Kč (pokles o 1 %). Nicméně dynamika poklesu HPH je nižší než v odvětví výroby potravin celkem (snížení HPH o 1,8 % mezi roky 2010 a 2012). Při vyjádření v EUR to znamená snížení o 157 tis. EUR.

Průběžné hodnocení v roce 2013 proběhlo formou realizace dvou polo-strukturovaných rozhovorů se zástupci podniků podpořených v rámci podopatření I.1.3.2. Metoda kvalitativního výzkumu byla zvolena vzhledem k celkovému nízkému počtu dotčených subjektů a také vzhledem k návaznosti a srovnatelnosti s již realizovanými fázemi průběžného hodnocení tohoto podopatření, které bylo prováděno stejným způsobem. Hodnocené projekty byly podobné svým zaměřením, kdy prostřednictvím investice došlo ke zlepšení vlastností již dříve produkováných výrobků i zavedení zcela nového typu výrobku na trh. Nové postupy při výrobě produktů měly za cíl zejména snížit výrobní náklady a zvýšit kvalitu vyráběných produktů s velkým důrazem na prodloužení data spotřeby. U obou projektů byla výrazným aspektem investice snaha rozšířit variabilitu balení výrobků, a tím vyjít vstříc potřebám koncových zákazníků. Část investice byla v obou případech využita na vývoj nového produktu a jeho uvedení na trh. V tomto případě lze logicky zaznamenat postupný nárůst prodejnosti těchto výrobků. U obou projektů se předpokládá využití nové technologie a know-how na další výrobky ze spektra produkce. U jednoho z projektů došlo uvedením nového výrobku na trh o povzbuzení zájmu ze strany obchodních řetězců, a tím posílení pozice společnosti na trhu. Zároveň došlo i k rozšíření produktu na zahraniční trhy – v tomto případě zejména na Slovensko. Důležitou roli v možnosti geograficky rozšířit obsluhovaný region hrálo prodloužení doby spotřeby výrobku.

Graf 14: I.1.3.2 Spolupráce při vývoji nových produktů, postupů a technologií (resp. inovací) v potravinářství (kód 124) - porovnání jednotlivých kol příjmů žádostí o dotaci - stav schválených žádostí/realizace projektů k 31. 12. 2013



Zdroj: IS SZIF

Příklad úspěšně realizovaného projektu

Vývoj nového výrobku – zahřívání směsný sýr v syrovátce

Za přispění dotace PRV mohlo Zemědělské družstvo Jeseník ve spolupráci s Výzkumným ústavem pro chov skotu Rapotín řešit vývoj nového výrobku – zahřívání sýra v syrovátce.

Základní informace o projektu

Registrační číslo: 11/012/11320/671/000467

Celkové výdaje projektu: 2 483 tis. Kč (97 tis. EUR)

Poskytnutá dotace z PRV: 1 085 tis. Kč (42 tis. EUR)

Charakteristika příjemce

Zemědělské družstvo Jeseník vyrábí ovčí sýry již od roku 1962. V roce 1993 rozšířilo družstvo chovaná zvířata o kozy a od této doby vyrábí směsné čerstvé sýry různých druhů.

Charakteristika projektu

Projekt Zemědělského družstva Jeseník řešil inovativní postupy a technologie při výrobě nového výrobku. Nevýhodou výrobků, které družstvo vyrábělo, byla krátká doba trvanlivosti a s tím spojený omezený okruh zákazníků. Navíc pomocné stroje na výrobu měly malou kapacitu a nesplňovaly požadavky na přesné sýrařské technologické postupy. Rovněž bylo potřebné rozšíření výroby o zpracování kravského mléka, aby se vyrovnaly výkyvy v produkci ovčího a koziho sýra během roku. Proto Zemědělské družstvo Jeseník začalo ve spolupráci s Výzkumným ústavem pro chov skotu, s.r.o., Rapotín vyvíjet nový výrobek - zahřívání sýr v syrovátce vyrobený ze směsného ovčího, koziho a kravského mléka, který je možno dále upravovat uzením, nebo nabízet jako steakový sýr.

Pro udržení vysoké kvality výroby bylo potřeba investovat rovněž do technologické části. Díky dotaci z PRV družstvo nakoupilo víceúčelový pasterizační kotel s programovací jednotkou, aby bylo možné všechny kroky výrobního procesu (pasterizace, chlazení, zasýření a následné zahřátí sýru v syrovátce) navolit a plně zautomatizovat. Dále byla pořízena odstředivka mléka, malá udirna a balicí jednotka pro zefektivnění práce a zkvalitnění jednotlivých výrobků. Před pořízením nové technologie byly upraveny a modernizovány výrobní prostory současné sýrárny. Po dokončení stavebních úprav byly namontovány a zprovozněny technologie.

Zemědělské družstvo získalo nový druh výrobku s prodlouženou trvanlivostí i bez přídavku konzervačních látek. I nadále pokračuje v převážně ruční výrobě, která je doplněna technologií zajišťující dodržování přesných sýrařských kroků. Byla však výrazně zvýšená efektivita výroby a uspořeny náklady. Podařilo se vytvořit praktickou metodiku produkce úspěšného lokálního potravinářského produktu a udržet tradici.



4.2.4 Opatření I.1.4 Pozemkové úpravy (kód 125)

Pozemkové úpravy jsou jedním z klíčových faktorů pro rozvoj venkova. Prostřednictvím tohoto opatření je řešena problematika vlastnických vztahů, nedostatečná zemědělská infrastruktura či absence prvků ekologické stability krajiny. Opatření také nepřímo napomáhá rozvoji podnikání a má nesporný efekt v oblasti udržitelného rozvoje krajiny. Opatření Pozemkové úpravy napomáhá k racionálnímu prostorovému uspořádání pozemků všech vlastníků půdy v daném katastrálním území. Slouží k zaměření řešeného území, k reálnému vytyčení pozemků v terénu a k realizaci potřebných opatření v území (plán společných zařízení).

Tabulka 50: Opatření I.1.4 Pozemkové úpravy (kód 125) - přehled plnění indikátorů v roce 2013 a kumulativně

kód opatření	Indikátor	cílová hodnota	dosažený stav za rok 2013	dosažený stav kumulativně	míra plnění
125	O18 - Počet podporovaných operací	1 210	24	454	38 %
	O19 - Celkový objem investic (tis. EUR)	173 848	5 586	95 799	55 %

Tabulka 51: Opatření I.1.4 Pozemkové úpravy (kód 125) - přehled čerpání finančních prostředků k 31. 12. 2013

kód opatření	alokace na opatření (tis. EUR)	závazkovaná částka (tis. EUR)	míra plnění	kumulativní platby (tis. EUR)	míra plnění
125	173 848	158 644	91%	79 201	46 %

Přehled administrace opatření v roce 2013

V roce 2013 nebyla vyhlášena výzva pro příjem žádostí o dotaci.

Pokračovala administrace (schvalování) projektů zaregistrovaných v roce 2012 v rámci 17. kola. K 31. 12. 2013 bylo ze 123 zaregistrovaných projektů v rámci 17. kola schváleno 50 žádostí o dotaci v částce 598 mil. Kč (23 703 tis. EUR), z nich u 45 žadatelů byly v roce 2013 podepsány Dohody o poskytnutí dotace.

Tabulka 52: Opatření I.1.4 Pozemkové úpravy (kód 125) - přehled administrace v roce 2013 pro Žádosti o dotaci zaregistrované v roce 2012

Opatření I.1.4 Pozemkové úpravy (kód 125)	Celkem	
	Počet žádostí /projektů	Veřejné výdaje (tis. EUR)
Schválené žádosti	50	23 703
Podepsané Dohody	45	21 138

Zdroj: IS SZIF

V roce 2013 dále probíhala administrace projektů zaregistrovaných v roce 2009 a 2011. Proplaceno bylo 22 projektů za 106 mil. Kč (4 064 tis. EUR) z roku 2011 a dva projekty za 12 mil. Kč (457 tis. EUR). Počet proplacených projektů v roce 2013 dosáhl celkem 24 s částkou dotace 118 mil. Kč (4 521 tis. EUR).

Tabulka 53: Opatření I.1.4 Pozemkové úpravy (kód 125) - přehled administrace v roce 2013 pro Žádosti o dotaci zaregistrované v roce 2009 a 2011

Opatření I.1.4 Pozemkové úpravy (kód 125)	Celkem	
	Počet žádostí /projektů	Veřejné výdaje (tis. EUR)
Proplacené žádosti (tj. realizované projekty) registrované v roce 2011	22	4 064
Proplacené žádosti (tj. realizované projekty) registrované v roce 2009	2	457

Zdroj: IS SZIF

Tabulka 54: Opatření I.1.4 Pozemkové úpravy (kód 125) - přehled proplacených žádostí v roce 2013

Opatření I.1.4 Pozemkové úpravy (kód 125)	Celkem	
	Počet žádostí /projektů	Veřejné výdaje (tis. EUR)
Proplacené žádosti (tj. realizované projekty) v roce 2013 celkem	24	4 521

Zdroj: IS SZIF

Celkový stav administrace opatření k 31. 12. 2013 – souhrn a zhodnocení

Tabulka 55: Opatření I.1.4 Pozemkové úpravy (kód 125) - souhrn administrace (kumulativně od 1. 1. 2007 - 31. 12. 2013)

Opatření I.1.4 Pozemkové úpravy (kód 125)	Celkem	
	Počet žádostí /projektů	Veřejné výdaje (tis. EUR)
Zaregistrované žádosti	963	231 727
Zamítnuté nebo neschválené žádosti	224	59 772
Schválené žádosti	739	171 954
Podepsané Dohody	734	169 390
Žádosti ke schválení (v administraci)	0	0
Proplacené žádosti (tj. realizované projekty)	454	79 201

Zdroj: IS SZIF

K 31. 12. 2013 bylo realizováno a proplaceno 454 projektů v částce 2 034 mil. Kč (79 201 tis. EUR), celkové investice u podpořených projektů dosáhly 2 460 mil. Kč (95 799 tis. EUR), což představuje cca 55 % naplnění stanoveného cíle.

V rámci opatření I.1.4 byl stanoven cíl podpořit 1 210 akcí (včetně 20 akcí v rámci Health Check) za období. Vzhledem k počtu schválených projektů a stavu proplácení a závazkování (vyčerpano je k 31. 12. 2013 46 % alokace, závazky tvoří 91 % alokace opatření) pravděpodobně nebude této hodnoty dosaženo. Důvodem je směřování téměř naprosté většiny (92 %) projektů do záměru d), kde jsou realizovány finančně náročnější projekty společných zařízení, jejichž

průměrná výše dotace dosahuje cca 6 mil. Kč (cca 254 tis. EUR), což snižuje celkový počet projektů.

Už střednědobé hodnocení prokázalo jednoznačný přínos opatření k akceleraci pozemkových úprav v ČR, a to zejména v oblasti jejich fyzické realizace. Opatření se tedy významnou měrou podílí na tom, aby se zmenšoval podíl pozemkových úprav, které sice byly naplánovány, vyměřeny a zapsány do katastru nemovitostí, ale v důsledku nedostatečných finančních prostředků nebyla fyzicky realizována společná zařízení, bez nichž není možné považovat pozemkovou úpravu za ukončenou.

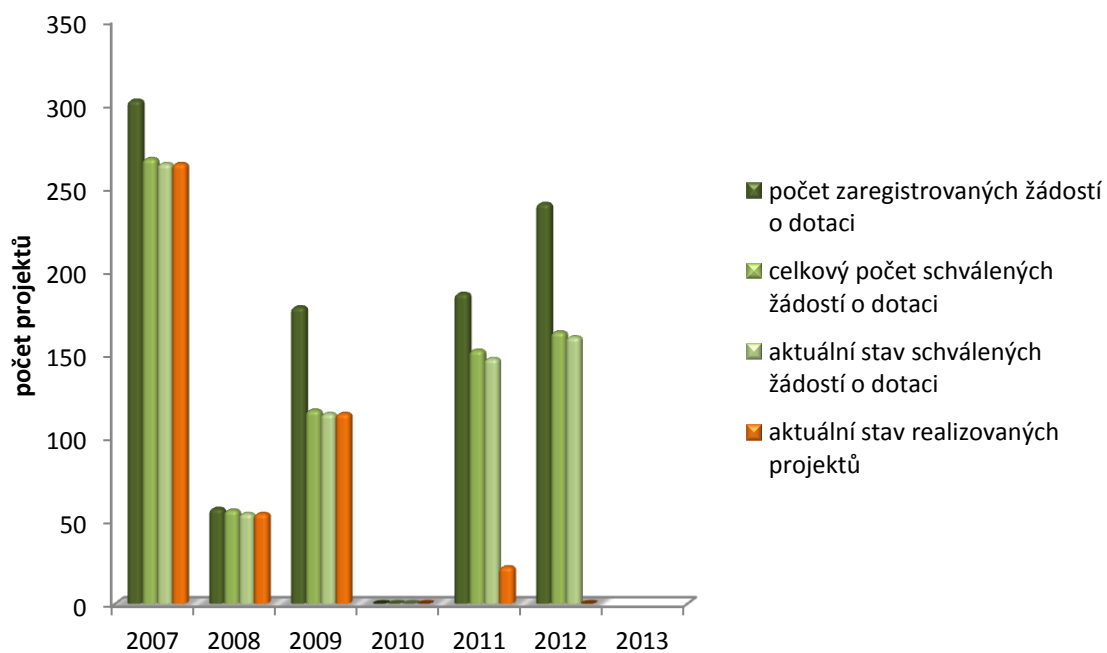
V rámci průběžného hodnocení v roce 2013 byla vyhodnocována evaluační otázka „do jaké míry zvýšil program konkurenceschopnost zemědělských hospodářství a lesních podniků zdokonalením infrastruktury“. V rámci zodpovídání evaluační otázky byly realizovány dvě případové studie komplexních pozemkových úprav (dále jen „KPÚ“) realizovaných s významnou podporou Programu rozvoje venkova. Subjekty pro případovou studii (tedy katastry s ukončenou KPÚ) byly vybírány tak, aby šlo o případy s vysokým podílem financování z PRV a zároveň bylo dosaženo co největší rozmanitosti podmínek, v nichž byly KPÚ provedeny, zejména co se týče rozmanitosti společných zařízení. Pro studium byly proto vybrány katastry Karlín na Moravě v okrese Hodonín a Jílové u Držkova v okrese Jablonec nad Nisou.

Komparace obou případových studií ukazuje, že nejvyšší přínosy (a to i ekonomického charakteru) má realizace KPÚ ve vztahu k vlastníkům pozemků, a dále k obcím a jejich obyvatelům. Ti profitují z vyjasněné vlastnické struktury zemědělské půdy (byť tento efekt nebyl ve zkoumaných katastrech tak silný jako v jiných případech) a v ojedinělých případech zahajují vlastní zemědělské podnikání (např. pěstování dýní v katastrálním území Karlín).

Obce a jejich občané mohou v důsledku realizace KPÚ profitovat z vyššího komfortu způsobeného snížením průjezdů zemědělské techniky a v menší míře také snížením výskytu přívalových srážek doprovázených smyvem zemědělské půdy do obce. Ve velmi omezené míře byl také v důsledku realizace KPÚ zaznamenán také nárůst cykloturistů v obci. Obce jsou ovšem na druhou stranu ekonomicky zatíženy povinností udržovat společná zařízení, která jsou převedena do jejich majetku. Zemědělské subjekty, které hospodaří ve větší míře na pronajatých pozemcích, nevnímají ekonomické přínosy KPÚ tak intenzivně, byť jako pozitivní hodnotí jak vyjasnění vlastnické struktury, tak i zpevnění účelových komunikací.

Jako specifický výsledkový indikátor byl zvolen nárůst plochy s realizovanými pozemkovými úpravami. V roce 2013 činil rozsah ukončených pozemkových úprav 24,71 % výměry ZPF, nárůst oproti roku 2007 tak dosáhl 12,29 p.b.

Graf 15: I.1.4 Pozemkové úpravy - porovnání jednotlivých kol příjmů žádostí o dotaci - stav schválených žádostí/realizace projektů k 31. 12. 2013



Zdroj: IS SZIF

4.2.5 Opatření I.2.1 Seskupení producentů (kód 142)

Opatření řeší zejména problém slabého postavení zemědělců na trhu, slabou vyjednávací pozici vůči zpracovatelům a odběratelům. Podpora se poskytuje na zakládání a činnost organizací výrobců, zejména na přizpůsobení produkce členů seskupení požadavkům trhu, společné uvádění zboží na trh, včetně jeho přípravy k prodeji, centralizace prodeje a dodávky odběratelům a stanovení společných pravidel pro informace o produkci.

Tabulka 56: Opatření I.2.1 Seskupení producentů (kód 142) - přehled plnění indikátorů v roce 2013 a kumulativně

kód opatření	Indikátor	cílová hodnota	dosažený stav za rok 2013	dosažený stav kumulativně	míra plnění
142	O26 - Počet podporovaných seskupení producentů	0	0	0	0 %
	O27 – Obrat podporovaných seskupení producentů (tis. EUR)	0	0	0	0 %

Tabulka 57: Opatření I.2.1 Seskupení producentů (kód 142) - přehled čerpání finančních prostředků k 31. 12. 2013

kód opatření	alokace na opatření (tis. EUR)	závazková částka (tis. EUR)	míra plnění	kumulativní platby (tis. EUR)	míra plnění
142	8 805	8 731	99 %	8731	99 %

Nový příjem žádostí v rámci tohoto opatření nebyl na základě rozhodnutí vedení Ministerstva zemědělství vyhlášen. Z tohoto důvodu byly kromě nezbytných prostředků pro úhradu závazků z předcházejícího programového období původní prostředky rozpočtu realokovány a cílové hodnoty pro opatření jsou tak nulové.

Co se týká předchozího programového období, pak zařazení do opatření probíhalo v letech 2005 a 2006 a celkem bylo zařazeno 375 seskupení producentů. V roce 2013 byly pouze vyplaceny 2 doplatky na závazky z předchozího programového období, požadovaná výše plateb činila cca 3 mil. Kč (112 tis. EUR). Kumulativně bylo proplaceno z alokace opatření v PRV cca 220 mil. Kč (8 731 tis. EUR) celkových veřejných výdajů.

Celkový stav administrace opatření k 31. 12. 2013 - závazky HRDP

Tabulka 58: Opatření I.2.1 Seskupení producentů (kód 142) - souhrn administrace (kumulativně od 1. 1. 2007 - 31. 12. 2013)

Opatření I.2.1 Seskupení producentů (kód 142).	Celkem	
	Počet žádostí	Veřejné výdaje (tis. EUR)
Zaregistrované žádosti	1 188	22 805
Zamítnuté nebo neschválené žádosti	292	NA
Schválené žádosti /vydaná Rozhodnutí	896	16 626 ²²
Žádosti ke schválení (v administraci)	0	0
Proplacené žádosti kumulativně	941	16 626
Proplacené žádosti z rozpočtu PRV	723	8 731

Zdroj: IS SZIF

²² V roce 2007 a 2008 byly ještě částečně hrazeny platby z rozpočtu HRDP, počty i částky jsou kumulativní

4.2.6 Opatření I.3.1 Další odborné vzdělávání a informační činnost (kód 111)

Opatření sleduje jeden ze strategických cílů Společenství, kterým jsou investice do lidského kapitálu. Proto je podpora zaměřena na připravenost a informovanost v oblasti inovací vedoucích jak ke zlepšení konkurenceschopnosti zemědělství a lesnictví, tak ke zlepšení potřebné a různorodé diverzifikace zemědělské činnosti. Opatření má průřezový charakter a kromě osy I je využíváno také témat v rámci osy II. Podpora je cílena na vzdělávací projekty zaměřené na získávání a prohlubování znalostí, šíření informací k jednotlivým opatřením PRV a k cílům Společné zemědělské politiky, a to především v oblasti:

- zákonných požadavků na hospodaření, dobrých zemědělských a ekologických podmínek a správné zemědělské praxe včetně požadavků na cross-compliance
- přidávání hodnoty zemědělským produktům, bezpečnost, kvalita a hygienické požadavky na výrobu potravin, včetně zavádění systémů jakosti a správné výrobní a hygienické praxe,
- zavádění nových výrobních metod a technologií,
- zvyšování efektivnosti a konkurenceschopnosti hospodaření subjektů působících v resortu,
- zaměření na problematiku zachování a údržby krajiny a ochrany životního prostředí v souvislosti se zemědělským/lesnickým hospodařením, požadavků správného lesnického a lesnicko-environmentálního hospodaření, na problémy související s erozí půdy, znečišťováním vod, na pomoc při snižování energetické zátěže, zvyšování biodiverzity a rozmanitosti krajiny.

Tabulka 59: Opatření I.3.1 Další odborné vzdělávání a informační činnost (kód 111) - přehled plnění indikátorů v roce 2013 a kumulativně

kód opatření	Indikátor	cílová hodnota	dosažený stav za rok 2013	dosažený stav kumulativně	míra plnění
111	O1 - Počet účastníků školení	119 000	18 937	93 931	79 %
	O2 – Počet dnů školení	140 000	20 555	108 965	63 %

Tabulka 60: Opatření I.3.1 Další odborné vzdělávání a informační činnost (kód 111) - přehled čerpání finančních prostředků k 31. 12. 2013

kód opatření	alokace na opatření (tis. EUR)	závazkovaná částka (tis. EUR)	míra plnění	kumulativní platby (tis. EUR)	míra plnění
111	12 524	12 133	97 %	8 711	70 %

Přehled administrace opatření v roce 2013

V roce 2013 probíhal příjem žádostí v rámci 18. kola v termínu 6. 3. - 19. 3. 2013. Zaregistrováno bylo 240 projektů s celkovým finančním požadavkem na dotaci 120 mil. Kč (4 777 tis. EUR). Projekty byly schvalovány 8. 8. 2013. Celkem bylo schváleno 99 žádostí v celkové hodnotě cca 56 mil. Kč (2 212 tis. EUR).

V rámci administrace předchozích kol z roku 2010-2012 bylo v roce 2013 proplaceno 74 projektů v částce 40 mil. Kč (1 547 tis. EUR). Počty projektů a částky po jednotlivých letech jsou uvedeny v tabulce níže.

Tabulka 61: Opatření I.3.1 Další odborné vzdělávání a informační akce (kód 111) - přehled administrace v roce 2013 pro Žádosti o dotaci zaregistrované v roce 2013

Opatření I.3.1 Další odborné vzdělávání a informační akce (kód 111)	Celkem	
	Počet žádostí /projektů	Veřejné výdaje (tis. EUR)
Zaregistrované žádosti	240	4 778
Zamítnuté nebo neschválené žádosti	141	2 566
Schválené žádosti	99	2 212
Žádosti ke schválení (v administraci)	0	0
Podepsané Dohody	99	2 212
Proplacené žádosti (tj. realizované projekty)	0	0

Zdroj: IS SZIF

Tabulka 62: Opatření I.3.1 Další odborné vzdělávání a informační akce (kód 111) - přehled administrace v roce 2013 pro Žádosti o dotaci zaregistrované v roce 2010-2012

Opatření I.3.1 Další odborné vzdělávání a informační akce (kód 111)	Celkem	
	Počet žádostí /projektů	Veřejné výdaje (tis. EUR)
Proplacené žádosti (tj. realizované projekty) registrované v roce 2012	39	744
Proplacené žádosti (tj. realizované projekty) registrované v roce 2011	25	541
Proplacené žádosti (tj. realizované projekty) registrované v roce 2010	10	262

Zdroj: IS SZIF

Tabulka 63: Opatření I.3.1 Další odborné vzdělávání a informační akce (kód 111) - přehled proplacených žádostí v roce 2013

Opatření I.3.1 Další odborné vzdělávání a informační akce (kód 111)	Celkem	
	Počet žádostí /projektů	Veřejné výdaje (tis. EUR)
Proplacené žádosti (tj. realizované projekty) celkem v roce 2013	74	1 547

Zdroj: IS SZIF

Celkový stav administrace opatření k 31. 12. 2013 - souhrn a zhodnocení

Tabulka 64: Opatření I.3.1 Další odborné vzdělávání a informační akce (kód 111) - souhrn administrace (kumulativně od 1. 1. 2007 - 31. 12. 2013)

Opatření I.3.1 Další odborné vzdělávání a informační akce (kód 111)	Celkem	
	Počet žádostí /projektů	Veřejné výdaje (tis. EUR)
Zaregistrované žádosti	1 020	24 546
Zamítnuté nebo neschválené žádosti	490	11 624
Schválené žádosti	530	12 921
Podepsané Dohody	530	12 921
Žádosti ke schválení (v administraci)	0	0
Proplacené žádosti (tj. realizované projekty)	361	8 711

Zdroj: IS SZIF

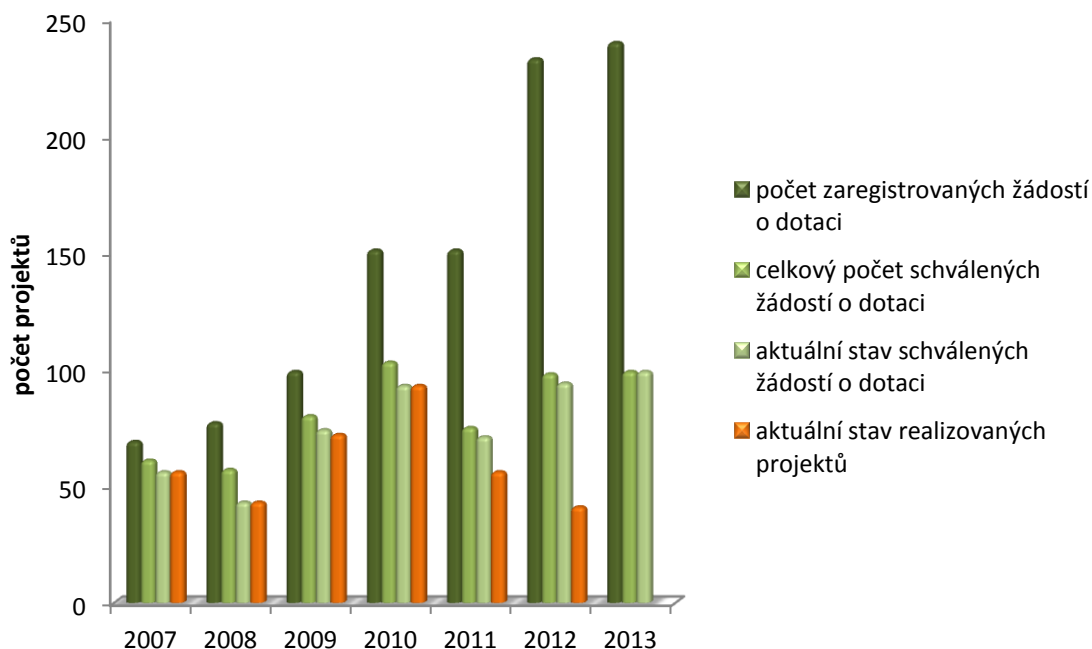
V rámci opatření I.3.1 je plánováno podpořit 17 000 účastníků vzdělávacích a informačních akcí ročně, celkem tedy 119 000 účastníků za programové období. V rámci dosud realizovaných 361 vzdělávacích projektů bylo proškolen více než 93 tisíc účastníků informačních a vzdělávacích akcí, převážná většina z nich byla školená v sektoru zemědělství (74 % účastníků), 20 % účastníků absolvovalo informační a vzdělávací akci v oblasti potravinářství, 6 % v oblasti lesnictví. Podstatně vyšší podíl účastníků tvořili muži – více než dvojnásobek účastníků žen.

Rozpočet opatření byl k 31. 12. 2013 vyčerpán z 70 %, míra závazkování dosáhla 97 % alokace.

Co se týká výsledkového ukazatele, pak počet účastníků úspěšně absolvujících školení v oblasti zemědělství a lesnictví (úspěšnost což je deklarováno certifikátem o dokončení školení) dosáhl více než 88 tis. osob, což vzhledem k vyššímu počtu účastníků vzdělávacích akcí významně převyšuje původní cílovou hodnotu.

Pro zodpovězení evaluační otázky „Do jaké míry odpovídají podporované vzdělávací kurzy potřebám a zda jsou v souladu s ostatními opatřeními programu“ byl v roce 2013 v rámci průběžného hodnocení realizován průzkum mezi účastníky vzdělávání. Formou polostrukturovaného rozhovoru bylo osloveno 25 účastníků, šetření pak bylo realizováno s deseti z nich. Relevantnost vzdělávání potvrdili všichni dotázaní. Vliv vzdělávání na prodejnost a kvalitu výrobků se spíše nepotvrdil, nicméně se potvrdilo zvýšení efektivity práce po absolvování školení. Hlavním přínosem je zjednodušení práce, rozšíření obzoru, výměna zkušeností a získání nových informací. Velký zájem o další účast na vzdělávacích akcích je dokladem potřeby těchto školení.

Graf 16: I.3.1 Další odborné vzdělávání a informační akce - porovnání jednotlivých kol příjmů žádostí o dotaci - stav schválených žádostí/realizace projektů k 31. 12. 2013



Zdroj: IS SZIF

4.2.7 Opatření I.3.2 Zahájení činnosti mladých zemědělců (kód 112)

Opatření je spojeno se strategickým cílem zlepšení konkurenceschopnosti zemědělství. Zaměřuje se na podporu rozvoje dynamického podnikání u zemědělců v nižší věkové kategorii, a tím příznivé ovlivňování věkové struktury zemědělců. Působí tak proti odchodu mladých pracovníků ze zemědělství a mělo by zlepšovat procento zaměstnanosti ve venkovských oblastech. Dotace je zaměřena na investice v zemědělské výrobě a je určena mladým začínajícím zemědělským podnikatelům. Dotace je vyplácena formou taxativní částky určené k zahájení a rozvoji podnikatelské činnosti a realizaci podnikatelského plánu ve dvou splátkách.

Tabulka 65: Opatření I.3.2 Zahájení činnosti mladých zemědělců (kód 112) - přehled plnění indikátorů v roce 2013 a kumulativně

kód opatření	Indikátor	cílová hodnota	dosažený stav za rok 2013	dosažený stav kumulativně	míra plnění
112	O3 - Počet mladých zemědělců, kterým se dostalo podpory	1 500	108	1 254	84 %
	O4 - Celkový objem investic (tis. EUR)	57 660	9 583	85 833	149 %

Tabulka 66: Opatření I.3.2 Zahájení činnosti mladých zemědělců (kód 112) - přehled čerpání finančních prostředků k 31. 12. 2013

kód opatření	alokace na opatření (tis. EUR)	závazkovaná částka (tis. EUR)	míra plnění	kumulativní platby (tis. EUR)	míra plnění
112	57 660	56 217	97 %	54 099	94 %

Přehled administrace opatření v roce 2013

V roce 2013 nebyl vyhlášen příjem nových žádostí o podporu. Pokračovala administrace žádostí a kontroly plnění podnikatelských plánů z roku 2012 a předchozích let. Ze žádostí o dotaci předložených v roce 2012 bylo proplaceno 22 druhých splátek. Ze žádostí o dotaci předložených v roce 2011 bylo proplaceno 77 druhých splátek. Ze žádostí o dotaci předložených v roce 2010 bylo proplaceno 10 druhých splátek. V roce 2013 tak bylo kompletně podpořeno 108 podnikatelských plánů s dotací 54 mil. Kč (2 080 tis. EUR). Přehled plateb v jednotlivých letech shrnují níže uvedené tabulky.

Tabulka 67: Opatření I.3.2 Zahájení činnosti mladých zemědělců (kód 112) - přehled administrace v roce 2013 pro Žádosti o dotaci zaregistrované v roce 2012

Opatření I.3.2 Zahájení činnosti mladých zemědělců (kód 112)	Celkem	
	Počet žádostí /projektů	Veřejné výdaje (tis. EUR)
Proplacené žádosti (2. splátky)/ realizované podnikatelské plány pro žádosti z roku 2012	22	425
Proplacené žádosti (2. splátky)/ realizované podnikatelské plány pro žádosti z roku 2011	77	1 480
Proplacené žádosti (2. splátky)/ realizované podnikatelské plány pro žádosti z roku 2010	10	190

Tabulka 68: Opatření I.3.2 Zahájení činnosti mladých zemědělců (kód 112) - přehled proplacených žádostí v roce 2013

Opatření I.3.2 Zahájení činnosti mladých zemědělců (kód 112)	Celkem	
	Počet žádostí /projektů	Veřejné výdaje (tis. EUR)
Proplacené žádosti (2. splátky)/ realizované podnikatelské plány v roce 2013	109	2 096

Celkový stav administrace opatření k 31. 12. 2013 - souhrn a zhodnocení

Tabulka 69: Opatření I.3.2 Zahájení činnosti mladých zemědělců (kód 112) - souhrn administrace (kumulativně od 1. 1. 2007 - 31. 12. 2013)

Opatření I.3.2 Zahájení činnosti mladých zemědělců (kód 112)	Celkem	
	Počet žádostí /projektů	Veřejné výdaje (tis. EUR)
Zaregistrované žádosti	3 606	156 292
Zamítnuté nebo neschválené žádosti	2 219	96 137
Schválené žádosti	1 387	60 155
Podepsané Dohody	1 387	60 155
Žádosti ke schválení (v administraci)	0	0
Proplacené žádosti (počet podpořených podnikatelských plánů)	2 641	54 099
Realizované podnikatelské plány	1 254	50 643

Zdroj: IS SZIF

Kumulativní tabulka uvádí aktuální stav schválených podnikatelských plánů – tj. 1 387 dosud schválených plánů v celkové částce dotace cca 1 517 mil. Kč (60 155 tis. EUR). V rámci opatření I.3.2 je plánováno podpořit celkem 1 500 subjektů v průběhu programovacího období. Dosud bylo kompletně podpořeno 1 254 podnikatelských plánů. Vzhledem k počtu schválených podnikatelských plánů lze usuzovat, že cíl opatření nebude naplněn 100 % neboť je závazkována je téměř celá výše rozpočtu. Z celkové alokace na opatření bylo již proplaceno 94 %.

Zájem o zemědělskou činnost je ze strany mladých osob v ČR vysoký. To dokládá trvale výrazný převis žádostí o dotaci nad finančními možnostmi jednotlivých kol výzev a uspokojivé průběžné plnění indikátorů. Celkové investice vyvolané podporou z PRV u schválených projektů dosáhly výše cca 86 mil. EUR, což ve srovnání s plánovanou hodnotou cca 58 mil. EUR znamená překročení cílů. K této výši investic přispěl vhodně zvolený systém preferenčních kritérií, který zvýhodnil podnikatele, kteří se větší měrou podíleli na podnikatelském plánu svými vlastními prostředky. Podpora z opatření s sebou přináší i poměrně vysoké výdaje realizované ze zdrojů příjemců.

Více než dvě třetiny mladých začínajících zemědělců fyzických osob tvoří muži. Více než jedna pětina mladých začínajících zemědělců navazuje svou činností na předané hospodářství v rámci opatření I.3.3 Předčasné ukončení zemědělské činnosti. Co se týká zaměření zemědělských podniků, pak převažujícím typem odvětví podnikání zůstává smíšená rostlinná a živočišná výroba, polní plodiny a dále pasoucí se hospodářská zvířata. Minimální zájem začínajících podnikatelů je o samostatný chov prasat a drůbeže, či o odvětví mléka, což koresponduje s celkovou situací v zemědělství v ČR.

Drtivá většina příjemců podniká v zemědělství jako fyzická osoba. Jen velmi nízký počet příjemců (zhruba 7%) působí v zemědělství jako právnická osoba (s.r.o., a.s.). Tento trend zcela odpovídá celkové struktuře zemědělských podniků v České republice.

Průběžné hodnocení v roce 2013 zkoumalo do jaké míry podpora usnadnila zahájení trvalé činnosti mladých zemědělců. Pětiletá analýza vzorku mladých začínajících zemědělců zřetelně ukazuje, že podpora umožňuje těmto subjektům dynamicky nastartovat své hospodaření v prvních třech letech od podepsání Dohody. V tomto období je možné zaznamenat dynamický nárůst příjmů i výdajů ze zemědělských činností těchto subjektů. Po tomto tříletém období nastává stabilizace činnosti podpořených zemědělců, sledované indikátory již zaznamenávají setrvalý stav.

V roce 2014 proběhlo šetření u podpořených příjemců dotace ke zjištění nárůstu HPH mezi roky 2010-2012. Výsledky včetně kumulativního nápočtu z předchozích let shrnuje tabulka 76.

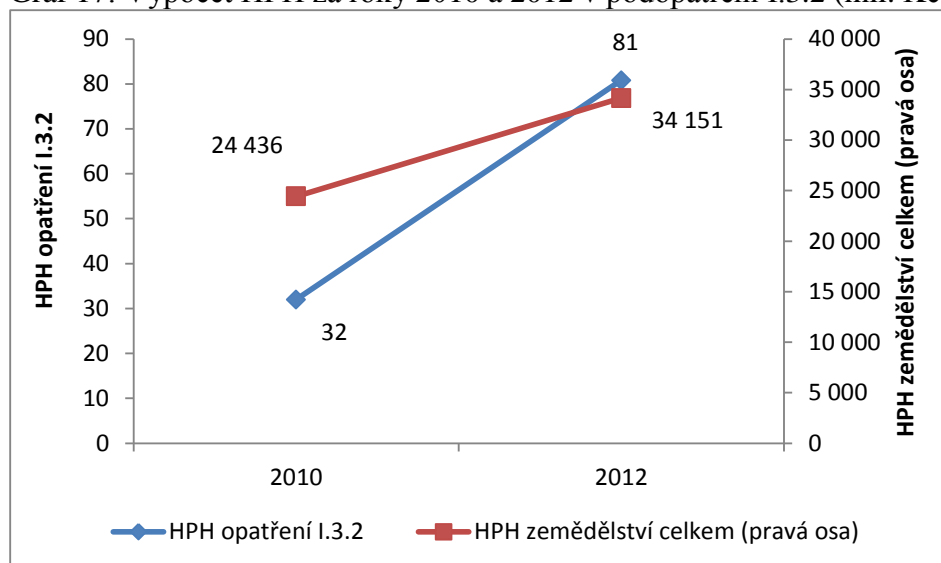
Tabulka 70: Kumulativní nápočet HPH v opatření I.3.2 (tis. Kč)

	Rok výpočtu HPH		
	2012	2013	2014
Změna HPH 2010 – 2008	25 056	25 056	25 056
Změna HPH 2011 – 2009	x	36 246	36 246
Změna HPH 2012 – 2010	x	x	48 803
Kumulativně	25 056	61 302	110 105

Zdroj: ÚZEI

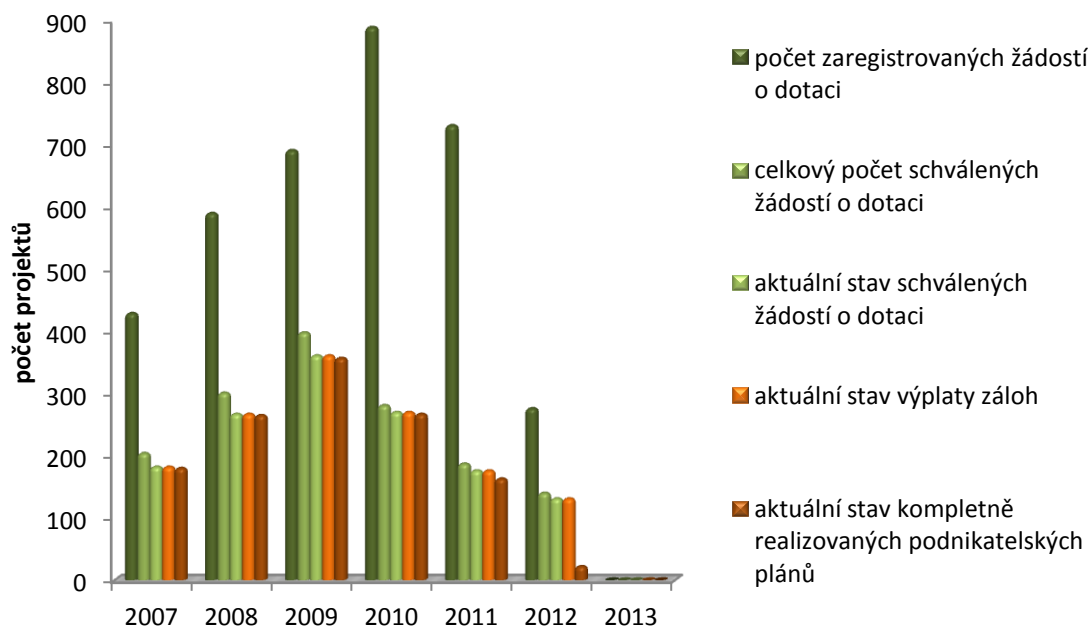
Graf 16 potvrzuje zvýšení HPH mezi roky 2010 a 2012 jak v souboru proplacených žadatelů, tak v celém zemědělství. Dynamika růstu HPH je v souboru žadatelů výrazně vyšší (nárůst o 152,5 %) než v celém zemědělství (nárůst o 39,8 %). Na dynamice změny HPH u začínajících zemědělců se podílel především růst velikosti zemědělských podniků v prvních letech po zahájení činnosti a také příznivý cenový vývoj agrární produkce ve sledovaném období. Kumulativní nápočet HPH v opatření I.3.2 Zahájení činnosti mladých zemědělců je obsažen v následující tabulce.

Graf 17: Výpočet HPH za roky 2010 a 2012 v podopatření I.3.2 (mil. Kč)



Poznámka: HPH zemědělství celkem je vypočtena z dat účtu výroby (běžné ceny) Souhrnného zemědělského účtu. Za rok 2010 jsou uvedena definitivní data, za rok 2012 jsou uvedena semidefinitivní data.
Zdroj: ÚZEI

Graf 18: I.3.2 Zahájení činnosti mladých zemědělců - porovnání jednotlivých kol příjmů žádostí o dotaci - stav schválených žádostí/realizace projektů k 31. 12. 2013



Zdroj: IS SZIF

4.2.8 Opatření I.3.3 Předčasné ukončení zemědělské činnosti (kód 113)

Podporou v rámci tohoto opatření je řešen problém nepříznivé věkové struktury zemědělců a nízký příliv mladých pracovníků do zemědělství obdobně jako u opatření I.3.2 Zahájení činnosti mladých zemědělců. Opatření motivuje starší zemědělce po dosažení věku 55 let ukončit aktivní zemědělskou činnost a předat (postoupit) svůj podnik mladším zemědělcům, což může přispět k posílení ekonomické a sociální dimenze trvalé udržitelnosti zemědělství a venkova.

Po podání Žádosti o dotaci žadatel (postupitel zemědělského podniku) podával První žádost o proplacení (dále jen „PŽoP“) společně s doložením převodu podniku, a to v termínu stanoveném v projektu, nejpozději však do 12 měsíců ode dne podání Žádosti o dotaci. V případě, že SZIF došel kontrolou žádosti k závěru, že podmínky pro schválení PŽoP jsou splněny, byl žadatel písemně vyzván k podpisu Dohody a následně mu byla proplacena dotace. K PŽoP je vždy vztažena také plocha převedené zemědělské půdy (počet uvolněných hektarů). Vzhledem k víceletému typu podpory podává žadatel (postupitel podniku) pro vyplacení dotace v následujících letech účasti v opatření Žádost o proplacení (dále jen „ŽoP“), a to každoročně vždy do 15. 2. daného roku účasti v opatření. Dotace je proplacena na základě provedení administrativní kontroly, která ověřuje splnění podmínek pro schválení žádosti. Žadateli je tato skutečnost oznámena formou Sdělení o výši přiznané dotace pro daný kalendářní rok.

V návaznosti na prováděcí nařízení Komise (EU) č. 335/2013, o změně nařízení (ES) č. 1974/2006, kterým se stanoví podrobná pravidla pro použití nařízení Rady (ES) č. 1698/2005 o podpoře pro rozvoj venkova z Evropského zemědělského fondu pro rozvoj venkova (EZFRV), které vstoupilo v platnost v roce 2013, a které zakazuje po 31. 12. 2013 přijímat nové právní závazky v rámci opatření I.3.3, schválil dne 23. 7. 2013 ministr zemědělství zpřesnění Pravidel, které upravuje lhůty tak, aby veškeré Dohody o poskytnutí dotace byly uzavřeny do 31. 12. 2013. Žádost o dotaci bylo třeba podat do 1. 10. 2013, PŽoP bylo nutné podat do 1. 11. 2013 a Dohody o poskytnutí dotace byly podepsány do 30. 12. 2013.

Tabulka 71: Opatření I.3.3 Předčasné ukončení zemědělské činnosti (kód 113) - přehled plnění indikátorů v roce 2013 a kumulativně

kód opatření	Indikátor	cílová hodnota	dosažený stav za rok 2013	dosažený stav kumulativně	míra plnění
113	O5 - Počet příjemců	250	45	578	231 %
	O7 - Počet uvolněných hektarů	19 000	2 583	30 957	163 %

Tabulka 72: Opatření I.3.3 Předčasné ukončení zemědělské činnosti (kód 113) - přehled čerpání finančních prostředků k 31. 12. 2013

kód opatření	alokace na opatření (tis. EUR)	závazkovaná částka (tis. EUR)	míra plnění	kumulativní platby (tis. EUR)	míra plnění
113	34 377	23 266 ²³	76 %	26 306	77 %

²³ Částka je přepočtena na EUR z Kč jednotným kursem 25,218Kč/EUR proto opticky působí nižší než proplacená částka počítaná dle kurzu dne platby

Přehled administrace opatření v roce 2013 – závazky PRV

Vzhledem k naplnění cílů stanovených pro opatření I.3.3 Předčasné ukončení zemědělské činnosti (PUZČ) a zároveň vzhledem k naplnění závazků odpovídajících výši rozpočtu alokovaného na toto opatření v rámci Programu rozvoje venkova ČR na období 2007-2013 (PRV) rozhodl ministr zemědělství o ukončení příjmu žádostí v opatření I.3.3 PUZČ k datu 30. 3. 2012. Toto ukončení příjmu žádostí se netýkalo žadatelů, kteří svůj zemědělský podnik předávají příjemci dotace z opatření I.3.2 Zahájení činnosti mladých zemědělců, a kteří se v opatření I.3.2 k tomuto převzetí zavázali v rámci preferenčních kritérií, nicméně po 1. 10. 2013 již není možné nově vstupovat do opatření pro žádné žadatele.

V roce 2013 bylo zaregistrováno s PŽoP celkem 48 zájemců s výměrou 2 583 ha, k 31. 12. 2013 bylo schváleno k proplacení 45 PŽoP v částce 6 mil. Kč (240 tis. EUR), ke stejnému datu bylo proplaceno 45 žádostí v částce 6 mil. Kč (240 tis. EUR).

V roce 2013 pokračovala také administrace PŽoP zaregistrovaných v roce 2012. Proplaceno bylo 9 žádostí, a to v částce dotace 300 tis. Kč (12 tis. EUR).

Dále probíhala administrace Žádostí o proplacení (dále jen „ŽoP“) podaných v roce 2013. K 31. 12. 2013 bylo schváleno celkem 577 žádostí. Do konce roku bylo proplaceno všech 577 žádostí v celkové částce 107 mil. Kč (4 125 tis. EUR).

V roce 2013 byla dokončena administrace i některých ŽoP zaregistrovaných v roce 2012. K 31. 12. 2013 bylo schváleno celkem 441 žádostí, z čehož 1 byla proplacena v roce 2013, a to v částce 38 tis. Kč (1,5 tis. EUR).

Přehled administrace opatření v roce 2013 - závazky PRV (aktuální data k 31. 12. 2013)

Tabulka 73: Opatření I.3.3 Předčasné ukončení zemědělské činnosti - přehled administrace u žadatelů s první Žádostí o proplacení zaregistrovanou v roce 2013

Opatření I.3.3 PUZČ	Celkem		
	počet žádostí	počet uvolněných ha	Veřejné výdaje (tis. EUR)
Zaregistrované PŽoP	48	2 583	317
Zamítnuté nebo neschválené žádosti	2 ²⁴	-	-
Schválené PŽoP / podepsané Dohody	45	2 348	240
Žádosti ke schválení (v administraci) k 31.12.2013	0	0	-
Proplacené PŽoP	45	2 348	240

Zdroj: IS SZIF

Tabulka 74: Opatření I.3.3 Předčasné ukončení zemědělské činnosti - přehled administrace v roce 2013 u prvních Žádostí o proplacení zaregistrovaných v roce 2012

Opatření I.3.3 PUZČ	Celkem		
	počet žádostí	počet uvolněných ha	Veřejné výdaje (tis. EUR)
Proplacené PŽoP v roce 2013	9	382	12

Zdroj: IS SZIF

²⁴ Další jedna žádost ze zaregistrovaných byla stažena ze strany žadatele.

Tabulka 75: Opatření I.3.3 Předčasné ukončení zemědělské činnosti - přehled administrace Žádostí o proplacení zaregistrovaných v roce 2013

Opatření I.3.3 PUZČ	Celkem	
	počet žádostí	Veřejné výdaje (tis. EUR)
Zaregistrované ŽoP	579	4 925
Zamítnuté nebo neschválené ŽoP	1 ²⁵	x
Schválené ŽoP ²⁶	577	4 125
ŽoP ke schválení (v administraci)	0	x
Proplacené ŽoP	577	4 125
Ukončeno vyšší moc - úmrtí ²⁷	0	x

Zdroj: IS SZIF

Tabulka 76: Opatření I.3.3 Předčasné ukončení zemědělské činnosti - přehled administrace v roce 2013 u Žádostí o proplacení zaregistrovaných v roce 2012

Opatření I.3.3 PUZČ	Celkem	
	počet žádostí	Veřejné výdaje (tis. EUR)
Proplacené ŽoP v roce 2013	1	1,5

Zdroj: IS SZIF

Celkový stav administrace opatření k 31. 12. 2013 - závazky PRV

Tabulka 77: Opatření I.3.3 Předčasné ukončení zemědělské činnosti - souhrn administrace závazků PRV (kumulativně od 1. 1. 2007 - 31. 12. 2013)

Opatření I.3.3 Předčasné ukončení zemědělské činnosti (kód 113)	Celkem		
	počet žádostí	počet uvolněných ha	Veřejné výdaje (tis. EUR)
Schválené první žádosti o proplacení	629	30 957	2 754
Schválené žádosti o proplacení	1 610	x	12 141
PŽOP ke schválení (v administraci)	0	0	0
ŽOP ke schválení (v administraci)	0	x	0
Proplacené PŽOP	578	28 424	2 728
Proplacené ŽoP	1 610	x	12 092

Zdroj: IS SZIF

Z rozpočtu PRV jsou hrazeny i závazky z minulého programového období z HRDP, v roce 2013 se jednalo o částku ve výši 37 mil. Kč (1 442 tis. EUR) vyplacenou za žádosti registrované v roce 2012 a 2013. Celkem bylo včetně let 2008-2013 vyplaceno z rozpočtu PRV na závazky HRDP 287 mil. Kč (11 486 tis. EUR).

²⁵ U další jedné žádosti došlo k zastavení poskytování dotace a vratce.

²⁶ V rámci administrace Žádosti o proplacení není s žadatelem podepisována Dohoda, pouze se zasílá Sdělení o poskytování dotace

²⁷ Jedná se o žádosti, u kterých došlo k úmrtí žadatele

Přehled administrace opatření v roce 2013 - závazky HRDP (aktuální data k 31. 12. 2013)

Tabulka 78: Opatření I.3.3 Předčasné ukončení zemědělské činnosti - přehled administrace žádostí o platbu zaregistrovaných a vyplacených v roce 2013

Žádosti o dotaci 2013 z HRDP proplacených v roce 2013 z rozpočtu PRV	Žádosti (ks)	341
	Výměra (ha)	**)
	Počet žadatelů	341
	Finanční prostředky (000 EUR)	1 032

Zdroj: IS SZIF

Celkový stav administrace opatření k 31. 12. 2013 - závazky HRDP

Tabulka 79: Opatření I.3.3 Předčasné ukončení zemědělské činnosti - souhrn administrace závazků HRDP (kumulativně od 1. 1. 2007 - 31. 12. 2013)

Žádosti o dotaci z HRDP proplacené z rozpočtu PRV od 1. 1. 2007 - 31. 12. 2013	Žádosti (ks)	2 418
	Výměra (ha)	17 901
	Počet žadatelů (bez dvojího započítání)	366
	Finanční prostředky (000 EUR)	11 486

Zdroj: IS SZIF

***) výměra se vztahuje k zařazovací žádosti nikoli k žádosti o dotaci

Celkový stav administrace opatření - souhrn a zhodnocení

Cílem opatření I.3.3 na období 2007–2013 bylo podpořit 250 subjektů, které převedou cca 19 tis. ha zemědělské půdy. Vzhledem k počtu podpořených žadatelů a dosud převedených hektarů je zřejmé, že stanovených cílů bylo již dosaženo.

Dosud bylo převedeno 30 957 ha zemědělské půdy a podpořeno 578 subjektů na výměru 28 424 ha. Při srovnání věkových kategorií je zřejmé, že podporováni jsou pouze zemědělci mladší 64 let, mezi podpořenými výrazně převažují muži.

Kumulativně (a včetně závazků z HRDP) bylo z rozpočtu opatření od roku 2007 do 31. 12. 2012 proplaceno cca 728 mil. Kč (26 306 tis. EUR). Míra čerpání rozpočtu opatření tak dosahuje 77 %.

Opatření ve velké míře umožňuje převzetí hospodářství mladší osobou s vyšším inovačním potenciálem. Ve značném množství případů přebírá podnik osoba, která již sama hospodaří nebo disponuje zemědělským majetkem (např. půdou, stádem, strojním vybavením), tzn. díky opatření dochází k rozšiřování a zvětšování obhospodařované plochy a majetku jednotlivých hospodářů.

Průběžné hodnocení v roce 2013 zjišťovalo do jaké míry přispěla podpora pro předčasný odchod do důchodu ke strukturální změně hospodářství. Nejdůležitější strukturální změnou, na kterou působí toto opatření, je zvětšování rozlohy obhospodařovaného území. Po sloučení pozemků nabyvatele s pozemky postupitele dochází ke zvětšení obhospodařované výměry, čímž se může zvýšit konkurenceschopnost nebo zlepšit způsob hospodaření zemědělského podniku. V přibližně jedné třetině případů je potom hospodářství předáno nabyvateli, který prozatím nehospodaří na žádné zemědělské půdě. V průměru dochází ke zvětšení obhospodařované plochy o cca 28 ha, tj. o cca 57 % rozlohy předávaného hospodářství. Průměrná výměra hospodářství nabyvatele před převzetím podniku byla 49 ha. Průměrná rozloha sloučených hospodářství byla 77 ha. To dokumentuje zvětšení rozlohy zemědělských podniků po sloučení.

4.2.9 Opatření I.3.4 Využívání poradenských služeb (kód 114)

Opatření má průřezový charakter a kromě osy I je využíváno také témat v rámci osy II. Předmětem dotace je:

- finanční podpora pro zemědělce ke krytí nákladů při využívání služeb zemědělského poradenského systému, který zemědělcům poskytuje poradenské služby k hospodaření a dodržování zásad SZP, zejména cross-compliance a správné zemědělské praxe, nejméně v rozsahu povinných norem Společenství v oblasti životního prostředí, ochrany přírody a krajiny a norem bezpečnosti práce. Finanční podpora dále slouží k podpoře šetrného způsobu hospodaření v souvislosti např. s agro-environmentálními opatřeními,
- finanční podpora vlastníkům lesa a nájemcům lesa pro poradenství v okruzích platné legislativy. Finanční podpora dále slouží k podpoře šetrného způsobu hospodaření v lesích v souvislosti např. s lesnicko-environmentálními opatřeními.

Tabulka 80: Opatření I.3.4 Využívání poradenských služeb (kód 114) - přehled plnění indikátorů v roce 2012 a kumulativně

kód opatření	Indikátor	cílová hodnota	dosažený stav za rok 2013	dosažený stav kumulativně	míra plnění
114	O8 - Počet podporovaných zemědělců	7 000	1 532	3 764	54 %
	O9 - Počet podporovaných držitelů lesů	500	183	424	85 %

Tabulka 81: Opatření I.3.4 Využívání poradenských služeb (kód 114) - přehled čerpání finančních prostředků k 31. 12. 2013

kód opatření	alokace na opatření (tis. EUR)	závazkovaná částka (tis. EUR)	míra plnění	kumulativní platby (tis. EUR)	míra plnění
114	13 567	10 801	80 %	9 518	70 %

Přehled administrace opatření v roce 2013

V roce 2013 byl vyhlášen příjem pro opatření I.3.4 Využívání poradenských služeb v rámci 19. kola v termínu 19. 6. - 2. 7. 2013. Zaregistrováno bylo celkem 2 591 žádostí o poradenskou službu. Projekty budou vybírány a schvalovány v roce 2014.

V roce 2013 byly rovněž schvalovány žádosti a podepisovány Dohody na poradenskou službu na základě žádostí registrovaných v roce 2012 v rámci 17. kola. Dne 19. 3. 2013 schválil SZIF celkem 1 923 žádostí v celkové hodnotě cca 69 mil. Kč (2 612 tis. EUR). Aktuální stav schválených žádostí o poradenskou službu, podepsaných Dohod i proplacených projektů k 31.12. 2013 shrnuje tabulka.

Propláceny byly rovněž poradenské služby se žádostí zaregistrovanou v roce 2011. Jedná se o 753 poradenských služeb v celkové hodnotě dotace 27 mil. Kč (1 041 tis. EUR).

Celkem bylo v roce 2013 proplaceno 1 715 poradenských služeb v částce dotace 59 mil. Kč (2 284 tis. EUR), z toho 1 532 pro zemědělce a 183 pro vlastníky lesů.

Tabulka 82: Opatření I.3.4 Využívání poradenských služeb - přehled administrace v roce 2013 pro Žádosti o dotaci zaregistrované v roce 2013

Opatření I.3.4 Využívání poradenských služeb (kód 114)	Celkem	
	Počet žádostí /projektů	Veřejné výdaje (tis. EUR)
Zaregistrované žádosti	2 591	3 734
Zamítnuté nebo neschválené žádosti	76	118
Schválené žádosti	0	0
Podepsané Dohody	0	0
Žádosti ke schválení (v administraci)	2 515	3 616
Realizované/ proplacené poradenské služby	0	0

Zdroj: IS SZIF

Tabulka 83: Opatření I.3.4 Využívání poradenských služeb - přehled administrace v roce 2013 pro Žádosti o dotaci zaregistrované v roce 2012

Opatření I.3.4 Využívání poradenských služeb (kód 114)	Celkem	
	Počet žádostí /projektů	Veřejné výdaje (tis. EUR)
Schválené žádosti	1 823	2 612
Podepsané Dohody	1 823	2 612
Žádosti ke schválení (v administraci)	0	0
Realizované/ proplacené poradenské služby	962	1 243

Zdroj: IS SZIF

Tabulka 84: Opatření I.3.4 Využívání poradenských služeb - přehled administrace v roce 2013 pro Žádosti o dotaci zaregistrované v roce 2011

Opatření I.3.4 Využívání poradenských služeb (kód 114)	Celkem	
	Počet žádostí /projektů	Veřejné výdaje (tis. EUR)
Realizované/ proplacené poradenské služby	753	1 041

Zdroj: IS SZIF

Tabulka 85: Opatření I.3.4 Využívání poradenských služeb - přehled proplacených žádostí v roce 2013

Opatření I.3.4 Využívání poradenských služeb (kód 114)	Celkem	
	Počet žádostí /projektů	Veřejné výdaje (tis. EUR)
Realizované/ proplacené poradenské služby v roce 2013 celkem	1 715	2 284

Zdroj: IS SZIF

Celkový stav administrace opatření k 31. 12. 2013 - souhrn a zhodnocení

Tabulka 86: Opatření I.3.4 Využívání poradenských služeb - souhrn administrace (kumulativně od 1. 1. 2007 - 31. 12. 2013)

Opatření I.3.4 Využívání poradenských služeb (kód 114)	Celkem	
	Počet žádostí /projektů	Veřejné výdaje (tis. EUR)
Zaregistrované žádosti	12 123	16 897
Zamítnuté nebo neschválené žádosti	1 378	1 964
Schválené žádosti	8 230	11 317
Podepsané Dohody	8 230	11 317
Žádosti ke schválení (v administraci)	2 515	3 616
Realizované/ proplacené poradenské služby	7 291	9 518

Zdroj: IS SZIF

V rámci opatření I.3.4 je plánováno podpořit 7 000 zemědělských podniků a 500 vlastníků lesa za období. Vzhledem ke skutečnosti, že bylo dosud schváleno 8 230 poradenských služeb, lze předpokládat splnění stanovených cílů u zemědělců. Dosud bylo v rámci poskytnutých 7 291 poradenských služeb podpořeno 6 729 poradenských služeb pro zemědělce a 562 poradenských služeb pro vlastníky či nájemce lesa. Bez dvojího započtení byla poradenská služba poskytnuta 3 764 zemědělcům a 424 vlastníkům nebo nájemcům lesa.

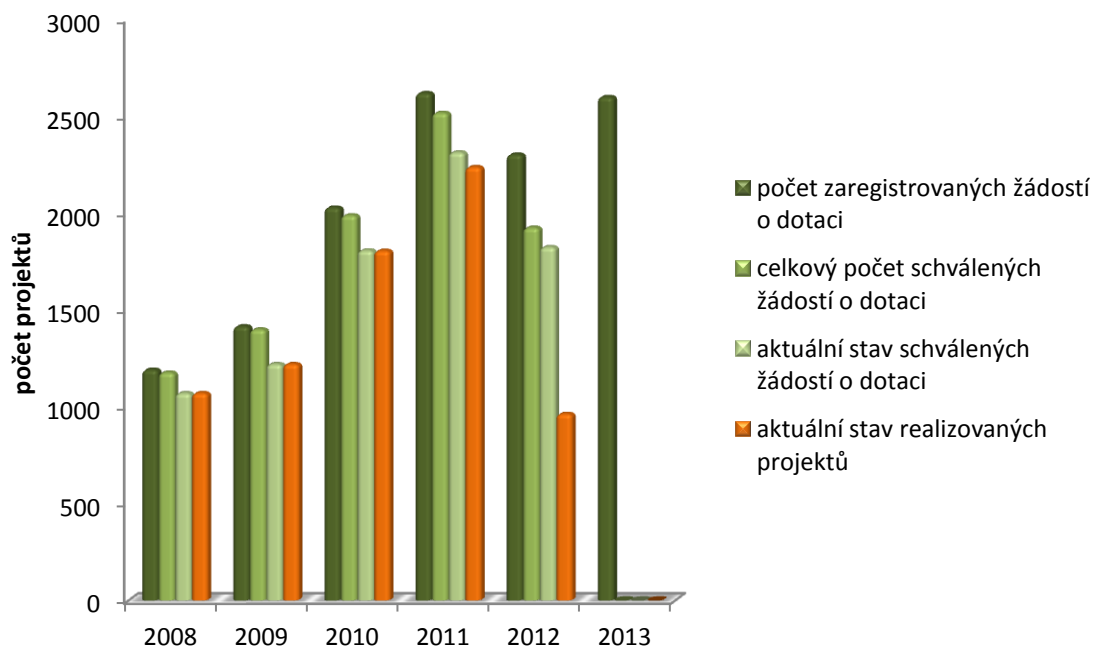
Z rozdělení druhu poradenství pro zemědělce u schválených žádostí je patrná převaha zaměření na minimální zákonné požadavky na hospodaření a na životní prostředí (GAEC). Z průběžného hodnocení v roce 2013 zaměřeného na témata poradenských služeb je zřejmé, že většina projektů je nadále směřována především do oblasti minimálních požadavků na hospodaření a životního prostředí.

V rámci hodnocení byly provedeny polostrukturované rozhovory s poradci. Tyto rozhovory potvrdily, že i přes úpravy v podmínkách pro poskytnutí dotace v opatření nadále při poradenství zůstává zcela dominantní téma plnění norem cross-compliance a bezpečnosti práce. Poradci odhadují, že právě problematice norem se poradenské služby, které poskytují, věnují z 85 – 90 %. Zároveň je poskytováno i poradenství odborného charakteru, to je ovšem velmi často navázáno na plnění některé normy. Poradci se tak pokoušejí poskytovat komplexní poradenství, které v dané problematice nejen vede ke splnění všech zákonných norem, ale rovněž umožňuje efektivnější produkci. Typickým příkladem je problematika hnojení, na kterou se poradci často zaměřují. Vypracovávají tak pro klienta plán hnojení tak, aby byly splněny veškeré normy (nitratová směrnice, atd.), zároveň ale kladou důraz na co největší efektivitu hnojení v místních podmínkách. Spíše výjimečně je potom poradenství zaměřené na procesy řízení zemědělského podniku.

Shodně s výsledky dotazování v rámci střednědobého hodnocení považují poradci za největší pozitivní dopad své činnosti na hospodaření svých klientů a obecně jejich konkurenceschopnost fakt, že jsou lépe ochráněni před případnými sankcemi za nedodržení norem cross-compliance a zároveň zvyšují jejich úspěšnost při předkládání žádostí o dotace (především plošných dotací) – poradenství má totiž zpravidla dlouhodobý charakter a poradci se svými klienty spolupracují při zpracovávání dalších dotačních projektů. Zároveň poradci hodnotí vysoce dopad své činnosti na kvalitu produkce klientů. Jde zpravidla ovšem o efekt zprostředkovaný – v důsledku skutečnosti, že klient (díky činnosti poradce) plní veškeré normy se logicky zvyšuje kvalita jeho produkce. Poradci zpravidla nepozorují žádný efekt své činnosti

na objem tržeb a obecně postavení svých klientů na trhu. S tím souvisí také skutečnost, že poradci spíše výjimečně uvádějí nějaký dopad své činnosti na výnosy svých klientů – dopady vnímají spíše ve zvyšování jejich kvality.

Graf 19: I.3.4 Využívání poradenských služeb - porovnání jednotlivých kol příjmů žádostí o dotaci - stav schválených žádostí/realizace projektů k 31. 12. 2013

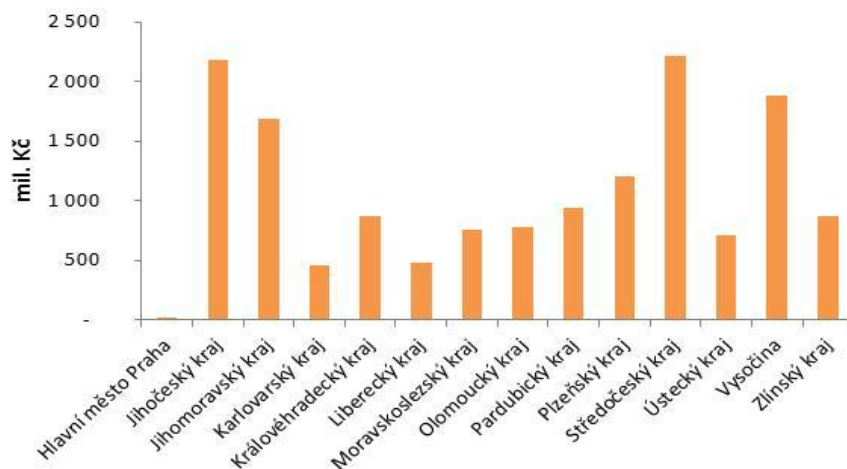


Zdroj: IS SZIF

4.2.10 Přehled výsledkových indikátorů pro osu I, cílové hodnoty a stav plnění k 31.12.2013

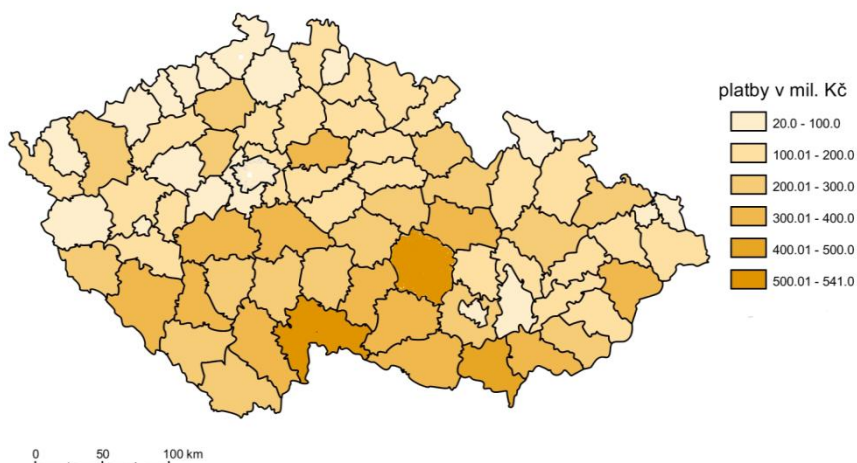
Osa I Zlepšení konkurenceschopnosti zemědělství a lesnictví					
Indikátor	Jednotka	Pod/opatření (kód)	Odhad plnění za období 2007 - 2013	Stav k 31. 12. 2013	Míra plnění
R 1 - Počet účastníků úspěšně absolvujících školení v oblasti zemědělství a lesnictví	počet osob	I.3.1 Další odborné vzdělávání a informační činnost	9 500	88 347	930 %
R 2 - Zvýšení hrubé přidané hodnoty v podpořených podnicích	tis. EUR	I.1.1 Modernizace zemědělských podniků (121, 124)	9 196	189 394 0	2 060 %
		I.1.2.1 Lesnická technika (122)	2 631	11 131	822 %
		I.1.2.2 Technické vybavení provozoven (123)		780	
		I.1.2.3 Lesnická infrastruktura (125)		9 728	
		I.1.3 Přidávání hodnoty potravinářským produktům (123, 124)	4 258	12 590 -157	296 %
		I.3.2 Zahájení činnosti mladých zemědělců (112)	1 915	4 446	232 %
		celkem	18 000	227 912	1 266 %
R 3 - Počet podniků zavádějících nové produkty nebo postupy	počet podniků	I.1.1.2 Spolupráce na vývoji nových produktů, postupů a technologií (resp. inovací) v zemědělství (kód 124)	140	1	0
		I.1.3.2 Spolupráce na vývoji nových produktů, postupů a technologií (resp. inovací) v potravinářství (kód 124)	140	33	24 %
		celkem	280	34	12 %
R – Nárůst plochy s realizovanými pozemkovými úpravami	p.b.	I.1.4 Pozemkové úpravy	8	12,29	154 %

Graf 20: Poskytnuté dotace v rámci projektových opatření osy I – kumulativně za období 2007-2013 - regionální členění dle krajů



Zdroj: IS SZIF

Obrázek 21: Poskytnuté dotace v rámci projektových opatření osy I – kumulativně za období 2007-2013 - regionální členění dle okresů



zdroj dat: SZIF

V kartogramu je znázorněna výše vyplacených finančních prostředků (dotací) v rámci projektových opatření osy I dle regionálního členění, a to na úrovni okresů ČR. Výše vyplacených prostředků vztahovaná k jednotlivým regionům byla vypočtena na základě poskytnuté dotace v daném okrese.

Z mapy regionálního členění vyplývá, že největší objem finančních prostředků směřuje do okresů Žďár nad Sázavou, Jindřichův Hradec, Břeclav, Třebíč, Benešov Klatovy a Jihlava (kumulativní platby v těchto okresech přesahují 350 mil. Kč).



4.3 Realizace jednotlivých opatření Osy II - Zlepšování životního prostředí a krajiny

Osa II obsahuje tři priority, a její váha na celkové finanční alokaci EZFRV, tedy podílu EU, činí 52,61 %.

Priorita 2.1 Biologická rozmanitost, zachování a rozvoj zemědělských a lesnických systémů s vysokou přírodní hodnotou a tradičních zemědělských krajín

Priorita podporuje zvyšování biodiverzity v krajině a opatření jsou zaměřená na ochranu přírodních zdrojů. Je na ni alokováno 84,64 % prostředků osy II.

Priorita 2.2 Ochrana vody a půdy

Tato priorita podporuje zejména zachování kvalitního přirozeného vodního režimu v krajině pomocí vhodných zemědělských systémů. V rámci osy II je na ni určeno 12,27 % prostředků.

Priorita 2.3 Zmírňování klimatických změn

Priorita podporuje snižování emisí skleníkových plynů a zachování funkce lesů. Podíl priority na celkovém objemu osy II činí 3,09 %.

Níže uvedené přehledové tabulky dle jednotlivých plošných a projektových opatření popisují průběh veškeré administrace v časovém období od 1. 1. 2013 do 31. 12. 2013 a informují také o průběhu plnění cílů jednotlivých opatření PRV 2007 – 2013 za osu II v kalendářním roce 2013.

Uváděna je kategorie žádostí „Zaregistrované“, která zahrnuje všechny žádosti o zařazení, respektive o dotaci, v uváděném období dle termínu stanoveného pro příjem žádostí jednotlivých opatření. V kategorii „Schválené“ žádosti jsou uváděny informace o všech žádostech, u kterých úspěšně proběhla 1. i 2. softwarová kontrola, byly ukončeny kontroly na místě a žádost naplnila všechny stanovené podmínky opatření a je tak schválena k proplacení. Dále je uvedena informace o žádostech zamítnutých a žádostech, které jsou „k vyřízení“ (žádosti, které jsou v procesu administrace žádostí a nejsou dokončeny všechny kontroly potřebné k jejich schválení, příp. zamítnutí). Poslední uváděnou kategorií jsou žádosti „Proplacené“. V této kategorii jsou zahrnuty žádosti, které byly v daném roce zaregistrovány, schváleny a proplaceny. Pro všechny kategorie žádostí je uváděna informace o počtu žádostí, výši finančních prostředků, na které jsou žádosti podány, a to v EUR.

Pro lepší porovnání a možné sledování vývoje administrace žádostí jsou uváděné přehledy vyplácení žádostí členěny dle roku zaregistrování žádosti. Pro převod finančních prostředků je použit kurz uveřejněný v prvním úředním věstníku EU vydaném v kalendářním roce 2007 až 2013 v Kč/EUR (2007 - 27,762 Kč/EUR, 2008 - 26,364 Kč/EUR, 2009 - 26,825 Kč/EUR, 2010 - 26,285 Kč/EUR, 2011 - 25,088 Kč/EUR, 2012 - 25,505 Kč/EUR, 2013 – 25,218 Kč/EUR). Kumulativní částka finančních prostředků je uváděna v eurech dle užitého kurzu při výplatě každé žádosti. Dále jsou uváděny informace o výměře podporované půdy za jednotlivá opatření v hektarech a celková plocha podpořená v rámci jednotlivých opatření. V případě, že u některých opatření (LFA, AEO, Zalesňování zemědělské půdy) jsou vypláceny z finanční obálky PRV závazky z minulého programového období 2004 - 2006, jsou uváděny stejně strukturované tabulky pro „staré závazky“ – data jsou uváděna odděleně. Jedna tabulka tak vypovídá o plnění Programu rozvoje venkova ČR na období 2007 - 2013 a druhá informuje o proplácení starých závazků předcházejícího programu HRDP 2004 - 2006 v souladu s nařízením Komise (ES) č. 1320/2006.

4.3.1 Opatření II.1.1 Platby za přírodní znevýhodnění poskytované v horských oblastech a platby poskytované v jiných znevýhodněných oblastech („Méně příznivé oblasti“ - LFA) (kód 211, 212)

Podpory na opatření „Méně příznivé oblasti“ jsou v ČR vypláceny na travní porosty a směřují k udržení příjmové stability zemědělců hospodařících v horších přírodních podmínkách, podporují chov skotu a dalších hospodářských zvířat ve venkovských oblastech při využití travních porostů.

V rámci tohoto opatření je podpora poskytována celkem do třech znevýhodněných oblastí, které jsou ještě dále členěny na typy dle stanovených podmínek. Tyto oblasti jsou vymezeny na základě konkrétních kritérií a jejich vymezení je vedeno v evidenci půdy (LPIS).

V roce 2013 bylo v rámci tohoto opatření podáno celkem 13 050 žádostí o dotaci v celkové výši 2 788 mil. Kč (111 mil. EUR) na výměru 834,3 tis. ha travního porostu.

Tabulka 87: Opatření II.1.1 Platby za přírodní znevýhodnění poskytované v horských oblastech a platby poskytované v jiných znevýhodněných oblastech (LFA) (kód 211, 212) - přehled plnění indikátorů v roce 2013 a kumulativně

kód opatření	Indikátor	cílová hodnota	dosažený stav za rok 2013*	dosažený stav kumulativně	míra plnění
211	O28 - Počet podpořených podniků ve znevýhodněných oblastech horských	4 200	238	5 784	138 %
212	O30 - Počet podpořených podniků ve znevýhodněných oblastech jiných než horských	6 200	407	9 130	147 %
211	O29 - Plocha podporované zemědělské půdy v horských LFA oblastech (ha)	360 000	3 338	379 229	105 %
212	O31 - Plocha podporované zemědělské půdy v jiných než horských LFA oblastech (ha)	420 000	7 507	465 488	111 %

* jsou zahrnuty podniky, které nově vstoupily do opatření

Tabulka 88: Opatření II.1.1 Platby za přírodní znevýhodnění poskytované v horských oblastech a platby poskytované v jiných znevýhodněných oblastech (LFA) (kód 211, 212) - přehled čerpání finančních prostředků k 31. 12. 2013

kód opatření	alokace na opatření (tis. EUR)	závazkovaná částka (tis. EUR)	míra plnění	kumulativní platby (tis. EUR)	míra plnění
211 212	774 065	757 903*	99 %	660 515	85 %

* Jedná se o finanční vyjádření všech schválených žádostí v období 2007 – 2013 (schválené a dosud nevyplacené žádosti jsou přepočteny kurzem roku registrace žádosti)

Přehled administrace opatření v roce 2013 (aktuální data k 31. 12. 2013)

Závazky PRV

V roce 2013 bylo vyplaceno celkem 10 613 žádostí o dotaci v celkové výši 1 995 mil. Kč (78 mil. EUR) na výměru 594 tis. ha. Z celkového počtu vyplacených žádostí v roce 2013 bylo 336 žádostí podaných v roce 2013, 10 276 v roce 2012 a jedna žádost z roku 2011. Opoždění výplat žádostí se stejným rokem podání jako výplaty vychází z výkladu pravidel pro poskytování dotace²⁸. Vydávání rozhodnutí bylo zahájeno až po dokončení kontrol na místě tzv. podmínky druhé seče v rámci celého opatření, kterou musí zemědělci provést nejpozději do 31. 10. 2013. Výplaty tedy byly zahájeny 20. 12. 2013 a do konce roku bylo vyplaceno 2,5 % celkového finančního objemu přijatých žádostí.

Tabulka 89: Opatření II.1.1 LFA (kód 211, 212) - průběh administrace žádostí zaregistrovaných v roce 2013

Opatření II.1.1 LFA (kód 211, 212)		
Zaregistrované	Žádosti (ks)	13 050
	Výměra (ha)	834 286
	Finanční prostředky (tis. EUR)	110 566
Ukončená administrace	Žádosti (ks)	48
	Výměra (ha)	3 891
K vyřízení	Žádosti (ks)	904
	Výměra (ha)	15 181
	Finanční prostředky (tis. EUR)	2 062
Schválené	Žádosti (ks)	12 098
	Výměra (ha)	815 214
	Finanční prostředky (tis. EUR)	107 966
Proplacené	Žádosti (ks)	336
	Výměra (ha)	106 118
	Finanční prostředky (tis. EUR)	13 178

Zdroj: IS SZIF

kurz 2013: 25,218 CZK/EUR

pozn.: Žádosti registrované a schválené jsou přepočteny kurzem roku výplaty a vyplacené s aktuálním kurzem výplaty

Tabulka 90: Opatření II.1.1 LFA (kód 211, 212) - průběh administrace žádostí na závazky PRV zaregistrované v roce 2012

Množství žádostí zaregistrovaných v roce 2012 a vyplacených v roce 2013	Žádosti (ks)	10 276
	Výměra (ha)	488 182
	Finanční prostředky (tis. EUR)	64 834

Zdroj: IS SZIF

Administrace 2012-2013

Aktuální kurz vyplácení žádosti

²⁸ Dle nařízení Komise (EU) č. 65/2011, kterým se stanoví prováděcí pravidla k nařízení Rady (ES) č. 1698/2005, pokud jde o provádění kontrolních postupů a podmíněnosti s ohledem na opatření na podporu rozvoje venkova, žádná platba na opatření nebo soubor operací spadající do oblasti působnosti této hlavy nesmí být provedena před dokončením kontrol uvedeného opatření nebo souboru operací s ohledem na kritéria způsobilosti podle kapitoly II oddílu I.

Tabulka 91: Opatření II.1.1 LFA (kód 211, 212) - průběh administrace žádostí na závazky PRV zaregistrované v roce 2011

Množství žádostí zaregistrovaných v roce 2011 a proplacených v roce 2013	Žádosti (ks)	1
	Výměra (ha)	26
	Finanční prostředky (tis. EUR)	2

Zdroj: IS SZIF

Administrace 2011-2013

Aktuální kurz vyplácení žádosti

Všechny žádosti zaregistrované v roce 2007 až 2010 již byly proplaceny v předchozích letech, a proto jsou ve výroční zprávě 2013 uvedeny pouze v přehledu kumulativních hodnot za celé programové období.

Tabulka 92: Opatření II.1.1 LFA (kód 211, 212) - přehled o dotacích vyplacených na závazky PRV v roce 2013 celkem

Počet žádostí proplacených v roce 2013	Žádosti (ks)	10 613
	Výměra (ha)	594 326
	Finanční prostředky (tis. EUR)	78 014

Zdroj: IS SZIF

Administrace 2011-2013

Aktuální kurz vyplácení žádosti

Kumulativní údaje za závazky PRV

Tabulka 93: Opatření II.1.1 LFA (kód 211, 212) - přehled administrace

Opatření II.1.1 LFA (kódy 211, 212)	Počet podniků se schválenou podporou	Výměra (ha)
2007	9 869 /vše vyplaceno	757 539
2008	10 327 /vše vyplaceno	766 589
2009	10 983/ vše vyplaceno	770 579
2010	11 578/ vše vyplaceno	797 240
2011	11 984/ vše vyplaceno	811 670
2012	11 941/ vše vyplaceno	817 048
2013	12 098/ 336 vyplaceno	815 214

Zdroj: IS SZIF

Administrace 2007-2013

Pozn.: V tabulce je uvedena výměra vztahující se ke schváleným žádostem.

Závazky HRDP

Od roku 2007 již není možno podávat žádosti na opatření LFA v rámci HRDP. Všechny závazky z HRDP byly převedeny a žadatelé mohli v průběhu celého programového období žádat pouze o dotaci v rámci PRV. Všechny schválené žádosti podané v rámci těchto závazků HRDP v tomto programovém období již byly proplaceny v předchozích letech.

Kumulativní údaje za závazky HRDP

Celkově bylo z finančních zdrojů EZFRV proplaceno 8 závazků minulého programového období, proplaceno tak bylo 1 227 tis. Kč (48 tis. EUR).

Tabulka 94: Opatření II.1.1 LFA (kód 211, 212) - průběh administrace žádostí zaregistrovaných v předchozím programovém období (HRDP)

Počet žádostí o dotaci z minulého programového období (HRDP)	Žádosti (ks)	8
	Výměra (ha)	356
	Finanční prostředky (tis. EUR)	48

Zdroj: IS SZIF

aktuální kurz vypláčení žádosti

Kumulativní údaje o opatření (HRDP + PRV)

Tabulka 95: Opatření II.1.1 LFA (kód 211, 212) - kumulativní data (od 1. 1. 2007 - 31. 12. 2013) – HRDP + PRV

Kumulativní data o proplacených žádostech (od 1. 1. 2007 - 31. 12. 2013)	Finanční prostředky (tis. EUR)	660 515
--	--------------------------------	---------

Zdroj: IS SZIF

aktuální kurz vypláčení žádosti

V důsledku navyšování výměry zemědělské půdy v registru půdy LPIS a zároveň v důsledku zatravnění orné půdy (pomocí dotačního titulu II.1.3.3.1 (214)), ale také mimo dotace) dochází k navýšení plochy způsobilé pro dotaci v rámci opatření 211 a 212 (zvýšení podílu travních porostů v oblastech LFA). Jde o nárůst celkové způsobilé plochy o téměř 60 tis. ha.

Čerpání prostředků v průběhu programového období alokovaných na opatření 211 a 212 naznačil, že celková alokace opatření dle kódů 211 a 212 bude vzhledem k ročním přírůstkům podporované plochy nedostatečná. V rámci 8. modifikace programového dokumentu tak byla provedena realokace ve prospěch tohoto opatření z opatření, která měla obdobné cíle a neměla potenciál k vyčerpání všech rozpočtovaných finančních částek. Došlo tedy k navýšení celkové alokace z původních 714 471 469 EUR na 774 065 469 EUR. Celkově je tedy k 31. 12. 2013 alokace tohoto opatření po přesunu čerpána na 85,3 % s tím, že většina žádostí podaných v roce 2013 ještě nebyla ke konci roku vyplacena.

Tabulka 96: Opatření II.1.1 LFA (kód 211, 212) – přehled jedinečně podpořených podniků a plochy

Druh oblasti	Počet podniků	Výměra (ha)
Horské oblasti (H)	5 777	379 229
Ostatní znevýhodněné oblasti (O)	6 564	323 077
Oblasti se specifickými omezeními (S)	2 573	142 412

Od počátku programového období bylo celkem podpořeno 14 933 žadatelů finanční částkou 660 515 tis. EUR. Celkem byla podpořena plocha 845 tis. ha. V roce 2013 bylo nově podpořeno 645 nových žadatelů. Celkem byla jedinečně podpořená plocha v rámci celého opatření všemi žadateli roku 2013 rozšířena o 11 tis. ha. Míra naplňování cíle plochy je k 31. 12. 2013 na 108 %. Cíl vztahující se k počtu podpořených podniků je k tomuto datu naplňován ze 143 % oproti původnímu předpokladu. Naplňování cíle nad rámec očekávané plochy je způsoben jednak nárůstem počtu travních porostů v oblastech LFA zatravněním a dále rozšířením způsobilé plochy evidované v LPIS.

Horské oblasti (LFA-H) (kód 211)

V oblastech typu LFA-H bylo v roce 2013 zažádáno o dotaci na celkovou částku 1 468 mil. Kč (58,2 mil. EUR) a výměru 374 tis. ha. V roce 2013 bylo v horských oblastech podpořeno 238 nových žadatelů a plocha byla rozšířena o 3,3 tis. ha. Včetně roku 2013 bylo celkem podpořeno 5 784 podniků v horských oblastech, což představuje 138 % plánovaného počtu podpořených podniků (plánováno 4 200 podniků). Co se týká podporované plochy v horských oblastech LFA, bylo podpořeno 379 tis. ha, což je 105 % plánované plochy zemědělské půdy v těchto oblastech (360 tis. ha).

Ostatní méně příznivé oblasti (LFA-O) a oblasti se specifickými omezeními (LFA-S) (kód 212)

V oblastech typu LFA-O bylo v roce 2013 celkem zažádáno o dotaci na celkovou částku 927,2 mil. Kč (36,8 mil. EUR) a výměru 323,4 tis. ha. Ve specifických oblastech (typ LFA-S) byly v roce 2013 podány žádosti o dotaci na celkovou částku 393,3 mil. Kč (15,6 mil. EUR) a výměru 136,8 tis. ha.

Nově bylo v jiných než horských LFA oblastech podpořeno 407 žadatelů a podporovaná plocha byla rozšířena o 7,5 tis. ha. V případě oblastí jiných než horských bylo podpořeno celkem 9 130 podniků, což dosahuje 147 % plánovaného počtu podpořených podniků (cílem je 6 200 podpořených podniků). U jiných oblastí než horských bylo podpořeno celkem 465 tis. ha, což představuje 111 % plánované podpořené plochy (420 tis. ha).

V roce 2013 v rámci průběžného hodnocení osy II byla nezávislým hodnotitelem jako součást 7. průběžné hodnotící zprávy provedena analýza vývoje ekonomických subjektů v zemědělství v souvislosti s vyrovnáním znevýhodnění v oblastech LFA v letech 2007 - 2011 (na základě pokynů EK pro evaluaci programového období 2000-2006 (VI/12004/00 – Part D)). Byla sledována hodnota pomocného indikátoru pro měření výsledkového indikátoru 1 - míra pokrytí zisku na ha z.p. podniků průměrnými platbami LFA na ha z. p. (na základě dat v členění dle jednotlivých typů zařídění podniků). Pro tyto účely bylo využito dostupných dat ze zemědělské účetní sítě FADN a data Českého statistického úřadu.

Pro potřeby celkového dokreslení údajů a správnou interpretaci efektu plateb je třeba doplnit základní informace o vývoji českého zemědělství ve všech analyzovaných letech, tj. v letech 2007-2011.

Z hlediska výrobních podmínek byl rok 2007 zemědělsky průměrný. Na druhé straně v tomto roce došlo k významnému nárůstu cen zemědělských výrobků. Rok 2008 byl z hlediska výrobních podmínek zemědělsky nadprůměrný. Z hlediska meziročního srovnání byl rok 2008 příznivý i v oblasti vývoje cen zemědělských produktů, nicméně tento rok byl významně zasažen nastupující ekonomickou krizí, která se projevila výrazným poklesem cen obilovin ve druhé polovině roku 2008, který pokračoval i v prvních měsících následujícího roku. Později se analogický pokles projevil i v živočišné výrobě. Rok 2009 byl pro zemědělský sektor v podmínkách ČR velmi nepříznivý. Produkce odvětví zemědělství vykázala v roce 2009 v porovnání s rokem 2008 významný pokles. Rostlinná produkce poklesla o 18,3 % a živočišná produkce o 18,9 %. Čistá přidaná hodnota klesla na 20 % úroveň předchozího roku. V roce 2010 odeznívala v ČR hospodářská recese a došlo k obnovení růstu HDP na 2,2 %. Hodnota produkce odvětví zemědělství meziročně mírně vzrostla při výraznějším růstu hodnoty rostlinné produkce a při pokračujícím poklesu hodnoty živočišné produkce. V zemědělství, lesnictví a rybářství došlo v roce 2010 k poklesu počtu zaměstnanců o 7,1 % proti roku 2009. Růst HDP, který se v roce 2010 obnovil, pokračoval i v roce 2011, i když nižším a v průběhu roku snižujícím se

tempem. V roce 2011 pokračovala tendence v poklesu podílu zemědělství včetně lesnictví a rybářství jak na HDP, tak i na celkovém počtu zaměstnanců v národním hospodářství.

Hrubá přidaná hodnota na ha z. p. činila v roce 2007 v průměru za podniky reprezentující horské oblasti a oblasti se specifickým omezením 75, respektive 76 % hodnot dosažených podniky v příznivějších podmínkách. Hodnota u podniků reprezentující oblast LFA-O dosahovala v roce 2007 více jak 91 %. V roce 2008 byl poměr mezi jednotlivými oblastmi téměř vyrovnaný, a HPH podniků v LFA dosahoval 82 a 84 % hodnoty podniků v oblastech s příznivějšími podmínkami. V roce 2009 vychází hrubá přidaná hodnota v případě podniků reprezentujících horské oblasti o 4,4 % vyšší než stejný ukazatel u podniků mimo oblasti LFA. V případě oblastí O a S se jedná o 94,5, respektive 89,6 % hodnoty v příznivějších oblastech. Z uvedených výsledků je zřejmé, že vliv provozních dotací pomohl eliminovat důsledky ekonomické krize v horských oblastech. Ve všech ostatních oblastech došlo ve srovnání s roky 2007 a 2008 k významnému poklesu hrubé přidané hodnoty. V roce 2010 došlo k opětovnému nárůstu hrubé přidané hodnoty u podniků ze všech oblastí, a to nejvíce u podniků reprezentujících lepší oblasti, dále pak u oblastí O+S a nejméně u oblasti H. Trend nárůstu hrubé přidané hodnoty ve významné míře pokračoval i v roce 2011, a to zejména u podniků mimo oblasti LFA. Díky tomu i přes nominální nárůst hrubé přidané hodnoty je poměr ukazatele u podniků reprezentujících oblasti LFA vůči podnikům mimo tyto oblasti nižší než v roce předchozím (72 % u oblasti H, 81 % u oblastí O+S).

Ve srovnání let 2007 a 2008 vzrostl podíl plateb LFA na hrubé přidané hodnotě zejména u podniků reprezentujících oblast O a u podniků reprezentujících oblast H je zvýšení podílu plateb LFA na těchto ukazatelích v porovnání let 2007, 2008 a 2009 minimální. Významný nárůst lze registrovat ještě u oblasti S v porovnání let 2008 a 2009. U oblasti H naopak v roce 2010 podíl plateb LFA na hrubé přidané hodnotě mírně poklesl a tento pokles ve zvýšené míře pokračoval i v roce 2011, což může naznačovat jednoznačně pozitivní rostoucí nezávislost podniků na provozních dotacích – platbách LFA. Při srovnání průměrné hodnoty za oblasti O+S za rok 2009 s rokem 2010 došlo také k poklesu podílu plateb LFA na HPH a také zde tento pokles pokračoval i v roce 2011. Tato skutečnost patrně souvisí se zlepšující se hospodářskou situací v sektoru zemědělství (viz úvodní kontextová informace o stavu českého zemědělství).

Mezi léty 2007-2009 vzrostl také podíl plateb LFA na čisté přidané hodnotě (ve významnější míře u oblastí O a S, v menší míře u oblastí H). Ve všech oblastech LFA však došlo opět ve srovnání let 2010-2011 k relativně významnému poklesu uvedených ukazatelů.

Platby LFA slouží ke kompenzaci nižší příjmů v důsledku přírodního znevýhodnění a pomáhají v oblastech udržet hospodaření na zemědělské půdě (platí pro oblasti H), jinými slovy podniky by bez plateb LFA byly v této oblasti ztrátové a nebyly by životaschopné. Stejně tvrzení lze aplikovat i pro roky 2008 a 2009 pro oblasti S. Pro podniky v oblasti O přispěly platby k podstatné eliminaci rozdílů výše hrubé přidané hodnoty mezi touto oblastí a podniky situovanými v produkčně příznivějších oblastech v roce 2007, v dalších letech se nicméně na základě sledovaného vzorku ocitly tyto podniky ve ztrátě. Vyrovnávací příspěvky přesto umožnily tuto ztrátu podstatnou měrou snížit. V letech 2010-2011 vykazovaly podniky v oblastech O a S opět kladné výsledky hospodaření a platby v opatření LFA O a S tak znovu přispěly k podstatné eliminaci rozdílů výše hrubé přidané hodnoty mezi touto oblastí a podniky situovaných v produkčně příznivějších oblastech.

Jedním ze závěrů průběžného hodnocení zpracovaného v roce 2012 a 2013 je, že platby LFA tedy přispívají v duchu stanovené uvedené intervenční logiky ke kontinuitě obhospodařování půdy jednotlivými podniky v oblastech H a S (podniky by ve ztrátě bez

příspěvků nemohly dlouhodobě hospodařit) a tím i přispívají k eliminaci rizika opouštění půdy a zachování počtu osob pracujících v zemědělství.

Hodnocena byla zároveň míra nezaměstnanosti. Ta je paradoxně nepatrně nižší v oblastech se středním zastoupením půdy způsobilé pro podporu LFA (tedy 10 – 25 % na celkové zemědělské půdy v okrese); nejvyšší hodnoty jsou však doloženy u oblastí s významným zastoupením uvedeného půdního fondu.

Dále byla využita obecná data ČSÚ. Data agregovaná za jednotlivé okresy byla členěna do třech kategorií (nízké zastoupení pod 10 % půdy LFA na celkové z.p. v okrese, střední zastoupení 10 – 25 %, významné zastoupení půdy – nad 25 %). Jedním ze sledovaných aspektů byl vývoj počtu zemědělských podniků. Pro období let 2009-2011 byl sledován vývoj počtu jednotlivých velikostí zemědělských podniků pomocí agregovaných údajů za jednotlivé okresy (dle zastoupení půdy způsobilé pro podporu v opatření 211 a 212). Údaje byly sledovány jako procentní podíl změny vůči údaji k výchozímu datu (31. 12. 2009). Výsledky poměrně zajímavě dokumentují vznik především menších hospodářství v rozsahu 5-9,99 hektarů v oblastech s nízkým zastoupením půd pro podporu z opatření 211 a 212. V oblastech se středním a převažujícím zastoupením uvedeného půdního fondu naopak vzniklo nejvíce hospodářství v kategorii 50-100 ha.

Dále byly ze statistické ročenky využity informace o organizační struktuře národního hospodářství, jmenovitě zastoupení ekonomických subjektů s převažující činností OKEČ zemědělství, myslivost, lesnictví a rybářství. V letech 2009-2011 docházelo ve všech sledovaných oblastech k nárůstu počtu subjektů, v oblastech LFA ale v relativním srovnání pouze ve zhruba polovičním rozsahu.

Klíčovým aspektem opatření ve vztahu k zachování krajiny a ke zlepšení životního prostředí je jeho nastavení. Na rozdíl od většiny zemí EU se v ČR poskytují platby výhradně na travní porosty, a tím se vytváří nepřímý tlak na snižování zornění v méně příznivých oblastech. Travní porosty, ve srovnání s ornou půdou, vykazují celou řadu pozitivních vlivů na krajinu a životní prostředí obecně. Poměrně významným aspektem působícím na zachování kulturního rázu a údržbu krajiny je nastavení základního způsobu/managementu ošetřování podporovaných travních porostů v rámci opatření.

4.3.2 Opatření II.1.2 Platby v rámci oblastí Natura 2000 a Rámcové směrnice pro vodní politiku 2000/60/ES (WFD) (kód 213)

Cílem opatření je pomoci zemědělcům při řešení specifického znevýhodnění vyplývajícího z implementace evropských směrnic pro soustavu Natura 2000 a Rámcové směrnice pro vodní politiku ES.

Toto opatření se skládá ze dvou podopatření:

- Podopatření II.1.2.1 Platby v rámci Natura 2000 na zemědělské půdě
- Podopatření II.1.2.2 Rámcová směrnice pro vodní politiku 2000/60/ES

Podopatření II.1.2.2 mělo být implementováno v souladu s článkem 38 nařízení Rady (ES) č. 1698/2005 v návaznosti na schválení Plánů oblastí povodí. Pro potřeby zavedení tohoto opatření byly provedeny potřebné analýzy. Z jejich závěrů vyplynulo, že plány povodí zpracované pro jednotlivé územní celky ČR ve své aktuální podobě neumožňují zavést kompenzaci v rámci podopatření II.1.2.2., neboť mají celoplošný charakter a jsou nastaveny tak, aby zajišťovaly plnění cílů směrnice z pohledu ochrany kvality těles povrchových a podzemních vod. V programovém období 2007–2013 nedošlo ke spuštění příjmu žádostí v rámci podopatření II.1.2.2 Rámcová směrnice pro vodní politiku 2000/60/ES, a proto byl v rámci 8. modifikace programového dokumentu proveden přesun alokovaných finančních prostředků do opatření, která svým charakterem podporují ochranu kvality vody, čímž dojde k naplnění stanovených prioritních cílů.

4.3.2.1 II.1.2.1 Platby v rámci Natura 2000 na zemědělské půdě

Podopatření je zaměřeno na podporu zemědělců hospodařících v oblastech Natura 2000 (oblasti vyhlášené dle směrnice Rady 2009/147/ES a oblasti vyhlášené dle směrnice Rady 92/43/EHS), které se současně nachází v 1. zónách NP a CHKO, s cílem přispět k zachování venkovské krajiny, podpořit systémy hospodaření šetrné k životnímu prostředí a pomoci zajistit pro zemědělce odpovídající úroveň příjmů.

V roce 2013 bylo v rámci tohoto podopatření podáno celkem 292 žádostí o dotaci v celkové výši 12 mil. Kč (473 tis. EUR) na výměru 4,2 tis. ha.

Tabulka 97: Podopatření II.1.2.1 Platby v rámci Natura 2000 na zemědělské půdě (kód 213) - přehled plnění indikátorů v roce 2013 a kumulativně

kód opatření	Indikátor	cílová hodnota	dosažený stav za rok 2013*	dosažený stav kumulativně	míra plnění
213	O32 - Počet podpořených podniků v oblastech soustavy Natura 2000	300	25	348	116 %
	O30 - Plocha zemědělské půdy, na kterou byla poskytnuta podpora (ha)	4 000	125	4 325	108 %

* jsou zahrnuty podniky, které nově vstoupily do opatření

Tabulka 98: Podopatření II.1.2.1 Platby v rámci Natura 2000 na zemědělské půdě (kód 213) - přehled čerpání finančních prostředků k 31. 12. 2013

kód opatření	alokace na opatření (tis. EUR)	závazková částka (tis. EUR)	míra plnění	kumulativní platby (tis. EUR)	míra plnění
213	3 005	3 030*	101 %	2 613	87 %

* Jedná se o finanční vyjádření všech schválených žádostí v období 2007 – 2013 (schválené a dosud nevyplacené žádosti jsou přepočteny kurzem roku registrace žádosti). Celková suma finančních prostředků schválených žádostí je pouze předběžným odhadem. Přesné predikce budoucího čerpání je možné učinit až na základě rozhodnutí o přidělení dotace. Žádosti, na které se případně nedostane finančních prostředků v rámci PRV 2007-2013 budou vyplaceny z rozpočtu PRV na období 2014-2020.

Přehled administrace opatření v roce 2013 (aktuální data k 31. 12. 2013)

Závazky PRV

V roce 2013 bylo vyplaceno 306 žádostí na výměru 4 618 ha. Jednalo se o žádosti podané v roce 2012 (celkem 282 žádostí na výměru 4 088 ha) a 2013 (celkem 24 žádostí na výměru 529 ha). Zpoždění vyplacení žádostí ve stejném kalendářním roce jako je rok podání je způsobeno zejména skutečností, že u opatření nelze vydávat rozhodnutí o přidělení dotace dříve, než dojde k uzavření kontrol na místě 2. seče. Tato úprava vychází z úpravy výkladu pravidel pro poskytování dotace²⁹. Vydávání rozhodnutí bylo nově zahájeno až po dokončení kontrol na místě tzv. podmínky druhé seče v rámci celého opatření, kterou musí zemědělci provést nejpozději do 31. 10. 2013. Výplaty tedy byly zahájeny až 18. 12. 2013. Očekává se, že zbylé žádosti z roku 2013 budou vyplaceny v průběhu roku 2014.

Tabulka 99: Podopatření II.1.2.1 Platby v rámci Natura 2000 na zemědělské půdě (kód 213) - průběh administrace žádostí PRV zaregistrovaných v roce 2013

II.1.2 Platby v rámci oblastí Natura 2000 na zemědělské půdě (kód 213)		
Zaregistrované	Žádosti (ks)	292
	Výměra (ha)	4 219
	Finanční prostředky (tis. EUR)	473
Ukončená administrace	Žádosti (ks)	5
	Výměra (ha)	17
K vyřízení	Žádosti (ks)	6
	Výměra (ha)	229
	Finanční prostředky (tis. EUR)	25
Schválené	Žádosti (ks)	281
	Výměra (ha)	3 973
	Finanční prostředky (tis. EUR)	444
Proplacené	Žádosti (ks)	24
	Výměra (ha)	529
	Finanční prostředky (tis. EUR)	55

Zdroj: IS SZIF

kurz 2013: 25,218 CZK/EUR, v případě proplacených je aktuální kurz vyplacení žádosti.

²⁹ Dle nařízení Komise (EU) č. 65/2011, kterým se stanoví prováděcí pravidla k nařízení Rady (ES) č. 1698/2005, pokud jde o provádění kontrolních postupů a podmíněnosti s ohledem na opatření na podporu rozvoje venkova, žádná platba na opatření nebo soubor operací spadající do oblasti působnosti této hlavy nesmí být provedena před dokončením kontrol uvedeného opatření nebo souboru operací s ohledem na kritéria způsobilosti podle kapitoly II oddílu I.

Tabulka 100: Podopatření II.1.2.1 Platby v rámci Natura 2000 na zemědělské půdě (kód 213) - průběh administrace žádostí zaregistrovaných v roce 2012

Množství žádostí zaregistrovaných v roce 2012 a proplacených v roce 2013	Žádosti (ks)	282
	Výměra (ha)	4 088
	Finanční prostředky (tis. EUR)	462

Zdroj: IS SZIF

Administrace 2012/2013

aktuální kurz vyplacení žádosti

Všechny žádosti zaregistrované v roce 2007 až 2011 již byly proplaceny v letech předcházejících, a proto jsou ve výroční zprávě 2013 uvedeny pouze v přehledu kumulativních hodnot za celé programové období.

Tabulka 101: Podopatření II.1.2.1 Platby v rámci Natura 2000 na zemědělské půdě (kód 213) - přehled o dotacích vyplacených v roce 2013 celkem

Počet žádostí proplacených v roce 2013	Žádosti (ks)	306
	Výměra (ha)	4 618
	Finanční prostředky (tis. EUR)	516

Zdroj: IS SZIF

aktuální kurz dle výplaty žádosti

Kumulativní údaje o opatření

Tabulka 102: Podopatření II.1.2.1 Platby v rámci Natura 2000 na zemědělské půdě (kód 213) - kumulativní data (od 1. 1. 2007 - 31. 12. 2013) - PRV

Kumulativní data o proplacených žádostech (od 1. 1. 2007 - 31. 12. 2013)	Finanční prostředky (tis. EUR)	2 613
--	--------------------------------	-------

Zdroj: IS SZIF

aktuální kurz dle výplaty žádosti

Na základě zkušenosti z implementace (k 31. 12. 2013 bylo vyčerpáno z původní alokace necelých 3,5 % na opatření a 36 % částky na podopatření) a v souladu s doporučeními zpracovatele střednědobého hodnocení byla provedena analýza způsobilosti ploch, ze které vyplynula potřeba přesunu části alokovaných finančních prostředků. Míra čerpání nekorrespondovala s mírou naplňování stanovených cílů, kterých bylo dosaženo již v průběhu roku 2011.

V rámci 8. modifikace programového dokumentu byl tudíž realizován přesun finančních prostředků z podopatření II.1.2.1 zejména do opatření II.1.1 (kód 211) Platby za přírodní znevýhodnění poskytované v horských oblastech, a to ve výši 2 800 000 EUR. Vůči aktuální alokaci je míra čerpání 87%. Na základě učiněných predikcí čerpání se předpokládá, že prostředky pokryjí žádosti registrované v roce 2013 beze zbytku.

Tabulka 103: Podopatření II.1.2.1 Platby v rámci Natura 2000 na zemědělské půdě (kód 213) - přehled administrace

Podopatření II.1.2.1 Platby v rámci Natura 2000 na zemědělské půdě (kód 213)	Počet podniků se schválenou podporou	Výměra (ha)
2007	147 / vše vyplaceno	2 664
2008	200 / vše vyplaceno	3 720
2009	213/ vše vyplaceno	3 729
2010	249/ vše vyplaceno	3 883
2011	272/ vše vyplaceno	4 119
2012	282/ vše vyplaceno	4 088
2013	281/ 24 vyplaceno	3 973

Zdroj: IS SZIF

Pozn.: zbylé žádosti roku 2013 budou vyplaceny v roce 2014. V tabulce je uvedena výměra vztahující se ke schváleným žádostem.

Tabulka 104: Podopatření II.1.2.1 Platby v rámci Natura 2000 na zemědělské půdě (kód 213) - přehled podpořených podniků a plochy (1. 1. 2007 – 31. 12. 2013)

Druh oblasti	Počet podporovaných hospodářství	Výměra (ha)
Oblasti Natura 2000	348	4 325

Výměra podpořených ploch v rámci tohoto opatření od začátku programového období vykazuje vzestupnou tendenci, k 31. 12. 2013 byla evidována výměra 4 406 ha travních porostů v oblastech Natura 2000, které leží na území 1. zóny zvláště chráněných území. V roce 2013 bylo nově podpořeno 125 ha. Celková výměra travních porostů podporovaných z tohoto opatření činí 4 325 ha. Podpořená výměra již překročila plochu předpokládanou. Cíl byl v tomto smyslu v roce 2013 naplněn ze 108 %. Cílová výměra podpořené plochy byla v PRV stanovena na 4 000 ha pro celé programové období. Z opatření bylo podpořeno 348 žadatelů (v roce 2013 nově 25 podniků), čímž byl cíl počtu podpořených podniků v oblastech Natura 2000 (300 podniků za období 2007 – 2013) naplněn ze 116 %.

Vliv tohoto opatření na životní prostředí není přímo svázán s jeho nastavením, ale vychází z obecného legislativního rámce, který je na jedné straně tvořen předpisy EU ošetřující problematiku oblastí Natura 2000 a na straně druhé národní legislativou, kterou je především zákon č. 114/1992 Sb. o ochraně přírody a krajiny, v platném znění a jeho prováděcí předpisy. Mírou příspěvku opatření k ochraně krajiny a životního prostředí je tedy úroveň absorpce opatření a udržení stálého obhospodařování vymezených ploch, a tím předcházení opouštění půdy s jeho negativními dopady.

V rámci průběžného hodnocení PRV byla v rámci 7. průběžné hodnotící zprávy provedena analýza vlivu příspěvku k ochraně hospodaření v oblastech Natura 2000 prostřednictvím zhodnocení výstupů ze zemědělské účetní sítě FADN a porovnání hospodářského výsledku příjemců před zdaněním vůči výši poskytnuté dotace. Data účetní sítě byla zhodnocena dle předem vytvořených kategorií podniků, a to na základě posouzení konkrétních údajů o výměře veškeré půdy a půdy v oblasti Natura 2000 u jednotlivých reprezentantů podniků tak, aby byly výsledně vytvořené kategorie početně vyrovnané. Z analýzy vyplývá, že podniky se zemědělskou půdou situovanou v oblastech Natura 2000 vykazují nižší hrubou přidanou hodnotu

než podniky situované v jiných oblastech. Zároveň je u podniků se zemědělskou půdou v oblasti Natura 2000 doložen významnější poměr rozsahu provozních dotací vůči HPH. Provedená analýza potvrzuje zastoupení plateb Natura 2000 vůči HPH v rozsahu odpovídajícím poměrům zemědělské půdy v oblastech Natura 2000 vůči zemědělské půdě sledovaných podniků a potvrzuje dále téměř vitální význam provozních dotací u podniků, které obhospodařují půdu v oblastech Natura 2000. Porovnání hrubé přidané hodnoty, plateb Natura 2000 a výnosů z hospodaření poukazuje na skutečnost, že platby Natura 2000 přispívají k částečnému dorovnání újmy tak, aby se hospodářské výsledky podniků s půdou v těchto oblastech vyrovnaly podnikům situovaným v jiných zemědělských oblastech. Výše výnosů z hospodaření vytvořenými podniky obhospodařujícími půdu v oblastech Natura 2000 zároveň nepřekračuje ani v relativním srovnání podniků hospodařících mimo území oblastí Natura 2000.

Oprávněnost výše plateb v opatření 213 dokladuje také porovnání poměrů půdy v oblasti Natura 2000 vůči celkové zemědělské půdě sledovaných podniků a poměru výše plateb v opatření 2013 vůči celkovému hospodářskému výsledku podniků před zdaněním. Informace bylo možné získat celkem k 51 podnikům. Jejich kategorizace na podniky s méně, respektive více jak 3 % zem. půdy v oblasti Natura 2000 umožňuje podobně jako u zhodnocení údajů z účetní datové sítě FADN rozdělení na dva velikostně téměř totožné soubory.

Získané výsledky poukazují na mírně nižší podíl plateb na výnosech z hospodaření měřeno ve vztahu k poměrům půdy v oblasti Natura 2000 vůči celkové zemědělské půdě podniku. Na základě rozboru hospodářského výsledku sledovaných podniků je tak vliv plateb v opatření 213 na celkový hospodářský výsledek podniku identifikován jako odpovídající zastoupení půdy daných podniků v oblasti Natura 2000 (měřeno poměrem k celkové rozloze půdy analyzovaných podniků).



4.3.3 Opatření II.1.3 Agroenvironmentální opatření (kód 214)

Opatření má za úkol podpořit způsoby využití zemědělské půdy, které jsou v souladu s ochranou a zlepšením životního prostředí, krajiny a jejich vlastností. Dále podporuje zachování obhospodařovaných území vysoké přírodní hodnoty, přírodních zdrojů, biologické rozmanitosti a údržbu krajiny. Toto opatření se skládá ze tří podopatření:

- Podopatření II.1.3.1 Podopatření postupy šetrné k životnímu prostředí
- Podopatření II.1.3.2 Podopatření ošetřování travních porostů
- Podopatření II.1.3.3 Podopatření péče o krajinu

Tabulka 105: Opatření II.1.3 Agroenvironmentální opatření (kód 214) - přehled plnění indikátorů v roce 2013 a kumulativně

kód opatření	Indikátor	cílová hodnota	dosažený stav za rok 2013*	dosažený stav kumulativně	míra plnění
214	O34 - Počet podniků s agroenvironmentální podporou	12 000	363	13 120	109 %
	O35 - Celková podpořená plocha v AEO (ha)	1 650 000	11 930	1 484 754	90 %
	O36 – Skutečně podporovaná plocha v AEO (ha)	1 000 000	5 473	1 075 214	108 %
	O37 – Celkový počet závazků	18 000	652	20 571	114 %

* jsou zahrnuty podniky, které nově vstoupily do opatření

Tabulka 106: Opatření II.1.3 Agroenvironmentální opatření (kód 214) - přehled čerpání finančních prostředků k 31. 12. 2013 (všechny regiony)

kód opatření	alokace na opatření (tis. EUR)	závazková částka (tis. EUR)	míra plnění	kumulativní platby (tis. EUR)	míra plnění
214	1 092 979	1 156 235*	111 %	982 362	78 %

* Jedná se o finanční vyjádření všech registrovaných žádostí v roce 2013 a schválených do konce roku 2013 (žádosti jsou přepočteny kurzem 25,218 CZK/EUR). Celková suma finančních prostředků schválených žádostí je pouze předběžným odhadem. Přesné predikce budoucího skutečného čerpání je možné učinit až na základě rozhodnutí o přidělení dotace. Žádosti, na které se případně nedostane finančních prostředků v rámci PRV 2007-2013 budou vyplaceny z rozpočtu PRV na období 2014-2020.

Přehled administrace opatření v roce 2013 (aktuální data k 31. 12. 2013)

Závazky PRV

V rámci závazků PRV bylo v roce 2013 podáno 16 183 žádostí o dotaci v celkové výši 4 385 mil. Kč (174 mil. EUR) na 1 448 tis. ha.

V roce 2013 bylo na závazky PRV vyplaceno 4 380 mil. Kč (171 mil. EUR) na plochu 1 435 tis. ha. Jedná se o podporu poskytnutou na žádosti zaregistrované v roce 2008, 2010, 2011 a zejména v 2012. Z hlediska podmínek opatření končí kontrolní období pro rok 2013 k 31. 12. 2013, respektive k 31. 3. 2014 u titulů Pěstování meziplodin a Biopásy. Z tohoto důvodu bude vyplácení finančních prostředků na žádosti podané v roce 2013 probíhat

v následujících letech, resp. většina z nich bude proplacena v roce 2014. Celkem bylo v roce 2013 podpořeno 11 744 žadatelů (bylo jim vyplaceno 15 850 žádostí z let 2008 – 2012).

V letech 2007-2012 byl patrný stoupající trend výměry zemědělské půdy, na níž jsou jednotlivá podopatření a tituly uplatňovány. Jedním z podstatných faktorů ovlivňující markantní nárůst podporované plochy v roce 2009 byl přechod řady žadatelů z agroenvironmentálních opatření HRDP pro období 2004 - 2006 do závazků PRV. Další proběhl v roce 2010. Mezi lety 2012 a 2013 můžeme pozorovat mírný pokles (cca 1%) ve výměrách podporované půdy způsobený ukončením (neprodloužením) závazků z roku 2007 a 2008.

Tato skutečnost navazuje i na změny provedené v roce 2011 na programovém dokumentu. Česká republika se proto rozhodla (i s ohledem na to, že cíle tohoto opatření byly již téměř ze 100 % naplněny), že v roce 2012 a 2013 již nebude přijímat nové žádosti o zařazení do AEO³⁰. Toto rozhodnutí bylo provedeno zejména kvůli minimalizaci překryvu závazků AEO uzavřených v tomto programovém období se závazky, které budou uzavírány v rámci následujícího programového období. Česká republika nemá dobrou zkušenost s udržováním dvou odlišných schémat AEO z různých programových období (závazky AEO uzavřené v letech 2004-2006 v rámci HRDP a závazky uzavírané od roku 2007 v rámci PRV) vedle sebe. Poslední závazky uzavírané v rámci HRDP (v roce 2006) skončily v roce 2010. Souběh závazků z minulého programového období se závazky v současném programovém období trval čtyři roky (podrobnější informace o závazcích HRDP jsou popsány dále v této kapitole).

Pro zachování obhospodařování ploch pod závazkem AEO byl žadatelům, kterým závazek skončil v roce 2011 (závazky uzavřené v roce 2007) a v roce 2012 (závazky uzavřené v roce 2008) prodloužení závazků do konce roku 2013. Změna byla provedena v rámci 6. modifikace programového dokumentu. Následně bylo umožněno žadatelům, kteří vstoupili do závazku ve zmíněných letech 2007, 2008 a nově i v roce 2009 prodloužit závazek do konce roku 2014 (změna provedena v rámci 9. modifikace). Tato změna vycházela z do té doby neukončeného dialogu k legislativním návrhům na nové programové období 2014-2020 vztahujícímu se k politice rozvoje venkova. V době podání modifikace bylo zřejmé, že nebude možné začít implementovat nový Program rozvoje venkova počínaje rokem 2014. V souladu s prováděcím nařízením Komise (EU) č. 335/2013 (o změně nařízení Komise (ES) č. 1974/2006) mělo být zajištěno, aby nebyly nepřijímány žádné nové právní závazky vůči příjemcům víceletých opatření, která mohou z velké části zasahovat do následujícího programového období, a která budou v důsledku nové strategie rozvoje venkova pravděpodobně pozměněna.

Kromě výše popsaných změn programové dokumentu proběhly ještě další změny (a to v rámci 8. modifikace), které se vztahují k tomuto opatření. Navrhovaná změna spočívala v realokaci nevyužitých finančních prostředků v rámci opatření II.1.3 Agroenvironmentální opatření pro cíl Konkurenceschopnost. Aby bylo zajištěno využití finančních prostředků v oblastech mimo cíl Konvergence, t.j. v regionu Hlavní město Praha, byly navrženy takové přesuny finančních prostředků, které vhodně naplňovaly smysl Cíle Konkurenceschopnost. Dále bylo provedeno navýšení finanční alokace v opatření II.1.3, neboť finanční prostředky na ně rozpočtované byly při reálném objemu závazků a s ohledem na skutečnost, že z této částky byly vypláceny i závazky z předchozího programového období, nedostačující. Využity byly

³⁰ Z možnosti prodloužení závazku byl vyloučen titul *Zatravnění orné půdy, neboť kalkulace tohoto titulu je provedena s ohledem na předpoklad trvání závazku pět let a jednorázové dodatečné náklady na výsev travního porostu jsou přepočteny na rok trvání titulu. Žádost o zařazení do tohoto titulu mohli žadatelé podat i v roce 2012 a 2013.*

nedočerpané prostředky z opatření, u nichž byly identifikovány obdobné cíle a kde díky absorpčním kapacitám nebylo možné finance vyčerpat.

Tabulka 107: Opatření II.1.3 Agroenvironmentální opatření (kód 214) - průběh administrace žádostí PRV zaregistrovaných v roce 2013

Opatření II.1.3 Agroenvironmentální opatření (kód 214)		
Zaregistrované	Žádosti (ks)	16 183
	Výměra (tis. ha)	1 448
	Finanční prostředky (tis. EUR)	173 873
Ukončená administrace	Žádosti (ks)	86
	Výměra (tis. ha)	8
K vyřízení	Žádosti (ks)	3 895
	Výměra (ha tis.)	394
	Finanční prostředky (tis. EUR)	49 218
Schválené	Žádosti (ks)	12 202
	Výměra (tis. ha)	1 046
	Finanční prostředky (tis. EUR)	123 629
Proplacené	Žádosti (ks)	0
	Výměra (ha)	0
	Finanční prostředky (tis. EUR)	0

Zdroj: IS SZIF

kurz 2013: 25,218 CZK/EUR, v případě proplacených je aktuální kurz vyplacení žádosti.

Tabulka 108: Opatření II.1.3 Agroenvironmentální opatření (kód 214) - průběh administrace žádostí PRV zaregistrovaných v roce 2012

Množství žádostí zaregistrovaných v roce 2012 a proplacených v roce 2013	Žádosti (ks)	15 822
	Výměra (tis. ha)	1 433
	Finanční prostředky (tis. EUR)	170 410

Zdroj: IS SZIF

Administrace 2012 - 2013

aktuální kurz dle výplaty žádosti

Tabulka 109: Opatření II.1.3 Agroenvironmentální opatření (kód 214) - průběh administrace žádostí PRV zaregistrovaných v roce 2011

Množství žádostí zaregistrovaných v roce 2011 a proplacených v roce 2013	Žádosti (ks)	25
	Výměra (ha)	1 209
	Finanční prostředky (tis. EUR)	140

Zdroj: IS SZIF

Administrace 2011 - 2013

Aktuální kurz dle výplaty žádosti

Tabulka 110: Opatření II.1.3 Agroenvironmentální opatření (kód 214) - průběh administrace žádostí PRV zaregistrovaných v roce 2010

Množství žádostí zaregistrovaných v roce 2010 a proplacených v roce 2013	Žádosti (ks)	1
	Výměra (ha)	13
	Finanční prostředky (tis. EUR)	3

Zdroj: IS SZIF

Administrace 2010 - 2013

Aktuální kurz dle výplaty žádosti

Tabulka 111: Opatření II.1.3 Agroenvironmentální opatření (kód 214) - průběh administrace žádostí PRV zaregistrovaných v roce 2008

Množství žádostí zaregistrovaných v roce 2008 a proplacených v roce 2013	Žádosti (ks)	2
	Výměra (ha)	14
	Finanční prostředky (tis. EUR)	1

Zdroj: IS SZIF

Administrace 2008 - 2013

Aktuální kurz dle výplaty žádosti

Všechny zbývající závazkované žádosti již byly v předchozích letech vyplaceny.

Tabulka 112: Opatření II.1.3 Agroenvironmentální opatření (kód 214) - přehled o dotacích vyplacených v roce 2013 - PRV celkem

Počet žádostí proplacených v roce 2013	Žádosti (ks)	15 850
	Výměra (tis. ha)	1 435
	Finanční prostředky (tis. EUR)	170 553

Zdroj: IS SZIF

Aktuální kurz dle výplaty žádosti

Kumulativní údaje PRV

Tabulka 113: Opatření II.1.3 Agroenvironmentální opatření (kód 214) - přehled administrace PRV

Opatření II.1.3 Agroenvironmentální opatření (kód 214)	Počet podniků se schválenou podporou	Výměra (ha)
2007	3 302/ vše vyplaceno	379 939
2008	4 402/ vše vyplaceno	440 971
2009	9 553/ vše vyplaceno	1 226 682
2010	10 953/ vše vyplaceno	1 341 399
2011	11 980/ vše vyplaceno	1 448 400
2012	11 718/ vše vyplaceno	1 433 428
2013	9 747/ bude vyplaceno 2014	1 046 430

Zdroj: IS SZIF

Pozn.: Žádosti podané roku 2013 budou průběžně administrovány v roce 2014 dle stanoveného systému administrace žádostí.

Závazky HRDP

V roce 2013 nebyly podány žádné žádosti o dotaci na staré závazky předchozího období - HRDP, neboť posledním rokem závazků z HRDP (z roku 2006) byl rok 2010. Od 1. 1. 2013 do 31. 12. 2013 byla v rámci závazků AEO - HRDP vyplacena jedna žádost na celkem 29 tis. Kč (1,1 tis. EUR) na výměru 8,4 ha. Žádost byla podána v roce 2008 a vzhledem k nejasnostem v nároku na poskytnutí dotace nemohla být vyplacena dříve.

Kumulativní údaje HRDP

Kumulativní finanční částka obsahuje i finanční prostředky vyplacené na staré závazky programového období HRDP. Celkem bylo na žádosti v rámci závazků uzavřených v HRDP v průběhu let 2004 – 2006 vyplaceno z finanční obálky PRV 5 497,2 mil. Kč (209,1 mil. EUR). Většina závazků z HRDP již byla vyplacena, případné zbylé žádosti budou proplaceny v průběhu roku 2014. Některé závazky stále podléhají odvolacímu řízení, a proto bude finální částka závazků HRDP vyplacených z obálky PRV definitivně uzavřena až po dořešení těchto nejasností.

Tabulka 114: Opatření II.1.3 Agroenvironmentální opatření (kód 214) - přehled administrace PRV

Opatření II.1.3 Agroenvironmentální opatření (kód 214)	V roce 2013	Celkem
Počet podporovaných hospodářství	1	8 400
Celkově podporovaná plocha (tis. ha)	0,008	1 668
Skutečně podpořená plocha (tis. ha)	0,008	902

Kumulativní údaje o opatření (HRDP a PRV)

Tabulka 115: Opatření II.1.3 Agroenvironmentální opatření (kód 214) - kumulativní data (od 1. 1. 2007 - 31. 12. 2013)

Kumulativní data o proplacených žádostech (od 1. 1. 2007 - 31. 12. 2013)	Finanční prostředky (tis. EUR)	982 362
--	--------------------------------	----------------

Zdroj: IS SZIF

aktuální kurz dle výplaty žádosti

Od 1. 1. 2007 do 31. 12. 2013 bylo v rámci závazků PRV celkem vyplaceno 19 630 mil. Kč (773 mil. EUR) a byla podpořena plocha o výměře 1 484,8 tis. ha. Dále bylo v rámci tohoto opatření vyplaceno celkem 5 497 mil. Kč (209 mil. EUR) na staré závazky HRDP na výměru 1 668 tis. ha. Od počátku programového období bylo v rámci PRV bez dvojího započítávání podpořeno 13 120 žadatelů na celkovou plochu 1 484,8 tis. ha (fyzicky podpořená plocha pak činí 1 075,2 tis. ha). Z toho nově za rok 2013 přibylo 363 žadatelů a fyzicky podpořená plocha v rámci ČR se rozšířila o 12 tis. ha. Celkem bylo od počátku programového období vyplaceno 25 127 mil. Kč (982 mil. EUR).

V rámci opatření II.1.3 je plánováno podpořit 12 tis. podniků (žadatelů), dále dosáhnout celkově 1 650 tis. ha podpořené plochy, 1 000 tis. ha skutečně podporované plochy v AEO a celkový počet závazků v rámci AEO by měl dosáhnout 18 000 závazků. Z uvedených údajů je patrné, že v případě AEO bude do konce programového období cílů dosaženo. Vzhledem k nastavenému systému administrace žádostí budou žádosti podané v roce 2013 schvalovány a propláceny až v průběhu roku 2014. Navzdory tomu je cíl vztahující se k počtu žadatelů k 31. 12. 2013 naplňován ze 109 %. Cíl vztahující se k podpořené ploše na více než 90 % operativního cíle (u plochy fyzicky podpořené je to téměř 108 %).

4.3.3.1 II.1.3.1 Podopatření postupy šetrné k životnímu prostředí

V roce 2013 bylo v rámci tohoto podopatření podáno celkem 4 466 žádostí o dotaci v celkové výši 1 586 mil. Kč (63 mil. EUR) na výměru 491 tis. ha.

Tabulka 116: Podopatření II.1.3.1 Podopatření postupy šetrné k životnímu prostředí - průběh administrace žádostí zaregistrovaných v roce 2013

Opatření II.1.3 Agroenvironmentální podopatření/ II.1.3.1 Podopatření postupy šetrné k živ. prostředí		
Zaregistrované	Žádosti (ks)	4 466
	Výměra (ha)	490 678
	Finanční prostředky (tis. EUR)	62 902
Ukončená administrace	Žádosti (ks)	14
	Výměra (ha)	3 800
K vyřízení	Žádosti (ks)	881
	Výměra (ha)	122 046
	Finanční prostředky (tis. EUR)	17 624
Schválené	Žádosti (ks)	3 571
	Výměra (ha)	364 832
	Finanční prostředky (tis. EUR)	44 758
Proplacené	Žádosti (ks)	0
	Výměra (ha)	0
	Finanční prostředky (tis. EUR)	0

Zdroj: IS SZIF

kurz 2013: 25,218 CZK/EUR, v případě proplacených je aktuální kurz vyplácení žádosti.

Tabulka 117: Podopatření II.1.3.1 Podopatření postupy šetrné k životnímu prostředí - průběh administrace žádostí zaregistrovaných v letech 2008 až 2012

Množství žádostí zaregistrovaných v letech 2008 až 2012 a proplacených v roce 2013	Žádosti (ks)	4 450
	Výměra (tis. ha)	483
	Finanční prostředky (tis. EUR)	61 968

Zdroj: IS SZIF

Administrace 2008-2012 / 2013

aktuální kurz dle výplaty žádosti

V roce 2013 byla vyplacena 1 žádost z roku 2008 ve výši 13 tis. Kč (488 EUR) na plochu 7 ha a 7 žádostí z roku 2011 na plochu 675 ha ve výši 2 mil. Kč (79 tis. EUR). V roce 2013 byla dále vyplacena většina žádostí podaných v roce 2012, celkem 4 442 žádostí ve výši 1 590 mil. Kč (62 mil. EUR) na plochu 482,8 tis. ha.

Tabulka 118: Podopatření II.1.3.1 Podopatření postupy šetrné k životnímu prostředí - kumulativní data (od 1. 1. 2007 - 31. 12. 2013) - PRV

Kumulativní data o proplacených žádostech (od 1. 1. 2007 do 31. 12. 2013)	Finanční prostředky (tis. EUR)	287 924
---	--------------------------------	----------------

Zdroj: IS SZIF

aktuální kurz dle výplaty žádosti

Podopatření postupy šetrné k životnímu prostředí zahrnuje dva tituly:

- Ekologické zemědělství (EZ)
- Integrovaná produkce (IP).

Titul Ekologické zemědělství – A1

Zatímco konvenční zemědělství může zatěžovat půdu a vodu např. zbytky dusíkatých hnojiv, pesticidů, v systému ekologického zemědělství se jejich používání snižuje a zvyšuje se úrodnost půdy přiměřeným hnojením statkovými hnojivy a vyváženými osevními postupy. Cílem tohoto titulu je podpora způsobů hospodaření s minimem vstupů, šetrných k životnímu prostředí a poskytujících základ pro produkci kvalitních potravin s vysokou přidanou hodnotou. Ekologickým zemědělstvím se zvyšuje úrodnost půdy, obsah humusu v půdě, je podporována mikrobiální aktivita v půdě a zlepšuje se její struktura. Omezuje se pronikání živin do podzemních i povrchových vod. Současně je podporována biodiverzita a pestrost krajiny.

K 31. 12. 2013 bylo v rámci tohoto titulu proplaceno od počátku programového období celkem 14 080 žádostí o dotaci v celkové výši 5 517,4 mil. Kč (216,9 mil. EUR), z toho 3 467 na výměru 455 tis. ha jich bylo proplaceno v roce 2013. Podporovaná výměra v roce 2013 oproti předchozím letům programového období dále nestoupala.

Titul Integrovaná produkce – A2

Cílem integrované produkce je využití přirozených zdrojů a regulačních mechanismů, za současného snížení potřeby uměle dodávané energie a látek, jejichž využívání je nákladné a zatěžuje životní prostředí. V režimu integrované produkce zemědělec například hnojí pouze na základě rozboru půdy zjištěným množstvím chybějícího dusíku nebo provádí šetrnější zásahy proti škodlivým organismům s omezeným spektrem a množstvím použitých přípravků na ochranu rostlin.

Titul tvoří mezistupeň šetrných postupů mezi standardní konvenční produkcí a ekologickým zemědělstvím. Je vhodný pro kultury, u kterých lze jen obtížně aplikovat plný režim ekologického hospodaření. Tímto systémem hospodaření se snižuje spotřeba pesticidů a hnojiv, čímž se předchází zatěžování půdy chemickými látkami a také se zvyšuje kvalita zemědělských produktů.

K 31. 12. 2013 bylo v rámci tohoto titulu proplaceno celkem 5 255 žádostí o dotaci v celkové výši 1 807,8 mil. Kč (71 mil. EUR), z toho 983 žádostí na výměru 28 tis. ha jich bylo proplaceno v roce 2013. Podporovaná výměra v roce 2013 oproti předchozím letům programového období dále nestoupala. Největší podíl žádostí tvořily žádosti na IP révy vinné, celkem byly na IP révy vinné od začátku programového období proplaceny finanční prostředky ve výši 837 mil. Kč (33 mil. EUR).

4.3.3.2 II.1.3.2 Podopatření ošetřování travních porostů

K 31. 12. 2013 bylo v rámci tohoto podopatření podáno celkem 18 549 žádostí o dotaci v celkové výši 2 218 mil. Kč (88 mil. EUR) na výměru 825,1 tis. ha.

Tabulka 119: II.1.3.2 Podopatření ošetřování travních porostů - průběh administrace žádostí zaregistrovaných v roce 2013

Opatření II.1.3 Agroenvironmentální podopatření/ II.1.3.2 Podopatření ošetřování travních porostů		
Zaregistrované	Žádosti (ks)	18 549
	Výměra (ha)	825 069
	Finanční prostředky (tis. EUR)	87 949
Ukončená administrace	Žádosti (ks)	45
	Výměra (ha)	3 381
K vyřízení	Žádosti (ks)	3 050
	Výměra (ha)	178 732
	Finanční prostředky (tis. EUR)	19 589
Schválené	Žádosti (ks)	15 454
	Výměra (ha)	642 956
	Finanční prostředky (tis. EUR)	68 032
Proplacené	Žádosti (ks)	0
	Výměra (ha)	0
	Finanční prostředky (tis. EUR)	0

Zdroj: IS SZIF

kurz 2013: 25,218 CZK/EUR, v případě vyplacených žádostí je aktuální kurz vypláčení žádosti.

Tabulka 120: II.1.3.2 Podopatření ošetřování travních porostů - průběh administrace žádostí zaregistrovaných v letech 2008 až 2012

Množství žádostí zaregistrovaných v letech 2008 až 2012 a vyplacených v roce 2013	Žádosti (ks)	18 178
	Výměra (ha)	818 249
	Finanční prostředky (tis. EUR)	85 529

Zdroj: IS SZIF

Administrace 2008-2012 / 2013

aktuální kurz dle výplaty žádosti

V roce 2013 byla vyplacena 1 žádost (B1 – Louky) z roku 2008 ve výši 14 tis. Kč (515 EUR) na plochu 7 ha, 2 žádosti z roku 2010 ve výši 21 tis. Kč (817 EUR) a 26 žádostí z roku 2011 na plochu 267 ha ve výši 521 tis. Kč (20 tis. EUR). V roce 2013 byla dále vyplacena většina žádostí podaných v roce 2012, celkem 18 149 žádostí ve výši 2 195 mil. Kč (86 mil. EUR) na plochu 818 tis. ha.

Tabulka 121: II.1.3.2 Podopatření ošetřování travních porostů - kumulativní data (od 1. 1. 2007 – 31. 12. 2013) - PRV

Kumulativní data o vyplacených žádostech (od 1. 1. 2007 - do 31. 12. 2013)	Finanční prostředky (tis. EUR)	382 881
--	--------------------------------	----------------

Zdroj: IS SZIF

aktuální kurz dle výplaty žádosti

Podopatření ošetřování travních porostů zahrnuje devět titulů:

- Louky
- Mezofilní a vlhkomilné louky
- Horské a suchomilné louky
- Trvale podmáčené a rašelinné louky
- Ptačí lokality na travních porostech – hnízdiště bahňáků
- Ptačí lokality na travních porostech – hnízdiště chřástala polního
- Pastviny
- Druhově bohaté pastviny
- Suché stepní trávníky a vřesoviště

Titul Louky – B1

Tento titul je jedním ze základních titulů v podopatření. V rámci titulu louky je podporováno šetrné hospodaření na travních porostech sečením. Tento způsob hospodaření přispívá k zadržení vody v krajině, zabráňuje degradaci půdy a umožňuje stabilizaci a zvýšení biodiverzity v lučních společenstvech. Sečí se předchází hromadění stařiny v porostu, ochuzování porostu a převládání plevelných druhů rostlin, odklizením posečené hmoty pak dochází k jejímu zahnívání a poškození půdní struktury.

K 31. 12. 2013 bylo od počátku programového období v rámci tohoto titulu proplaceno celkem 26 152 žádostí o dotaci podaných v letech 2007 – 2012 v celkové výši 2 636,1 mil. Kč (104 mil. EUR). Přičemž v roce 2013 byla v rámci tohoto titulu poskytnuta dotace ve výši 619,6 mil. Kč (24,1 mil. EUR) na výměru 330 tis. ha. Podporovaná výměra v roce 2013 oproti roku 2012 dále nestoupala.

Titul Mezofilní a vlhkomilné louky – B2

Do titulu mezofilní a vlhkomilné louky řadíme takové typy lučních společenstev, kde jsou obsahy živin, vlhkost a půdní reakce v průměrných hodnotách s přechodem k loukám s vyšší hladinou podzemní vody nebo s dočasným zaplavováním. Mezofilní a vlhkomilné louky jsou pestrá společenstva, schopná produkovat i při šetrném hospodaření značné množství biomasy.

Šetrné hospodaření zde má za následek zabránění ochuzení porostu, nárůstu bujnějších rostlinných druhů, snížení zatížení nadbytkem živin a podporu druhové rozmanitosti rostlin a živočichů. Zároveň je zajištěna lepší funkce půdy, neboť průmyslová hnojiva působí nepříznivě na půdní organismy a funkce půdy narušují.

K 31. 12. 2013 bylo v rámci tohoto titulu proplaceno 9 696 žádostí o dotaci podaných v letech 2007 – 2012 v celkové výši 781,2 mil. Kč (30,8 mil. EUR). Přičemž v roce 2013 byla v rámci tohoto titulu poskytnuta dotace ve výši 177,9 mil. Kč (6,9 mil. EUR) na výměru 64 tis. ha. Podporovaná výměra v roce 2013 oproti roku 2012 dále nestoupala.

Horské a suchomilné louky – B3

Titul horské a suchomilné louky zahrnuje travní porosty nacházející se v horských a podhorských polohách, které jsou lokalizovány většinou na chudých kyselých půdách. Špatná přístupnost pro zemědělskou techniku a nižší produkce vedla v minulosti k upuštění od hospodaření na mnoha horských a suchomilných loukách a k jejich postupnému zániku. Přílišný přísun živin způsobuje zplevelení nežádoucími bylinami, odnos posečené hmoty bez přihnojování porost oslabuje, při nedostatečné péči porosty chudnou o cenné druhy a zarůstají

náletem. Nevhodně zvolené hospodaření má u těchto porostů výrazný vliv na samotnou produkci a kvalitu získávané rostlinné hmoty.

Šetrné obhospodařování těchto luk má naopak za následek snížení rizika zarůstání luk náletovými dřevinami, zamezení zhoršování kvality produkované biomasy a zajištění lepších funkcí půdy.

K 31. 12. 2013 bylo v rámci tohoto titulu proplaceno celkem 3 197 žádostí o dotaci podaných v letech 2007 – 2012 v celkové výši 230,6 mil. Kč (9,1 mil. EUR). Přičemž v roce 2013 byla v rámci tohoto titulu poskytnuta dotace ve výši 49,7 mil. Kč (1,9 mil. EUR) na výměru 15,7 tis. ha. Podporovaná výměra v roce 2013 oproti roku 2012 dále nestoupala.

Trvale podmáčené a rašelinné louky – B4

Titul trvale podmáčené a rašelinné louky je speciální titul pro travní porosty v lokalitách se zvýšenou hladinou podzemní vody např. luční prameniště, zrašelinělá nebo podmáčená místa na okrajích rybníků, podél toků a v údolních sníženinách. Pokud nejsou podmáčené louky pravidelně koseny, rychle zarůstají a řada vzácných druhů se z nich vytrácí. Kosení těžkou mechanizací zase může porosty poškodit, neboť pojíždění zhutňuje půdu. Proto je nezbytné ruční kosení nebo využití pouze lehké mechanizace.

Cílem titulu je zachování stanovišť, které jsou nezbytné pro celou řadu ohrožených rostlinných druhů např. srstnatec májový, ale i živočišných druhů např. skokan zelený. Jedná se tedy o zachování či rozšíření životního prostoru pro rostlinné a živočišné druhy, pro něž je trvale vlhké prostředí základní životní podmínkou. Zároveň se managementem přispívá k zadržení vody v krajině a k jejímu přirozenému odtoku.

K 31. 12. 2013 bylo v rámci tohoto titulu proplaceno celkem 2 273 žádostí o dotaci podaných v letech 2007 – 2012 v celkové výši 75,2 mil. Kč (3 mil. EUR). Přičemž v roce 2013 byla v rámci tohoto titulu poskytnuta dotace ve výši 15,9 mil. Kč (619,3 tis. EUR) na výměru 1,6 tis. ha. Podporovaná výměra v roce 2013 oproti roku 2012 dále nestoupala.

Ptačí lokality na travních porostech – hnízdiště bahňáků – B5

Cílem tohoto titulu je vytvoření vhodných podmínek pro hnízdění skupiny ptačích druhů vázaných na vlhké louky, především kolem rybníků. Mnoho hnízd např. čejky chocholaté nebo bekasiny otavní je zničeno při válení, smykování a časném kosení luk. Nastavením vhodných podmínek hospodaření přispívá tento titul k udržení celkové populace těchto vzácných ptáků v krajině.

K 31. 12. 2013 bylo v rámci tohoto titulu proplaceno celkem 322 žádostí o dotaci podaných v letech 2007 – 2012 v celkové výši 29 mil. Kč (1,1 mil. EUR). Přičemž v roce 2013 byla v rámci tohoto titulu poskytnuta dotace ve výši 5,4 mil. Kč (209,3 tis. EUR) na výměru 1,1 tis. ha. Podporovaná výměra v roce 2013 oproti roku 2012 dále nestoupala.

Ptačí lokality na travních porostech – hnízdiště chřástala polního – B6

Chřástal polní je úzce vázán na vlhčí biotopy, kde mu vyšší porost nabízí dobrý úkryt a dostatek potravy. Početnost chřástala polního se v celé Evropě velmi snižuje, proto jsou podmínky titulu zaměřené na jeho ochranu nastaveny tak, aby byly vytvořeny dostatečné podmínky pro hnízdění tohoto druhu a bylo zabráněno ničení hnízd zemědělskou činností.

K 31. 12. 2013 bylo v rámci tohoto titulu proplaceno celkem 1 905 žádostí o dotaci podaných v letech 2007 – 2012 v celkové výši 233 mil. Kč (9,2 mil. EUR). Přičemž v roce 2013 byla v rámci tohoto titulu poskytnuta dotace ve výši 51,3 mil. Kč (2 mil. EUR) na výměru 11,2 tis. ha. Podporovaná výměra v roce 2013 oproti roku 2012 dále nestoupala.

Pastviny – B7

Tento titul je druhým základním titulem v rámci podopatření. Šetrně prováděné pastevní hospodaření, které je zde podporováno, napomáhá zvýšením druhové rozmanitosti na pastvinách, která se na intenzivně hnojených a vypásaných pastvinách ztrácí. Extenzivní pastvina se rovněž vyznačuje nerovnoměrným vypasením, což je příznivé pro vykvetení rostlin a tvorbu úkrytů pro bezobratlé živočichy. Včasným kosením nedopasků lze pak předcházet zaplevelení pastvin. Opuštěné pastviny zarůstají náletem dřevin a zároveň na nich převládají vysoké trávy, které zastíní a vytlačí většinu bylin nižšího vzrůstu.

K 31. 12. 2013 bylo v rámci tohoto titulu proplaceno celkem 23 618 žádostí o dotaci podaných v letech 2007 – 2012 v celkové výši 3,6 mld. Kč (142,7 mil. EUR). Přičemž v roce 2013 byla v rámci tohoto titulu poskytnuta dotace ve výši 826,4 mil. Kč (32,2 mil. EUR). Podporovaná výměra pastvin stoupla v roce 2013 oproti roku 2012 o 1,8 tis. ha a činila 291 tis. ha.

Druhově bohaté pastviny – B8

Mnohá zvláště chráněná území chrání druhově bohatá společenstva pastvin. Většinou jde o bývalé obecní pastviny na málo produktivních půdách, kde se v minulosti pásly především ovce a kozy. Po zániku pastvy dříve běžné byliny, které vyžadují pravidelné spásání, téměř vymizely společně s nimi. S rostlinnými společenstvy přišli o svůj životní prostor na ně vázaní motýli, střevlíci, mravenci a řada dalších živočichů.

Cílem u titulu druhově bohaté pastviny je tvorba příznivých podmínek pro rozmnožování ustupujících rostlinných a živočišných druhů. Na pastevní společenstva je vázáno mnoho vzácných druhů rostlin a živočichů, přičemž kosení, které se zde mnohdy místo pastvy uplatňuje, není plnohodnotnou náhradou pastvy.

K 31. 12. 2013 bylo v rámci tohoto titulu proplaceno celkem 9 259 žádostí o dotaci podaných v letech 2007–2012 v celkové výši 2 064,1 mil. Kč (81,2 mil. EUR). Přičemž v roce 2013 byla v rámci tohoto titulu poskytnuta dotace ve výši 440,3 mil. Kč (17,1 mil. EUR) na výměru 103,2 tis. ha. Podporovaná výměra v roce 2013 oproti roku 2012 dále nestoupala.

Suché stepní trávníky a vřesoviště – B9

Do suchých stepních trávníků a vřesovišť spadají lokality v nejteplejších a nejsušších oblastech a často i travní porosty na prudkých svazích a skalnatých stráních. Porosty mají zpravidla nízkou produkční schopnost, jsou však druhově bohaté. Pro špatnou přístupnost bývají tyto lokality obhospodařovány kosením, lehkou mechanizací a přepásáním ovcí a koz.

Lokality ohrožuje zánik obhospodařování pozemků a s ním spojený rozvoj křovin a zarůstání pozemků náletovými dřevinami. Nadbytek dusíku v půdě je příčinou šíření nežádoucích druhů rostlin.

Cílem titulu je zajištění šetrné pastvy ovcí a koz s podporou druhové rozmanitosti rostlin a živočichů, zabránění nárůstu bujnějších rostlinných druhů a ochuzení porostu, snížení zatížení půdy nadbytkem živin a zamezení zhoršování kvality produkované píce.

K 31. 12. 2013 bylo v rámci tohoto titulu proplaceno celkem 368 žádostí o dotaci podaných v letech 2007 – 2012 v celkové výši 46 mil. Kč (1,8 mil. EUR). Přičemž v roce 2013 byla v rámci tohoto titulu poskytnuta dotace ve výši 9 mil. Kč (351,3 tis. EUR) na výměru 1,2 tis. ha. Podporovaná výměra v roce 2013 oproti roku 2012 dále nestoupala.

Tabulka 122: II.1.3.2 Podopatření ošetřování travních porostů - míra plnění absorpční kapacity jednotlivých titulů k 31. 12. 2013

Titul	Absorpční kapacita (ha)	Rok 2013 – podporováno (ha)*	Míra zazávazkování (%)
B2 + B3 + B8	186 177,21	182 315,47	97,9
B4	3 843,69	1 648,33	42,8
B5	3 083,59	1 116,94	28,6
B6	15 095,10	11 152,51	73,8
B9	2 113,68	1 178,08	55,7

Pozn.: * jedná se o výměru, na kterou byly v roce 2013 vyplaceny dotace (žádosti přijaté v roce 2012),

Potenciál jednotlivých titulů formou míry zazávazkování v rámci tohoto podopatření byl stanoven na základě absorpční kapacity jednotlivých titulů vycházející z údajů evidence LPIS a skutečné podporované plochy k 31. 12. 2013.

4.3.3.3 II.1.3.3 Podopatření péče o krajinu

Podopatření zastřešuje tituly vhodné pro speciální podmínky jednotlivých stanovišť, pro které byl vždy vypracován management ošetřování odpovídající daným specifikám a potřebám. Jednotlivé managementy jsou přesně cíleny a mohou být uplatňovány jen na části zemědělcem obhospodařovaných ploch.

V roce 2013 bylo v rámci tohoto podopatření podáno celkem 5 607 žádostí o dotaci v celkové výši 581 mil. Kč (23 mil. EUR) na výměru 132,5 tis. ha.

Tabulka 123: II.1.3.3 Podopatření péče o krajinu - průběh administrace žádostí zaregistrovaných v roce 2013

Opatření II.1.3 Agroenvironmentální podopatření / II.1.3.3 Podopatření péče o krajinu		
Zaregistrované	Žádosti (ks)	5 607
	Výměra (ha)	132 463
	Finanční prostředky (tis. EUR)	23 022
Ukončená administrace	Žádosti (ks)	42
	Výměra (ha)	388
	Finanční prostředky (tis. EUR)	12 073
K vyřízení	Žádosti (ks)	2 149
	Výměra (ha)	93 433
	Finanční prostředky (tis. EUR)	10 840
Schválené	Žádosti (ks)	3 416
	Výměra (ha)	38 642
	Finanční prostředky (tis. EUR)	10 840
Proplacené	Žádosti (ks)	0
	Výměra (ha)	0
	Finanční prostředky (tis. EUR)	0

Zdroj: IS SZIF

kurz 2013: 25,218 CZK/EUR, v případě proplacených žádostí je aktuální kurz vyplácení žádostí.

Tabulka 124: II.1.3.3 Podopatření péče o krajinu - průběh administrace žádostí zaregistrovaných v letech 2010 až 2012

Množství žádostí zaregistrovaných v letech 2010 až 2012 a proplacených v roce 2013	Žádosti (ks)	5 491
	Výměra (ha)	132 933
	Finanční prostředky (tis. EUR)	23 056

Zdroj: IS SZIF

Administrace 2010-2012 / 2013

aktuální kurz dle výplaty žádosti

V roce 2013 byla vyplacena 1 žádost (C1 – Zatravňování orné půdy) z roku 2010 ve výši 37 tis. Kč (1,5 tis. EUR) na plochu 5,2 ha, 2 žádosti z roku 2010 ve výši 21 tis. Kč (817 EUR) a 12 žádostí z roku 2011 na plochu 267 ha ve výši 1 mil. Kč (40 tis. EUR). V roce 2013 byla dále vyplacena většina žádostí podaných v roce 2012, celkem 5 478 žádostí ve výši 591 mil. Kč (23 mil. EUR) na plochu 132,7 tis. ha.

Veškeré žádosti tohoto podopatření zaregistrované v letech 2007 až 2009 již byly vyplaceny v letech předcházejících, a jsou proto zahrnuty pouze v tabulkách kumulativních údajů.

Tabulka 125: II.1.3.3 Podopatření péče o krajinu - kumulativní data (od 1. 1. 2007 - 31. 12. 2013) - PRV

Kumulativní data o proplacených žádostech (od 1. 1. 2007 - do 31. 12. 2013)	Finanční prostředky (tis. EUR)	102 407
---	--------------------------------	---------

Zdroj: IS SZIF

aktuální kurz dle výplaty žádosti

Podopatření péče o krajinu zahrnuje tři tituly:

- Zatravňování orné půdy
- Pěstování mezipločin
- Biopásy

Zatravňování orné půdy – C1

Zatravnění orné půdy se provádí na pozemcích s půdami mělkými, písčitými, nebo naopak velmi těžkými nebo podmáčenými, na pozemcích svažitých (svažitost více než 10 %), pozemcích nacházejících se v oblastech LFA, ve zranitelných oblastech dusičnany nebo v blízkosti útvaru povrchových vod.

Snahou je předcházet splachu hnojiv a pesticidů, které mohou způsobovat vážná znečištění vody. K orbě jsou např. nevhodné svažité pozemky, z nichž voda odplavuje velké množství půdy. Odnesená půda pak zanášá vodní toky, rybníky a nádrže, vyplavuje se nadbytek živin a zbytky pesticidů, které se pak splachují do vodních toků či podzemních vod. Zároveň voda po takovýchto pozemcích odtéká příliš rychle a zvyšuje se tak nebezpečí záplav. Naopak v sušších obdobích roku může být na pozemku nedostatek vláhy. Předcházení smyvu půdy a vyplavování živin je realizováno prostřednictvím zatravnění pozemků v sousedství vodních útvarů. S cílem zachování druhově bohatých porostů a předcházení používání komerčních směsí osiva je využíváno schválených regionální směsí. Cílem tohoto titulu je tedy především zpomalení povrchového odtoku vody z orné půdy, snížení rizika eroze půdy a též snížení vysokého procenta zornění v České republice podporou zatravnění v cílových oblastech.

K 31. 12. 2013 bylo v rámci tohoto titulu proplaceno celkem 16 235 žádostí o dotaci podaných v letech 2007–2012 v celkové výši 1 594,9 mil. Kč (62,8 mil. EUR). Přičemž v roce 2013 byla v rámci tohoto titulu poskytnuta dotace ve výši 349 mil. Kč (13,6 mil. EUR). Jelikož

rok 2013 byl rokem výplat žádostí podaných v roce 2012, což byl zároveň poslední rok závazku žadatelů, kteří zatravnili v roce 2007, celkový počet závazků mírně klesl.

Pěstování meziplodin – C2

Po sklizení hlavní plodiny zůstává půda odkrytá a vítr a voda mohou odnést velké množství ornice. Stékající voda vymývá z půdy zbytky hnojiv a prostředků na ochranu rostlin, které se hromadí ve vodních tocích a znečišťují je. Protože voda po odkryté půdě stéká rychle, mohou snadněji vzniknout záplavy. Předcházení těmto negativním vlivům lze mimo jiné prostřednictvím pěstování meziplodin.

Cílem tohoto titulu je snížení rizika eroze půdy, zpomalení povrchového odtoku vod a dále tvorba a ochrana životního prostředí zejména přísunem organické hmoty do půdy, omezením šíření plevelů, redukcí vyplavování živin nebo potlačováním šíření škůdců a chorob. Pěstováním meziplodin je tedy chráněna půda před odnesením stékající vodou a větrem. Pěstováním meziplodin se napomáhá zadržení půdní vláhy a živin, zabraňuje se poškozování struktury půdy před slunečním zářením, půda se obohacuje humusem. Vedlejším efektem pak opatření přispívá k zajištění úkrytu a potravy živočichům přizpůsobeným životu v zemědělské krajině.

K 31. 12. 2013 bylo v rámci tohoto titulu proplaceno celkem 5 278 žádostí o dotaci podaných v letech 2007 - 2012 v celkové výši 893,3 mil. Kč (35,6 mil. EUR). Přičemž v roce 2013 byla v rámci tohoto titulu poskytnuta dotace ve výši 215,4 mil. Kč (8,4 mil. EUR). Podporovaná výměra orné půdy s pěstováním meziplodin činila v roce 2013 (registrované 2012) více než 81 tis. ha.

Biopásy – C3

Hlavním cílem titulu Biopásy je zvýšení potravní nabídky a tím podpora rozvoje především ptačích společenstev, ale i ostatních živočišných druhů vázaných na polní stanoviště a ekosystémy spojené s polními lokalitami. Založením Biopásy je vytvářen dostatek semen dozrávajících postupně během roku. V zimním období je při ponechání plodin na biopáse zajištěna potravní nabídka živočichům vázaným na zemědělskou krajinu. Poskytnutím prostoru hmyzu je zároveň zajištěna potrava pro mláďata ptáků. Titul Biopásy tak přispívá ke zvyšování biologické různorodosti a ekologické stability krajiny.

K 31. 12. 2013 bylo v rámci tohoto titulu proplaceno celkem 868 žádostí o dotaci v celkové výši 100 mil. Kč (4 mil. EUR). Přičemž v roce 2013 byla v rámci tohoto titulu poskytnuta dotace ve výši 28 mil. Kč (1,1 mil. EUR). Podporovaná výměra orné půdy, kde byly založeny biopásy, činila v roce 2013 (registrované 2012) více než 2,7 tis. ha.

V rámci 8. průběžné hodnotící zprávy byl sledován vliv vybraných agroenvironmentálních opatření na problematiku změny klimatu, resp. úroveň mitigačního potenciálu opatření (výstupový indikátor 35 – plocha podporované plochy, výsledkový indikátor R6 - Oblast s úspěšným hospodařením s půdou přispívající k zmírňování změny klimatu a doplňkový indikátor pro měření výsledkového indikátoru se vztahem k hodnoticímu kritériu – redukce emisí N₂O (Gg) a sekvestrace uhlíku (Gg)).

Přestože příspěvek agroenvironmentálních opatření k zmírnění klimatických změn není v rámci indikátorů R6 reportován, lze u některých podopatření/titulů vysledovat určitý vliv na redukcí emisí skleníkových plynů, případně kvantifikovat jejich potenciál přispívající k udržení úrovně emisí na stávající úrovni.

Byl stanoven odhad příspěvku opatření k redukcí CO₂ v sektoru LULUCF v návaznosti na zatravnění orné půdy. Celkové emise skleníkových plynů ze sektoru zemědělství představovaly dle národní inventarizační zprávy z roku 2013 v roce 2007 hodnotu 8403 Gg CO₂ eq., v roce

2008 hodnotu 8 583 Gg CO₂ eq., v roce 2009 hodnotu 8 134 Gg CO₂ eq., v roce 2010 hodnotu 7 965 Gg CO₂ eq. a v roce 2011 hodnotu 8 065 Gg CO₂ eq. (pro rok 2012 nebyly v době zpracování zprávy oficiální údaje k dispozici). V roce 2011 představovaly (dle NIR 2013) emise ze zemědělství pouze 6,04% z celkových národních emisí (bez započítání LULUCF) a přitom nejdůležitější (pod)kategorií byly emise ze zemědělské půdy, které přispěly z 62,24% k celkovým emisím ze sektoru zemědělství v roce 2011.

Pro zohlednění vlivu tohoto opatření na problematiku změny klimatu byly posuzovány tituly Zatravňování orné půdy (C1) a Biopásy (C3) a dále podopatření Ošetřování travních porostů (B). Je však třeba zdůraznit, že opatření hrají v tomto ohledu různou roli. Zatímco tituly C1 a C3 svou povahou skutečně mohou přispět k redukci emisí, podopatření B spíše přispívají do určité míry ke stabilizaci stávající úrovně (nezvyšování) emisí N₂O ze zemědělské půdy.

Vliv Zatravňování orné půdy

Tento titul výrazně mění způsob obhospodařování zemědělské půdy. Se změnou kultury se mění i režim aplikace dusíkatých hnojiv na podpořených půdách, neboť v rámci pětiletého závazku nesmí příjemce podpory aplikovat žádná dusíkatá hnojiva na zatravněné plochy. Tento aspekt managementu lze tedy porovnat s modelovým stavem před uplatněním opatření a interpretovat redukci N vstupů na podporované plochy a dále kalkulovat jeho příspěvek k redukci N₂O emisí. Po přepočtu emisí na CO₂ eq. lze zhodnotit míru příspěvku tohoto titulu ke snižování emisí skleníkových plynů, která činí za hodnocené období 2007 – 2012 277,67 Gg CO₂ eq. Kromě emisí oxidu dusného byl rovněž posuzován příspěvek opatření v souvislosti s redukcí emisí oxidu uhličitého v návaznosti na změnu užívání zemědělské půdy, jmenovitě přeměny orné půdy na travní porosty v souladu s vodítky IPCC. Pro posouzení vlivu byla v kalkulacích zvažována změna uloženého uhlíku v živé biomase na úrovni 0,03 Mg C/ha a rovněž byla zohledněna změna obsahu uhlíku v půdě na úrovni 0,52 Mg C/ha. Při zohlednění výše uvedených hodnot lze vyjádřit příspěvek tohoto titulu na redukci emisí CO₂ v důsledku změny způsobu užívání půdy za celé hodnocené období 2007-2012 v řádu 469,2 Gg CO₂ v porovnání se scénářem, že by tento titul nebyl v daném rozsahu uplatňován.

Vliv titulu Biopásy

Tento titul může mít rovněž vliv na snižování emisí N₂O, avšak na rozdíl od zatravňování orné půdy není jeho působení spojeno se stabilnější a dlouhodobou změnou hospodaření jako je změna kultury. Biopásy nepředstavují komerční plodiny a tudíž na jejich plochách obvykle nedochází k aplikaci dusíkatých hnojiv z ekonomických důvodů. Pro porovnání snížení N vstupů byl opět zvažován vážený průměr dávek dusíku na hektar orné půdy pro modelovou situaci vybraných plodin. Pro kalkulaci redukce N₂O emisí se vychází z předpokladu, že se působením titulu sníží množství aplikovaného dusíku v období 2007-2012 o 903 tun a tím dojde k redukci emisí N₂O v řádu 11,19 Gg CO₂ eq.

Vliv Ošetřování travních porostů

V případě tohoto podopatření PRV nelze hovořit přímo o příspěvku k redukci emisí N₂O ale spíše o stabilizaci stávající úrovně (nezvyšování) emisí N₂O. Toto podopatření PRV nepřináší jednorázové snížení emisí, avšak plynule navazuje na extenzifikační podpůrné nástroje let předcházejících tomuto programovému období a přebírá jejich roli. Velmi dobře je tento aspekt patrný v roce 2009, kdy dochází k nárůstu výměr tohoto podopatření zejména v návaznosti na ukončení pětiletých závazků HRDP v roce 2008. Za hodnocené období je v kategorii přímých emisí N₂O z půd tento potenciál roven 298,1 Gg CO₂ eq. a v kategorii nepřímých emisí ze zemědělství dosahuje hodnoty 225,2 Gg CO₂ eq.

4.3.4 Opatření II.2.1 Zalesňování zemědělské půdy (kód 221)

V rámci tohoto opatření žadatel může žádat o dotaci na založení lesního porostu a při splnění dalších podmínek také o dotaci na péči o založený lesní porost a náhradu za ukončení zemědělské výroby na zalesněném zemědělském pozemku.

Žadatelé mohli, stejně jako v předchozích letech, podávat žádosti na založení lesního porostu do 30. 11. a žadatelé, kteří žádali o zalesnění v předcházejících letech, pak mohli žádat o příspěvky na péči a náhradu, a to do 15. 5. 2013.

Tabulka 126: Opatření II.2.1 Zalesňování zemědělské půdy (kód 221) - přehled plnění indikátorů v roce 2013 a kumulativně

kód opatření	Indikátor	cílová hodnota	dosažený stav za rok 2013*	dosažený stav kumulativně	míra plnění
221	O43 - Počet příjemců podpory	2 300	184	1 253	54 %
	O44 – Plocha zalesněné půdy (ha)	3 000	110	2 421	81 %

* jsou zahrnuty podniky, které nově vstoupily do opatření

Tabulka 127: Opatření II.2.1 Zalesňování zemědělské půdy (kód 221) - přehled čerpání finančních prostředků k 31. 12. 2013

kód opatření	alokace na opatření (tis. EUR)	závazkovaná částka (tis. EUR)	míra plnění	kumulativní platby (tis. EUR)	míra plnění
221	18 850	17 738*	94 %	16 455	87 %

* Jedná se o finanční vyjádření všech registrovaných žádostí v roce 2013 v rámci závazků PRV i HRDP a schválených do konce roku 2013 (žádosti jsou přepočteny kurzem 25, 218 CZK/EUR)

Přehled administrace opatření v roce 2013 (aktuální data k 31. 12. 2013)

Závazky PRV

V rámci tohoto opatření bylo v roce 2013 podáno celkem 1 618 žádostí o dotaci na zalesnění, na péči o založený lesní porost a náhradu za ukončení zemědělské činnosti v celkové výši 57,8 mil. Kč (2,3 mil. EUR). Žadatelé podali své žádosti na zalesnění 265 ha zemědělské půdy, na péči o 1 740 ha lesního porostu a náhradu za ukončení zemědělské činnosti vztahující se k 2 207 ha.

Celkem bylo v roce 2013 podpořeno 110 ha nového zalesnění, resp. 184 žadatelů (jedná se jak o žádosti z roku 2013, tak z předchozích let tohoto programového období).

Tabulka 128: Opatření II.2.1 Zalesňování zemědělské půdy - průběh administrace žádostí (zalesnění, péče a náhrada) zaregistrovaných v roce 2013

Opatření II.2.1 Zalesňování zemědělské půdy (kód 221)		
Zaregistrované	Žádosti (ks)	1 618
	Výměra (ha)	4 385
	Finanční prostředky (tis. EUR)	2 291
Ukončená administrace	Žádosti (ks)	37
	Výměra (ha)	86
	Finanční prostředky (tis. EUR)	339
K vyřízení	Žádosti (ks)	339
	Výměra (ha)	586
	Finanční prostředky (tis. EUR)	1 070
Schválené	Žádosti (ks)	1 242
	Výměra (ha)	3 713
	Finanční prostředky (tis. EUR)	1 194
Proplacené	Žádosti (ks)	1
	Výměra (ha)	24
	Finanční prostředky (tis. EUR)	0,3

Zdroj: IS SZIF

kurz 2013: 25,218 CZK/EUR, v případě proplacených žádostí je aktuální kurz vyplacení žádostí.

Pozn: Do tabulky jsou započítány dotace na zalesnění i péči a náhradu.

Tabulka 129: Opatření II.2.1 Zalesňování zemědělské půdy - průběh administrace žádostí zaregistrovaných v roce 2012

Množství žádostí zaregistrovaných v roce 2012 a proplacených v roce 2013	Žádosti (ks)	958
	Výměra (ha)	3 153
	Finanční prostředky (tis. EUR)	1 785

Zdroj: IS SZIF

Administrace 2012/2013

Aktuální kurz dle výplaty žádostí

Pozn: Do tabulky jsou započítány dotace na zalesnění (239 žádostí) i péči a náhradu (719 žádostí).

Tabulka 130: Opatření II.2.1 Zalesňování zemědělské půdy - průběh administrace žádostí zaregistrovaných v roce 2011

Množství žádostí zaregistrovaných v roce 2011 a proplacených v roce 2013	Žádosti (ks)	1
	Výměra (ha)	3
	Finanční prostředky (EUR)	744

Zdroj: IS SZIF

Administrace 2011 – 2013/2013

Aktuální kurz dle výplaty žádostí

Pozn: vyplacena byla jediná žádost, a to na péči a náhradu

Tabulka 131: Opatření II.2.1 Zalesňování zemědělské půdy - průběh administrace žádostí zaregistrovaných v roce 2010

Množství žádostí zaregistrovaných v roce 2010 a proplacených v roce 2013	Žádosti (ks)	1
	Výměra (ha)	1
	Finanční prostředky (tis. EUR)	3

Zdroj: IS SZIF

Administrace 2010 – 2013/2013

Aktuální kurz dle výplaty žádostí

Pozn: vyplacena byla jediná žádost, a to na založení lesního porostu

Všechny žádosti zaregistrované v letech 2007 až 2009 již byly vyplaceny v předchozích letech.

Tabulka 132: Opatření II.2.1 Zalesňování zemědělské půdy - celkový přehled výplat za rok 2013

Množství žádostí zaregistrovaných v letech 2007 až 2013 proplacených v roce 2013	Žádosti (ks)	961
	Výměra (ha)	3 159
	Finanční prostředky (tis. EUR)	1 789

Zdroj: IS SZIF, aktuální kurz dle výplaty žádosti

Pozn: Do tabulky jsou započítány dotace na zalesnění i péči a náhradu. Pokud byly v roce 2013 vyplaceny žádosti na stejnou plochu lesa i z předchozích let podání (2011-2013), podporovaná výměra je v tabulce zahrnuta vícekrát.

Kumulativní údaje PRV

Tabulka 133: Opatření II.2.1 Zalesňování zemědělské půdy - přehled administrace včetně péče a náhrady

Opatření II.2.1 Zalesňování zemědělské půdy (kód 221)	Počet podniků se schválenou podporou na založení lesního porostu*	Výměra (ha)
2007	273/ vše vyplaceno	641
2008	554 / vše vyplaceno	1 205
2009	807 / vše vyplaceno	1 586
2010	1 033 / vše vyplaceno	1 965
2011	1 236/ vše vyplaceno	2 312
2012	1 475/vše vyplaceno	2 663
2013	1 483/ 1 vyplaceno**	2 684

* je uváděno kumulativně. Pokud žadatel podal žádost i v letech předchozích je zahrnut do součtů vícekrát

** zbylé žádosti budou administrovány v roce 2014

Závazky HRDP

V roce 2013 bylo podáno 861 žádostí o podporu na staré závazky HRDP v hodnotě 9,4 mil. Kč (371 tis. EUR). V roce 2013 bylo v rámci starých závazků HRDP vyplaceno celkem 967 žádostí (z toho 658 žádostí z roku 2013) 882 žadatelům, kteří byli podpořeni finanční částkou 12 mil. Kč (448 tis. EUR). Celkem bylo tedy na závazky HRDP z finanční obálky PRV od roku 2007 vyplaceno 128,4 mil. Kč (5,2 mil. EUR).

Tabulka 134: Opatření II.2.1 Zalesňování zemědělské půdy - průběh administrace žádostí zaregistrovaných v předchozím programovém období (HRDP) - vyplaceno v roce 2013

Počet žádostí o dotaci z minulého programového období (HRDP) proplacených v roce 2013	Žádosti (ks)	967
	Výměra (ha)	1 965
	Finanční prostředky (tis. EUR)	448

Zdroj: IS SZIF, aktuální kurz dle výplaty žádosti

Pokud byly v roce 2013 vyplaceny žádosti na stejnou plochu lesa i z předchozích let podání (2012, 2013), podporovaná výměra je v tabulce zahrnuta vícekrát.

Tabulka 135: Opatření II.2.1 Zalesňování zemědělské půdy - průběh administrace žádostí zaregistrovaných v roce 2012

Množství žádostí zaregistrovaných v roce 2012 a proplacených v roce 2013	Žádosti (ks)	308
	Výměra (ha)	678
	Finanční prostředky (tis. EUR)	163

Zdroj: IS SZIF

Administrace 2012-2013/2013, aktuální kurz dle výplaty žádosti

Tabulka 136: Opatření II.2.1 Zalesňování zemědělské půdy - průběh administrace žádostí zaregistrovaných v roce 2010

Množství žádostí zaregistrovaných v roce 2010 a proplacených v roce 2013	Žádosti (ks)	1
	Výměra (ha)	66
	Finanční prostředky (tis. EUR)	18

Zdroj: IS SZIF

Administrace 2010-2013/2013, aktuální kurz dle výplaty žádosti

Všechny žádosti zaregistrované v letech 2007 až 2009 již byly proplaceny, a proto jsou ve výroční zprávě uvedeny pouze v přehledu kumulativních hodnot za celé programové období.

Kumulativní údaje za HRDP

Celkem bylo z finančních prostředků EAFRD vyplaceno 6 193 žádostí o dotaci na péči a náhradu podané v průběhu let 2005 – 2012, podpořeno bylo celkem 887 žadatelů. Vyplacená částka na tyto žádosti dosahuje 130 mil. Kč (5 mil. EUR).

Tabulka 137: Opatření II.2.1 Zalesňování zemědělské půdy - průběh administrace žádostí zaregistrovaných v předchozím programovém období (HRDP) - kumulativně

Počet žádostí o dotaci z minulého programového období (HRDP) proplacených v letech 2007 - 2013	Žádosti (ks)	6 193
	Výměra (ha)	1 630
	Finanční prostředky (tis. EUR)	5 173

Žadatelům, kterým byla poskytována dotace na péči o založený lesní porost v rámci závazků z HRDP, byla naposledy vyplácena dotace v roce 2010. Rok 2010 byl posledním rokem pětiletého závazku pro žadatele, kteří vstoupili do opatření Lesnictví v roce 2006. Od roku 2011 mohou žadatelé podávat v rámci závazků HRDP pouze žádosti na náhradu za ukončení zemědělské činnosti.

Kumulativní údaje o opatření

Tabulka 138: Opatření II.2.1 Zalesňování zemědělské půdy - kumulativní data (od 1. 1. 2007 - 31. 12. 2013) včetně péče a náhrady (započítány i závazky HRDP)

Kumulativní data o proplacených žádostech (od 1. 1. 2007 - do 31. 12. 2013)	Finanční prostředky (tis. EUR)	16 455
---	--------------------------------	---------------

Zdroj: IS SZIF, aktuální kurz dle výplaty žádosti

K 31. 12. 2013 bylo celkem podpořeno 1 253 žadatelů (plnění cíle programu z 54 %), kteří k tomuto datu zalesnili zemědělskou půdu o výměře 2 421 ha (81 % plnění cíle programu). V rámci opatření II.2.1 bylo na počátku programového období plánováno podpořit 3 500 příjemců podpory a plocha zalesněné půdy by měla být ve výši 9 000 ha. Na základě zkušeností z průběhu implementace opatření byla provedena analýza způsobilé plochy. Nedostatečné plnění nastavených indikátorů v tomto programovém období bylo způsobeno dlouhodobým trendem souvisejícím se zalesňováním zemědělských pozemků a s možností čerpat dotaci na zalesnění i v rámci národních dotací před rokem 2004 a v minulém programovém období v rámci HRDP, což nebylo při původním návrhu cílů zcela zohledněno. Současný stav je zcela přirozený a odpovídá aktuálním podmínkám ČR. Navíc podmínky pro poskytnutí dotace v rámci tohoto opatření jsou nastaveny tak, aby se zabránilo zalesňování ekologicky hodnotných pozemků. V rámci 8. modifikace PRV byla navržena a v roce 2013 schválena úprava hodnot „očekávaného rozsahu“ opatření (snížení očekávané rozlohy zalesněné zemědělské půdy) z 12 600 ha na 5 000 ha a indikátorů č. 43 a 44 (snížení počtu příjemců podpory na 2 300 a plochy zalesněné půdy na 3 000 ha). Cíle opatření jsou tudíž naplňovány z 54 % (počet podpořených podniků) a z 81 % (plocha zalesnění).

Kromě revizí očekávaných ploch a hodnot výstupových indikátorů byl navržen přesun části finančních prostředků z opatření do podopatření II.2.4.2 Neproduktivní investice v lesích.

Tuto změnu podpořily i závěry zpracovatele střednědobého hodnocení a skutečnost, že čerpání prostředků na zalesňování má v ČR značnou historii. Dalšími provedenými přesuny nevyčerpaných finančních prostředků byl přesun ve prospěch opatření II.1.1 LFA, a to ve výši 15,8 mil. EUR do podopatření dle kódu 211 (LFA-H) a 24,4 mil. EUR do kódu 212 (LFA-O + LFA-S). Celkově byla snížena alokace opatření 221 o 42 120 000 EUR na 18 850 298 EUR. Z této částky bylo k 31. 12. 2013 proplaceno 87,3 %.

V rámci 8. průběžné hodnotící zprávy byl sledován vliv zalesnění na problematiku změny klimatu, resp. úroveň mitigačního potenciálu opatření (výstupový indikátor 44 – plocha zalesněné zemědělské půdy, výsledkový indikátor R6 - Oblast s úspěšným hospodařením s půdou přispívající k zmírňování změny klimatu a doplňkový indikátor pro měření výsledkového indikátoru se vztahem k hodnotícímu kritériu – Gg uloženého CO₂ v dřevní hmotě a změna zásob CO₂ v půdě). Oproti střednědobému hodnocení byly do hodnocení zahrnuty detailnější informace o výměře jednotlivých druhů dřevin, které byly v rámci opatření podpořeny. Na základě dostupných informací byl kalkulován příspěvek opatření k propadům CO₂ emisí prostřednictvím sekvestrace uhlíku v biomase. Nejprve byla vypočtena míra vázaného uhlíku v založených porostech.

Tabulka 139: Míra vázaného uhlíku v založených porostech

Rok	meziroční nárůst výměry	2007	2008	2009	2010	2011	2012
	ha	sekvestrace C (Mg)					
2007	644	313,2					
2008	1 202,29		584,7				
2009	1586,14			866,1			
2010	1691,27				1 054,5		
2011	2309,45					1 623,5	
2012	2656,82						2 264,1
Celkem sekvestrace C (Mg)		6706,1					

Zdroj: Kalkulace hodnotitele na základě dat z monitorovacího systému SZIF

Na základě odhadnutého množství uloženého uhlíku v biomase porostů (resp. sušiny) byl následně vypočten příspěvek opatření k propadům CO₂ emisí, který za celé hodnocené období 2007 – 2012 představuje hodnotu 24,6 Gg CO₂.

Tabulka 140: Propady CO₂

Rok	meziroční nárůst výměry	2007	2008	2009	2010	2011	2012
	ha	propady CO ₂ (Gg)					
2007	644	1,1					
2008	1 202,29		2,1				
2009	1586,14			3,2			
2010	1691,27				3,9		
2011	2309,45					6,0	
2012	2656,82						8,3
Celkem propady CO ₂ (Gg)		24,6					

Zdroj: Kalkulace hodnotitele na základě dat z monitorovacího systému SZIF

Vedle množství uhlíku pohlceného v důsledku růstu stromů lze rovněž zhodnotit vliv opatření na změnu zásoby uhlíku v půdě. V průběhu programového období byla realizována studie na téma mitigačního potenciálu některých opatření osy II (včetně opatření zalesňování zemědělské půdy) ve vztahu k změnám zásob uhlíku v půdě a v důsledku k propadům CO₂. Tato studie se zaměřila na dlouhodobější dopady vybraných opatření (v horizontu až 30 let) avšak dílčí zjištění byla využita i pro demonstraci vlivů zalesňování v rámci hodnocení. Jednou z aktivit prováděných v rámci výše uvedené studie bylo srovnání mezi zalesněnou ornou půdou

(zalesňování podporované v rámci PRV), ornou půdou v blízkosti zalesňovaných pozemků a lesní půdou v blízkosti zalesňovaných pozemků ve smyslu obsahu organického uhlíku na těchto pozemcích. Podobně došlo k porovnání obsahu organického uhlíku v půdě mezi zalesněným travním porostem, travními porosty v blízkosti zalesňovaných pozemků a lesní půdou v blízkosti zalesňovaných pozemků. Souhrnné výsledky analýz ukazují, že obsah uhlíku na zalesněných plochách vykazuje vyšší úroveň než u referenčních ploch travních porostů a orné půdy v jejich blízkosti a zároveň nižší úroveň než na plochách lesní půdy.

V roce 2013 se na výše uvedený projekt navázalo sledováním vlivu vybraných opatření osy II na změny zásob půdního uhlíku ve vztahu ke změně klimatu. Projekt byl řešen prostřednictvím terénních experimentálních měření na souboru půdních bloků s definovaným způsobem obhospodařování a známou historií půdních bloků. Na vybraných pozemcích byly standardizovaným postupem odebrány vzorky půdy a v nich stanovena celková koncentrace organického uhlíku a další parametry. U opatření byla dále orientačně vypočtena zásoba uhlíku v biomase. Na základě všech provedených šetření byly vypočítány v celkové zásoby organického uhlíku vztahované k jednotce plochy. Ke každému půdnímu bloku (s aplikací opatření) byla paralelně identickým způsobem testována párová kontrolní plocha (půdní blok) ležící co nejbližší a obdobných stanovištních podmínkách. Výsledky shrnuje níže uvedená tabulka.

Tabulka 141: Příspěvek opatření k propadům CO₂ emisí

Rok	meziroční nárůst výměry	2007	2008	2009	2010	2011	2012
	ha	propady CO ₂ (Gg)					
2007	644	0,9					
2008	1 202,29		1,7				
2009	1586,14			2,2			
2010	1691,27				2,4		
2011	2309,45					3,3	
2012	2656,82						3,7
Celkem propady CO ₂ (Gg)		14,1					

Zdroj: Kalkulace hodnotitele na základě dat z monitorovacího systému SZIF

Na základě konstatování hodnotitele je nutné zmínit, že výsledky jsou zatíženy významnou mírou nejistoty, která pramení zejména z obtížně stanovitelné průměrné délky obmýtí, půdních charakteristik a referenční úrovně obsahu uhlíku pro odhady změn a dále vlivů mikroklimatických charakteristik lokalit. Nelze rovněž nezmínit i fakt, že průměrné hodnoty změn obsahu uhlíku v půdách lesních porostů se v literatuře poměrně různí, kdy lze v evropských zemích vysledovat rozsah 0,08 – 1,52 Gg sekvestrovaného C/ha/rok (Liski a kol. 2002), v závislosti na referenční úrovni obsahu C. Při zohlednění výše uvedených limitací odhadu vlivu zalesnění na problematiku změn klimatu však lze konstatovat, že opatření v období 2007 – 2012 disponuje mitigačním potenciálem v souhrnné výši 38,7 Gg CO₂, přičemž 24,6 Gg CO₂ pochází ze sekvestrace uhlíku v biomase lesních porostů a 14,1 Gg CO₂ pak ze změn zásob uhlíku v půdě.

Za hodnocené období toto opatření přispělo dle expertních odhadů celkem k propadům CO₂ emisí přibližně v hodnotě 38,7 Gg CO₂, což představuje 0,5 % celkových propadů oxidu uhličitého v kategorii 5A lesní půda kapitoly LULUCF v roce 2011, resp. 10,8 % všech propadů CO₂ v kategorii zalesněných/znovuzalesněných půd v kategorii A5 1.1. dle CRF 2013.

4.3.5 Opatření II.2.2 Platby v rámci Natura 2000 v lesích (kód 224)

Opatření má za cíl zachovat stav přírodních stanovišť chráněných podle evropské legislativy tím, že na vybraných územích bude podporováno zachování současné optimální druhové skladby základních dřevin lesních porostů nebo současného hospodářského tvaru lesa.

V roce 2013 bylo přijato 24 žádostí na finanční podporu ve výši 3,6 mil. Kč (142 tis. EUR) na plochu 2,4 tis. ha lesa. Finanční prostředky na tyto žádosti budou vyplaceny v následujících letech.

Tabulka 142: II.2.2 Platby v rámci Natura 2000 v lesích (kód 224) - přehled plnění indikátorů v roce 2013 a kumulativně

kód opatření	Indikátor	cílová hodnota	dosažený stav za rok 2013*	dosažený stav kumulativně	míra plnění
224	O49 – Počet podpořených lesnických podniků	100	0	19	19 %
	O44 – podpořená plocha lesa	3 000	0	1 248	42 %

Pozn.: V roce 2013 nedošlo u opatření II.2.2 k výplatě žádostí, tudíž je dosažený stav v roce 2013 vykazován s hodnotou „0“

Tabulka 143: II.2.2 Platby v rámci Natura 2000 v lesích (kód 224) - přehled čerpání finančních prostředků k 31. 12. 2013

kód opatření	alokace na opatření (EUR)	závazkovaná částka (tis. EUR)	míra plnění	kumulativní platby (tis. EUR)	míra plnění
224	468	463	99 %	218	47 %

Pozn.: Do částky závazkované částky jsou zahrnuty všechny přijaté žádosti z let 2012 a 2013, neboť tyto nebyly doposud vyplaceny.

Tabulka 144: Opatření II.2.2 Platby v rámci Natura 2000 v lesích - průběh administrace žádostí zaregistrovaných v roce 2013

Opatření II.2.2 Platby v rámci Natura 2000 v lesích (kód 224)		
Zaregistrované	Žádosti (ks)	24
	Výměra (ha)	2 360
	Finanční prostředky (tis. EUR)	142
Ukončená administrace	Žádosti (ks)	0
	Výměra (ha)	0
	Žádosti (ks)	24
K vyřízení	Výměra (ha)	2 360
	Finanční prostředky (tis. EUR)	142
	Žádosti (ks)	0
Schválené	Výměra (ha)	0
	Finanční prostředky (tis. EUR)	0
	Žádosti (ks)	0
Propplacené	Výměra (ha)	0
	Finanční prostředky (tis. EUR)	0
	Žádosti (ks)	0

Zdroj: IS SZIF

kurz 2013: 25,218 CZK/EUR

Tabulka 145: Opatření II.2.2 Platby v rámci Natura 2000 v lesích - průběh administrace žádostí PRV zaregistrovaných v roce 2011

Množství žádostí zaregistrovaných v roce 2011 a proplacených v roce 2013	Žádosti (ks)	1
	Výměra (ha)	172
	Finanční prostředky (tis. EUR)	10

Zdroj: IS SZIF

Administrace 2011 – 2013/2013

aktuální kurz dle výplaty žádosti

Tabulka 146: Opatření II.2.2 Platby v rámci Natura 2000 v lesích - průběh administrace žádostí PRV zaregistrovaných v roce 2010

Množství žádostí zaregistrovaných v roce 2010 a proplacených v roce 2013	Žádosti (ks)	3
	Výměra (ha)	536
	Finanční prostředky (tis. EUR)	22

Zdroj: IS SZIF

Administrace 2010 – 2013/2013

aktuální kurz dle výplaty žádosti

Tabulka 147: Opatření II.2.2 Platby v rámci Natura 2000 v lesích - průběh administrace žádostí PRV zaregistrovaných v roce 2009

Množství žádostí zaregistrovaných v roce 2009 a proplacených v roce 2013	Žádosti (ks)	1
	Výměra (ha)	192
	Finanční prostředky (tis. EUR)	12

Zdroj: IS SZIF

Administrace 2009 – 2013/2013

aktuální kurz dle výplaty žádosti

Tabulka 148: Opatření II.2.2 Platby v rámci Natura 2000 v lesích - průběh administrace žádostí PRV zaregistrovaných v roce 2008

Množství žádostí zaregistrovaných v roce 2008 a proplacených v roce 2013	Žádosti (ks)	2
	Výměra (ha)	366
	Finanční prostředky (tis. EUR)	11

Zdroj: IS SZIF

Administrace 2008 – 2013/2013

aktuální kurz dle výplaty žádosti

Ostatní žádosti neproplacené v roce 2013 budou vyplaceny v letech následujících.

Kumulativní údaje za opatření

Tabulka 149: Opatření II.2.2 Platby v rámci Natura 2000 v lesích - kumulativní data (od 1. 1. 2008 - 31. 12. 2013)

Kumulativní data o proplacených žádostech (od 1. 1. 2008* - do 31. 12. 2013)	Finanční prostředky (tis. EUR)	218
--	--------------------------------	-----

* opatření bylo spuštěno v roce 2008

Tabulka 150: Opatření II.2.2 Platby v rámci Natura 2000 v lesích - přehled administrace PRV

Opatření II.2.2 Platby v rámci Natura 2000 v lesích (224)	Počet podniků se schválenou podporou	Výměra (ha)
2008	7 / vše vyplaceno	446
2009	10 / vše vyplaceno	1 008
2010	14 / vše vyplaceno	1 278
2011	17/ vše vyplaceno	1 174
2012	0*	0*
2013	0*	0*

* žádosti budou administrovány v následujícím roce

V rámci opatření II.2.2 bylo na začátku programového období plánováno podpořit 450 lesnických podniků. Do konce roku 2012 nicméně bylo podpořeno 19 podniků (v roce 2012 nově 4 žadatelé) a cíl naplňován jen ze 4 %, stejně jako cíl vztahující se k podpořené ploše lesa v oblastech Natura 2000 byl v roce 2012 naplněn ze 3 %. Původní hodnoty byly stanoveny na základě celkové rozlohy lesů v oblastech Natura 2000 na základě údajů dostupných v roce 2006. V době, ve které byla provedena analýza způsobilé plochy v ČR, nebyla dostatečná data pro vymezení rozsahu pouze u soukromých vlastníků lesa či jejich sdružením, kteří jediní jsou způsobilými příjemci dotace. Při vymezení hodnot rozsahu nebyly tudíž zohledněny vlastnické vztahy a zahrnují tak výměru celkové způsobilé plochy včetně lesů ve vlastnictví státu (státních podniků) a obcí.

Pro zvýšení zájmu žadatelů o vstup do opatření byla v rámci ČR vedena informační kampaň, jejímž cílem bylo zvýšení informovanosti možných žadatelů a zvýšení motivace vstupu do tohoto opatření. Byly zpracovány podrobné metodické postupy a zajištěna jejich dostupnost mezi širokou veřejností, dále byla realizována školení a zajištěno poradenství pro případné žadatele. Ani přes tato opatření nedošlo k výraznému nárůstu zájemců o vstup.

Na základě výše uvedeného i v návaznosti na doporučení zpracovatele střednědobého a průběžného hodnocení PRV byla provedena revize způsobilých ploch v oblastech Natura 2000 a navržena úprava hodnot možného rozsahu opatření z 200 000 ha na 7 300 ha a návazně i možného rozsahu z 37 000 ha na 5 000 ha.

Tyto úpravy programového dokumenty byly provedeny předloženy a odsouhlaseny společně s 8. změnou PRV. Kromě výše uvedeného došlo ke změně cílových hodnot výstupových indikátorů, tedy ke snížení počtu podpořených lesnických podniků v rámci Natura 2000 ze 450 podniků na 100 podniků a podpořené plochy lesa v oblastech Natura 2000 z původních 37 000 ha na 3 000 ha.

Vůči revidovaným hodnotám výstupových indikátorů se v tomto opatření jedná o 19% plnění cíle ve vztahu k počtu příjemců a 42% plnění podporované plochy lesa.

Kromě revizí hodnot výstupových indikátorů byl navržen přesun části finančních prostředků, neboť opatření nemělo potenciál k využití všech alokovaných prostředků. Přesun byl proveden ve prospěch podopatření II.1.3.1 Postupy šetrné k životnímu prostředí při zachování stejné priority Biologická rozmanitost, zachování a rozvoj zemědělských a lesnických systémů s vysokou přírodní hodnotou a tradičních zemědělských krajín. Po přesunu nová alokace opatření činí 468 490 EUR (k 31.12.2013 byla vyčerpána na 46 %).

4.3.6 Opatření II.2.3 Lesnicko-environmentální platby (kód 225)

Cílem opatření je posílit zastoupení dřevin, které se vyznačují vyšší tolerancí ke škodlivým činitelům a melioračními účinky na půdu. Díky podpoře je možné optimálně využít produkční potenciál stanoviště pěstováním porostů odpovídající druhové a prostorové skladby a zajistit tak udržení a rozvoj biodiverzity lesních porostů.

Opatření bylo spuštěno poprvé v roce 2009. V roce 2013 bylo přijato 76 žádostí o dotaci (od 50 žadatelů) na plochu 3 669 ha s celkovým požadavkem na dotaci ve výši 6,3 mil. Kč (250,4 tis. EUR).

Tabulka 151: Opatření II.2.3 Lesnicko-environmentální platby (kód 225) - přehled plnění indikátorů v roce 2013 a kumulativně

kód opatření	Indikátor	cílová hodnota	dosažený stav za rok 2013*	dosažený stav kumulativně	míra plnění
225	O51 – Počet podpořených lesnických podniků	100	6	48	48 %
	O52 – podpořená plocha lesa (ha)	4 500	55	2 759	61 %
	O53 – Počet závazků	200	6	52	26 %

* jsou zahrnuty podniky, které nově vstoupily do opatření

Tabulka 152: Opatření II.2.3 Lesnicko-environmentální platby (kód 225) - přehled čerpání finančních prostředků k 31. 12. 2013

kód opatření	alokace na opatření (tis. EUR)*	závazkovaná částka (tis. EUR)	míra plnění	kumulativní platby (tis. EUR)	míra plnění
225	662	576	87 %	326	49 %

* Jedná se o finanční vyjádření všech registrovaných žádostí z roku 2013 (přepočteny kurzem roku registrace žádosti)

Tabulka 153: Opatření II.2.3 Lesnicko-environmentální platby - průběh administrace žádostí zaregistrovaných v roce 2013

Opatření II.2.3 Lesnicko-environmentální platby (kód 225)		
Zaregistrované	Žádosti (ks)	76
	Výměra (ha)	3 669
	Finanční prostředky (tis. EUR)	250
Ukončená administrace	Žádosti (ks)	0
	Výměra (ha)	0
	Žádosti (ks)	76
K vyřízení	Výměra (ha)	3 669
	Finanční prostředky (tis. EUR)	250
	Žádosti (ks)	0
Schválené	Výměra (ha)	0
	Finanční prostředky (tis. EUR)	0
	Žádosti (ks)	0
Proplacené	Výměra (ha)	0
	Finanční prostředky (tis. EUR)	0
	Žádosti (ks)	0

Zdroj: IS SZIF

kurz 2013: 25,218 CZK/EUR

Tabulka 154: Opatření II.2.3 Lesnicko-environmentální platby - průběh administrace žádostí PRV zaregistrovaných v roce 2012

Množství žádostí zaregistrovaných v roce 2012 a proplacených v roce 2013	Žádosti (ks)	51
	Výměra (ha)	1555
	Finanční prostředky (tis. EUR)	57

Zdroj: IS SZIF

Administrace 2012/2013, Aktuální kurz dle výplaty žádosti

Všechny žádosti podané v roce 2009 a 2010 již byly vyplaceny v letech předcházejících. Ostatní žádosti jsou prozatím neredovány.

Kumulativní údaje za opatření

Tabulka 155: Opatření II.2.3 Lesnicko-environmentální platby - kumulativní data (od 1. 1. 2009 - 31. 12. 2013)

Kumulativní data o proplacených žádostech (od 1. 1. 2009* - do 31. 12. 2013)	Finanční prostředky (tis. EUR)	326
--	--------------------------------	-----

* opatření bylo spuštěno v roce 2009

Tabulka 156: II.2.3 Lesnicko-environmentální platby - přehled administrace PRV

Opatření II.2.3 Lesnicko-environmentální platby (kód 225)	Počet podniků se schválenou podporou	Výměra (ha)
2009	27 / vše vyplaceno	2 410
2010	32 / vše vyplaceno	2 821
2011	35 / vše vyplaceno	1 917
2012	37 / vše vyplaceno*	1 553

Pozn.: Všechny žádosti prozatím nejsou doadministrovány. Postupné schvalování a proplácení bude provedeno v roce následujícím.

V rámci opatření II.2.3 bylo na začátku programového období plánováno podpořit 1 550 lesnických podniků. Do konce roku 2012 nicméně bylo podpořeno 42 podniků a cíl naplňován jen ze 3 %, cíl vztahující se k podpořené ploše lesa byl v roce 2012 naplněn ze 7 %.

Za hlavní podstatu nenaplnění původních cílových hodnot lze považovat velice rozdrobenou vlastnickou strukturu lesů v soukromém vlastnictví (státní podniky nejsou způsobilé k příjmu dotace). Průměrná velikost lesních majetků soukromých vlastníků je v současné době cca 3 ha a více než 77 % pozemků vlastněných jedním majitelem je menších než 1 ha. V roce 2012 byla provedena analýza a revize možného rozsahu. Při stanovení revidovaných hodnot výstupových indikátorů byl zohledněn fakt, že malí vlastníci (zejména fyzické osoby) nemají z ekonomických důvodů zájem o vstup do opatření (což potvrdila i zkušenost po čtyřech letech od spuštění tohoto opatření). Na základě změn v možném rozsahu opatření (snížení výměry plochy lesa) a doporučení střednědobého a průběžného hodnocení byl v rámci 8. modifikace programového dokumentu proveden přesun nevyužitých finančních prostředků a byly sníženy výstupové indikátory vztahující se k počtu podpořených podniků a podpořené plochy.

Revidované cílové hodnoty jsou k 31. 12. 2013 naplňovány ve vztahu k počtu podpořených lesnických podniků na 48 % (celkem podpořeno 48 ze 100 podniků). Cíl podpořit 4 500 ha lesa je na konci roku 2013 naplněn z 61 % a celkový počet závazků činí 52 z cílových 200, tedy cíl je naplněn z 26 %. Úměrně ke snížení očekávaných cílů bylo provedeno snížení alokované částky na 5,2 % původní hodnoty, tedy z 13 235 994 EUR na 661 994 EUR (k 31. 12. 2013 byla vyčerpána na 49 %).

4.3.7 Opatření II.2.4 Obnova lesního potenciálu po kalamitách a podpora společenských funkcí lesů (kód 226, 227)

Opatření se skládá ze dvou podopatření - II.2.4.1 Obnova lesního potenciálu po kalamitách a zavádění preventivních opatření (kód 226) a II.2.4.2 Neproduktivní investice v lesích (kód 227).

Tabulka 157: Opatření II.2.4 Obnova lesního potenciálu po kalamitách a podpora společenských funkcí lesů (kód 226, 227) - přehled plnění indikátorů v roce 2013 a kumulativně

kód opatření	Indikátor	cílová hodnota	dosažený stav za rok 2013	dosažený stav kumulativně	míra plnění
226	O54 – Počet realizovaných preventivních a/nebo obnovních aktivit	600	29	340	57 %
	O55 – Podpořená plocha lesa (ha)	15 000	66	5 075	34 %
227	O56 – počet podpořených lesnických podniků	80	8*	36	45 %
	O57 – Celkový objem investic (tis. EUR)	6 500	514	3 873	60 %

* jsou zahrnuty podniky, které nově vstoupily do opatření

Tabulka 158: Opatření II.2.4 Obnova lesního potenciálu po kalamitách a podpora společenských funkcí lesů (kód 226, 227) - přehled čerpání finančních prostředků k 31. 12. 2013

kód opatření	alokace na opatření (tis. EUR)	závazkovaná částka* (tis. EUR)	míra plnění	kumulativní platby (tis. EUR)	míra plnění
226	27 438	20 881	49 %	15 584	57 %
227	5 182	5 386	95 %	2 540	70 %

* závazkovaná částka je vypočtena na základě celkového objemu schválených žádostí přepočtena kurzem roku podání žádosti. Lze předpokládat, že tato částka bude vyšší než následné kumulativní platby všech zahrnutých schválených projektů.

4.3.7.1 Podopatření II.2.4.1 Obnova lesního potenciálu po kalamitách a zavádění preventivních opatření (kód 226)

Cílem podpory jsou ochranná opatření pro zamezení, resp. zmírnění škod způsobených extrémními situacemi. Podporována je zejména rekonstrukce poškozených lesních porostů, obnova lesa po kalamitních těžbách, provádění preventivních protipovodňových opatření na drobných vodních tocích a v jejich povodích a protierozní opatření na lesních půdách.

Přehled administrace podopatření v roce 2013

V návaznosti na povodňovou situaci, která zasáhla značnou část ČR na přelomu května a června roku 2013, a zejména s ohledem na zajištění pomoci postiženým oblastem a subjektům byl u podopatření II.2.4.1, které má přímou souvislost s odstraňováním škod po povodních a s preventivními opatřeními, prodloužen příjem žádostí 19. kola do 31.10. 2013 (původně 19.6.2013 – 2.7.2013).

V rámci podopatření bylo v roce 2013 zaregistrováno 120 projektů ve výši 189 mil. Kč (7,5 mil. EUR), z čehož 154,6 mil. Kč (6,1 mil. EUR) bylo určeno ke spolufinancování z PRV. Jelikož příjem žádostí probíhal až do 31. 10. nebyly k 31. 12. 2013 z tohoto kola schváleny žádné žádosti, pouze byla u dvou z nich ukončena administrace na žádost žadatele. Další kroky administrace budou učiněny až v roce 2014 a projekty budou proplaceny v průběhu následujících let.

Z projektů zaregistrovaných bylo v roce 2012 proplaceno celkem 9 realizovaných projektů za 16,5 mil. Kč (0,6 mil. EUR). V roce 2013 bylo rovněž proplaceno 20 projektů o celkové výši 28,2 mil. (1,1 mil. EUR) zaregistrovaných v letech předchozích (2011 a 2010).

Tabulka 159: Podopatření II.2.4.1 Obnova lesního potenciálu po kalamitách a zavádění preventivních opatření (kód 226) - přehled administrace Žádostí o dotaci zaregistrovaných v roce 2013

Podopatření II.2.4.1 Obnova lesního potenciálu po kalamitách a zavádění preventivních opatření (kód 226) – žádosti registrované roku 2013	Celkem	
	Počet žádostí /projektů	Veřejné výdaje (tis. EUR)
Zaregistrované žádosti	120	6 131
Zamítnuté nebo neschválené žádosti	2	45
Schválené žádosti	0	0
Podepsané Dohody	0	0
Žádosti ke schválení (v administraci)	0	0
Proplacené žádosti/realizované projekty	0	0

Zdroj: IS SZIF

Tabulka 160: Podopatření II.2.4.1 Obnova lesního potenciálu po kalamitách a zavádění preventivních opatření (kód 226) - přehled administrace Žádostí o dotaci zaregistrovaných v roce 2012

Podopatření II.2.4.1 Obnova lesního potenciálu po kalamitách a zavádění preventivních opatření (kód 226) – žádosti registrované roku 2012	Celkem	
	Počet žádostí /projektů	Veřejné výdaje (tis. EUR)
Proplacené žádosti /realizované projekty	9	641

Zdroj: IS SZIF

Tabulka 161: Podopatření II.2.4.1 Obnova lesního potenciálu po kalamitách a zavádění preventivních opatření (kód 226) - přehled administrace Žádostí o dotaci zaregistrovaných v roce 2011

Podopatření II.2.4.1 Obnova lesního potenciálu po kalamitách a zavádění preventivních opatření (kód 226) – žádosti registrované roku 2011	Celkem	
	Počet žádostí /projektů	Veřejné výdaje (tis. EUR)
Proplacené žádosti /realizované projekty	19	1 042

Zdroj: IS SZIF

Tabulka 162: Podopatření II.2.4.1 Obnova lesního potenciálu po kalamitách a zavádění preventivních opatření (kód 226) - přehled administrace Žádostí o dotaci zaregistrovaných v roce 2010

Podopatření II.2.4.1 Obnova lesního potenciálu po kalamitách a zavádění preventivních opatření (kód 226) – žádosti registrované roku 2010	Celkem	
	Počet žádostí /projektů	Veřejné výdaje (tis. EUR)
Proplacené žádosti /realizované projekty	1	66

Zdroj: IS SZIF

Celkový stav administrace podopatření k 31. 12. 2013 - souhrn a zhodnocení

Tabulka 163: Podopatření II.2.4.1 Obnova lesního potenciálu po kalamitách a zavádění preventivních opatření (kód 226) - (kumulativně od 1. 1. 2008* - 31. 12. 2013)

Podopatření II.2.4.1 Obnova lesního potenciálu po kalamitách a zavádění preventivních opatření (kód 226)	Celkem	
	Počet žádostí /projektů	Veřejné výdaje (tis. EUR)
Zaregistrované žádosti	590	33 415
Schválené žádosti	379	20 881
Podepsané Dohody	364	16 719
Žádosti ke schválení (v administraci)	15	4 162
Proplacené žádosti/realizované projekty	340	15 584

Zdroj: IS SZIF

* opatření bylo spuštěno v roce 2008

K 31. 12. 2013 bylo celkem realizováno a proplaceno 340 projektů – aktivit k obnově lesního potenciálu a preventivních akcí - s finanční podporou ve výši 394,3 mil. Kč (15,6 mil. EUR).

Obnova lesních porostů má zásadní vliv na udržení správného lesnického hospodaření zaručující trvalost a udržitelnost. Právě udržitelnost lesních ekosystémů je základním zákonným požadavkem pro vlastníky lesa. Opatření dopadá na malou část obnovy lesů v ČR, ale je velmi přesně zacíleno na poškozené porosty a o to důležitější je při obnově po kalamitě.

Poškozené, polámané a vyvrácené stromy, resp. jejich likvidace přinášejí vícenáklady. Poškození porostů do 40 let věku přináší majiteli lesa značnou finanční ztrátu. Poskytnutá dotace pomáhá vytvořit finanční zajištění u subjektů, jejichž náklady na likvidaci převyšují příjmy z prodeje dřeva.

Při kalamitách většího rozsahu, zejména v mladých porostech, kde zasažená plocha je větší jak 10 % nebo roční těžební etát přesahuje 150 % průměrného ročního těžebního etátu, může dojít k finančním potížím majitele a jeho následné neschopnosti odstranit a zalesnit poškozený porost. Hodnotitel konstatoval v rámci průběžného hodnocení, že bodovací kritéria jsou nastavena vhodně, berou v úvahu nejen rozsah kalamity, ale také dopad na žadatele a velikost lesního majetku. Dvě třetiny schválených žádostí je na výměru poškozené plochy do 5 hektarů. Je možné odvodit (podle nastavení pravidel), že se jedná o drobné vlastníky lesů, kteří patří mezi nejvíce rizikovou skupinu, u které by mohlo dojít k vážným finančním problémům zapříčiněných vzniklou kalamitní situací. Při současném nastavení pravidel podopatření a vzhledem k průběhu čerpání alokovaných finančních prostředků lze hodnotit program jako úspěšný s kladným dopadem na obnovu lesního potenciálu poničeného kalamitními jevy. V rámci tohoto opatření

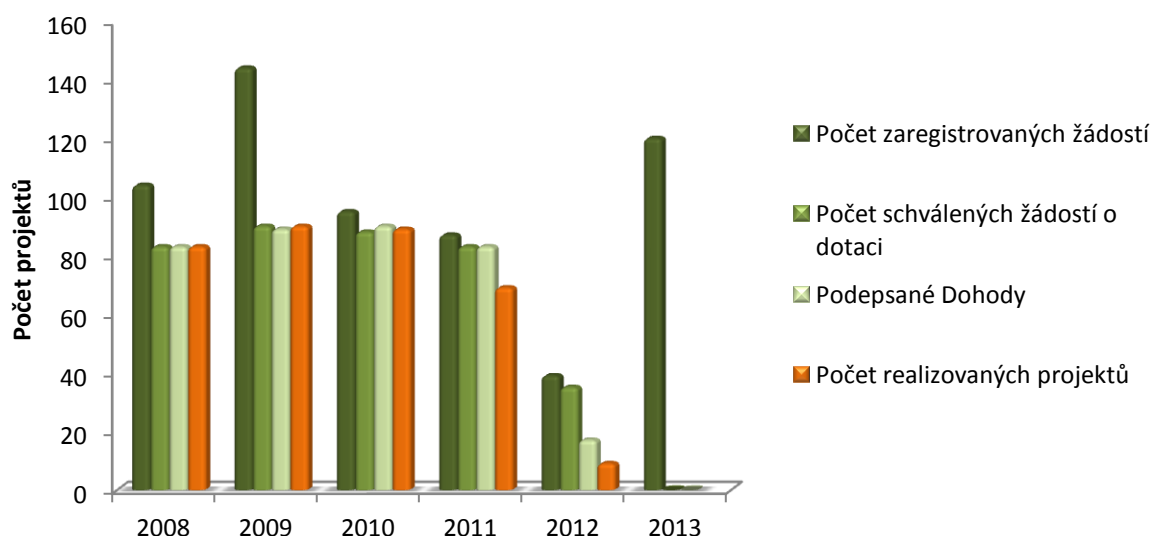
byl stanoven cíl vztahující se k počtu realizovaných obnovních či preventivních akcí, a to v počtu 600 pro celé programové období. Ke konci roku bylo finančně podpořeno 340 akcí, tzn., že indikátor je naplňován z 57 %, nicméně při zohlednění počtu všech schválených projektů byl tento údaj dosahoval hodnoty 63 %. Cíl vztahující se k podpořené ploše lesa byl v průběhu programového období několikanásobně převyšován. Hodnota indikátoru č. 55 byla na začátku programového období chybně stanovena a cílem bylo podpořit 290 ha lesa. Po zkušenostech získaných při implementaci opatření byla i na základě doporučení ze střednědobého hodnocení programu v rámci 8. modifikace programu cílová hodnota revidována a nově stanovena na 15 000 ha lesní půdy. K 31. 12. 2013 byl naplněn z 34 %.

V rámci 8. Průběžné hodnotící zprávy byla zodpovádána evaluační otázka „Do jaké míry přispělo podporované opatření k obnově lesního potenciálu v poničených lesích“ na základě dat z IS SZIF a na základě využití doplňkové indikátoru výstupu - Plocha poškozená živelnými pohromami v ČR (pro porovnání s celkovou plochou lesa postiženou kalámitami a podpořenou v rámci tohoto opatření).

Posouzena byla regionální dimenze opatření a bylo zjištěno, že zdaleka nejvíce Žadostí o dotaci pro záměr a) v průběhu sledovaného období 2008 - 2012 bylo evidováno ve Středočeském kraji. Přes 37 % všech žádostí bylo registrováno právě tam. Naprostá většina projektů spadající pod záměr b) byla podána v rámci kraje Královéhradeckého.

Žadatelé mohli podat v rámci záměru a) projekty zabývající se obnovou lesní ploch po přírodních kalámitách a požárech. V naprosté většině byly podány projekty, které se zabývaly sanací plochy v důsledku kalámit. U záměru b) žadatelé od roku 2009 vyplňovali údaj, zda se jejich projekt zabýval odstraňováním škod způsobených povodněmi či nikoli. Z údajů vztahujícím se k jednotlivým projektům je zřejmé, že většina projektů byla spojena s povodňovými situacemi.

Graf 22: II.2.4.1 Obnova lesního potenciálu po kalámitách a zavádění preventivních opatření - porovnání jednotlivých kol příjmů žádostí o dotaci - stav schválených žádostí/realizace projektů k 31. 12. 2013



Zdroj: IS SZIF

Příklad úspěšně realizovaného projektu

Obnova lesa po orkánu Kyrill ve Vojenském újezdu Boletice

V lednu roku 2007 se republikou přehnal orkán Kyrill, který zanechal na území divize Horní Planá velké škody na lesních porostech. Cílem projektu bylo zalesnění kalamičních ploch na lesnickém úseku Knížecí stolec ve VÚ Boletice, kde padlo za oběť silnému větru 160 tisíc m³ dřeva.

Základní informace o projektu

Registrační číslo: 08/003/2241a/231/000043

Celkové výdaje projektu: 43 633 tis. Kč (1 708 tis. EUR)

Poskytnutá dotace z PRV: 43 633 tis. Kč (1 708 tis. EUR)

Charakteristika příjemce

Vojenské lesy a statky ČR, s.p. (VLS) jsou účelovou organizací hospodařící ve výcvikových prostorech armády. Podnik se snaží obnovovat a udržovat stabilní lesní ekosystémy. Zvyšují druhové zastoupení dřevin s cílem přiblížit se přirozené skladbě lesů s přiměřeným uplatněním produkčně vhodných druhů. Kromě lesní a dřevozpracující výroby na území ve správě VLS rozvíjí i mimoprodukční funkce lesů.

VLS realizovalo či realizuje řadu projektů, jejichž cílem je preventivní protipovodňová ochrana, obnova lesa po kalamiční situaci, ale i v rámci zvyšování společenské funkce lesa (budování informační tabulí, odpočívadel atd.).

Charakteristika projektu

V rámci projektu bylo zalesněno 616 ha holin a provedena rekonstrukce porostů do 40 let na ploše 42 ha. Při zalesnění byly použity sazenice jehličnatých dřevin (smrk, jedle, borovice) i listnáčů (buk, javor klen, olše, jeřáb). Realizací projektu došlo k obnově produkčního potenciálu lesa, ke zvýšení jeho druhové rozmanitosti a obnově všech funkcí.

Žadatel realizoval v rámci stejného záměru PRV projekty na obnovu lesa po orkánu Kyrill a vichřici Emma i ve VÚ Hradiště a Libavá. Rozsahem a výší poskytnuté dotace je projekt obnovy lesa v Boleticích největší.



4.3.7.2 Podopatření II.2.4.2 Neproduktivní investice v lesích (kód 227)

Dotace v rámci podopatření tvoří jednorázový příspěvek na neproduktivní investice k podpoře činností vedoucích k usměrňování návštěvnosti lesa a bezpečnosti jeho návštěvníků. Podporována je zejména výstavba, rekonstrukce a modernizace cest sloužících jako stezky pro turisty do šířky 2 metrů a objekty pro zajištění bezpečnosti návštěvníků, např. mostky, zábradlí, parkovací místa, odpočinková stanoviště, přístřešky, informační tabule, lesní studánky apod.

Přehled administrace podopatření v roce 2013

V rámci podopatření bylo v roce 2013 zaregistrováno 111 projektů ve výši 116 mil. Kč (4,6 mil. EUR), z čehož 99,2 mil. Kč (3,9 mil. EUR) bylo určeno ke spolufinancování z PRV. Schváleno bylo 39 projektů. Schválené projekty jsou realizovány a proplaceny budou v průběhu následujících let.

Ze žádostí o dotaci zaregistrovaných v předchozích letech bylo k 31. 12. 2013 proplaceno 10 projektů (devět projektů z roku 2011, 1 z roku 2012). Celkem bylo na tyto žádosti vyplaceno 8,1 mil. Kč (313,1 tis. EUR).

Tabulka 164: Podopatření II.2.4.2 Neproduktivní investice v lesích (kód 227) - přehled administrace Žádostí o dotaci zaregistrovaných v roce 2013

Podopatření II.2.4.2 Neproduktivní investice v lesích (kód 227)	Celkem	
	Počet žádostí /projektů	Veřejné výdaje (tis. EUR)
Zaregistrované žádosti	111	3 934
Ukončena administrace	9	0,3
Schválené žádosti	39	1 666
Podepsané Dohody	0	0
Žádosti ke schválení (v administraci)	39	1 666
Proplacené žádosti/realizované projekty	0	0

Zdroj: IS SZIF

Tabulka 165: Podopatření II.2.4.2 Neproduktivní investice v lesích (kód 227) - přehled administrace Žádostí o dotaci zaregistrovaných v roce 2012

Podopatření II.2.4.2 Neproduktivní investice v lesích (kód 227) – žádosti registrované roku 2012	Celkem	
	Počet žádostí /projektů	Veřejné výdaje (tis. EUR)
Proplacené žádosti /realizované projekty	1	54

Zdroj: IS SZIF

Tabulka 166: Podopatření II.2.4.2 Neproduktivní investice v lesích (kód 227) - přehled administrace Žádostí o dotaci zaregistrovaných v roce 2011

Podopatření II.2.4.2 Neproduktivní investice v lesích (kód 227) – žádosti registrované roku 2011	Celkem	
	Počet žádostí /projektů	Veřejné výdaje (tis. EUR)
Proplacené žádosti /realizované projekty	9	259

Zdroj: IS SZIF

Celkový stav administrace podopatření k 31. 12. 2013 - souhrn a zhodnocení

Tabulka 167: Podopatření II.2.4.2 Neproduktivní investice v lesích (kód 227) - (kumulativně od 1. 1. 2008 - 31. 12. 2013)

Podopatření II.2.4.2 Neproduktivní investice v lesích (kód 227)	Celkem	
	Počet žádostí /projektů	Veřejné výdaje (tis. EUR)
Zaregistrované žádosti	292	7 709
Schválené žádosti	137	3 720
Podepsané Dohody	78	2 880
Žádosti ke schválení (v administraci)	13	340
Proplacené žádosti/realizované projekty	65	2 540

Zdroj: IS SZIF

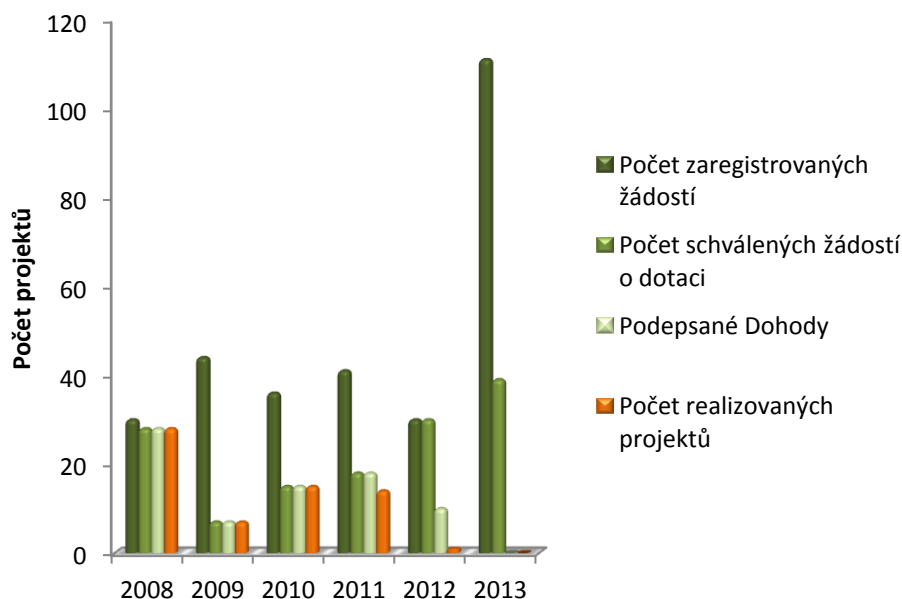
* opatření bylo spuštěno v roce 2008

Z níže uvedeného grafu je patrný velký zájem žadatelů o toto podopatření. Již v roce 2008 překročily požadavky na dotaci roční průměrnou částku alokace. Vzhledem k této skutečnosti nebylo možné schválit všechny zaregistrované žádosti a v opatření byly výrazné převisy. V roce 2010 i v roce 2011 požadavek na dotaci přesáhl roční alokaci více než dvojnásobně. V roce 2012 bylo vzhledem k velkému zájmu žadatelů zváženo navýšení alokované částky. V souladu s doporučením nezávislého hodnotitele v rámci průběžného hodnocení byla v rámci 8. modifikace programového dokumentace navýšena celková alokace tohoto opatření o 2 mil. EUR.

Na základě zkušeností z průběhu implementace opatření a v souladu s doporučením zpracovatele střednědobého hodnocení byla navržena úprava hodnoty indikátoru „Počet podpořených lesních podniků“. Při předběžném stanovování indikátoru bylo předpokládáno, že jeden lesní podnik podá jednu žádost o dotaci. Vlastníci větších lesních celků (velké podniky) v průběhu minulých kol příjmu žádostí podaly více než jednu žádost, a proto byl indikátor nadhodnocen. Plánovaná výše indikátoru v současnosti odpovídá počtu podaných žádostí o dotaci, nikoli počtu podpořených lesních podniků. Tato situace odráží vlastnickou strukturu lesů v ČR a je tedy zcela přirozená. V ČR je 60 % lesů ve vlastnictví státních podniků, 23 % patří soukromým vlastníkům a 16 % obcím. 18 % všech projektů, u nichž byla schválena dotace, byla podána státními podniky (25 projektů - 2 žadatelé). Další 37 % projektů byla schválena obcím, svazkům obcí, městům (51 projektů - 37 žadatelů), jeden projekt realizovala církev (náboženská společnost) a 44 % žadatelů se schválenou dotací je z řad ostatních soukromých subjektů (60 projektů - 23 žadatelů).

S přihlédnutím ke stávajícím podmínkám podopatření a k výše uvedenému je možné do konce programového období podpořit celkem 80 podniků, a proto byla provedena změna indikátoru č. 56 ze 130 podpořených lesnických podniků na 80.

Graf 23: II.2.4.2 Neproduktivní investice v lesích - stav schválených žádostí/realizace projektů k 31. 12. 2013



Zdroj: IS SZIF

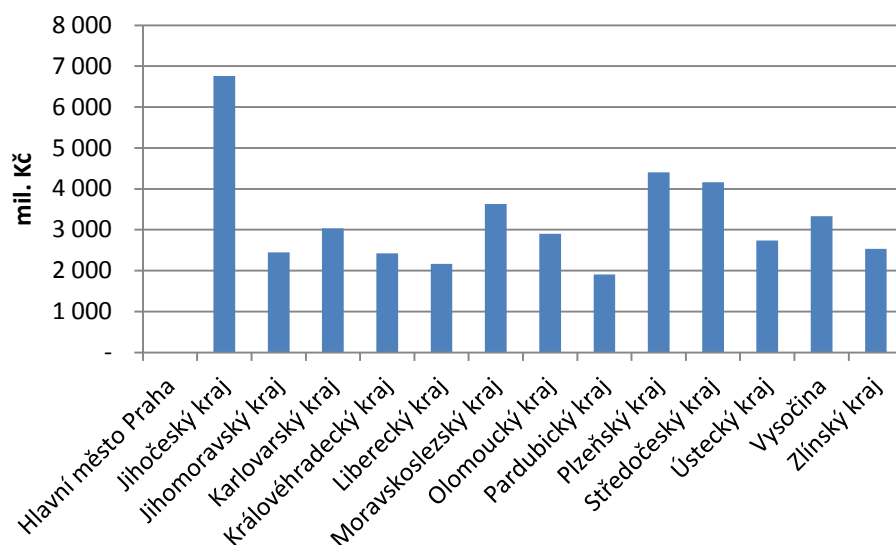
Podopatření svým charakterem vede k eliminaci negativních dopadů návštěvnosti na lesní ekosystémy. Opatření nemění pouze chování návštěvníků, ovlivňuje také lesníky a majitele lesů v chápání lesa nejen jako zdroje dřevní hmoty, ale i jako systému plnícím celospolečenskou funkci. Přestože se opatření podílí na celkové finanční alokaci osy II jen malou částí, jedná se o velmi úspěšné opatření, o které je ze strany žadatelů velký zájem.

4.3.8 Přehled výsledkových indikátorů pro osu II, cílové hodnoty a stav plnění k 31.12. 2013

Osa II Zlepšování životního prostředí a krajiny				
Indikátor		Pod/opatření (kód)	Odhad plnění za období 2007 - 2013	Stav k 31. 12. 2013
R 6 – Plocha zemědělské půdy (ha) obhospodařovaná způsobem, který přispívá k:	Zachování biodiverzity	II.1.1 Platby za přírodní znevýhodnění poskytované v horských oblastech (211)	+ 83 000	379 229
		II.1.1 Platby poskytované v jiných znevýhodněných oblastech (212)		465 488
		II.1.2.1 Platby v rámci oblastí Natura 2000 na zemědělské půdě (213)		4 325
		II.1.3 Agroenvironmentální opatření (214)		16 062
		II.2.2 Platby v rámci NATURA 2000 v lesích (224)		1 248
		II.2.3 Lesnicko-environmentální platby (225)		2 759
		Celkem		869 112
	Kvalitě vody	II.1.1 Platby za přírodní znevýhodnění poskytované v horských oblastech (211)	+ 26 000	379 229
		II.1.1 Platby poskytované v jiných znevýhodněných oblastech (212)		465 488
		II.1.2.1 Platby v rámci oblastí Natura 2000 na zemědělské půdě (213)		4 325
		II.1.3 Agroenvironmentální opatření (214)		1 170 632
		Celkem		2 019 674
	Zmírnění klimatických změn	II.2.1 Zalesňování zemědělské půdy (221)	+ 1 000	2 421
	Kvalitě půdy	II.1.2 Platby v rámci oblastí Natura 2000 a Rámcové směrnice pro vodní politiku 2000/60/ES (213)	+ 21 000	4 325
		II.1.3 Agroenvironmentální opatření (214)		1 483 378
		II.2.1 Zalesňování zemědělské půdy (221)		2 421
		Celkem		1 490 125
	Předcházení marginalizace a opouštění půdy	II.1.1 Platby za přírodní znevýhodnění poskytované v horských oblastech (211)	+ 31 000	379 229
		II.1.1 Platby poskytované v jiných znevýhodněných oblastech (212)		465 488
		II.1.3 Agroenvironmentální opatření (214)		794 255
		Celkem		1 638 972

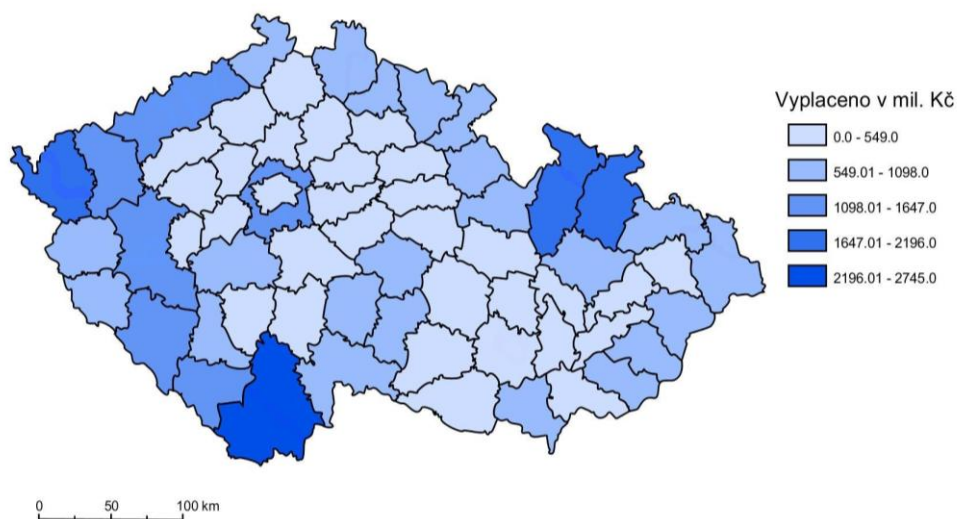
Cílové hodnoty indikátoru R6 vyjadřují nárůst plochy obhospodařované způsobem, který přispívá ke zlepšení jednotlivých složek životního prostředí. Tyto hodnoty byly stanoveny v programovém dokumentu. Vzhledem ke složitosti postižení všech vlivů nebyla stanovena referenční úroveň, vůči které se má nárůst posuzovat. Při hledání příspěvků opatření osy II ke zlepšování stavu životního prostředí (kvality vody, půdy, zvyšování biodiverzity atd.) byly nalezeny souvislosti, kterým sice nemůže být přiřazena stejná váha, nicméně je nelze ani opomíjet. Jako příklad lze uvést např. vliv AEO, které svým charakterem cíleně působí na faktory ovlivňující úroveň biodiverzity, kde jsou příspěvky sledovány především v rámci evaluací a kvalitativních monitoringů, v porovnání s příspěvkem opatření II.1.1 (výměra ploch LFA se rovněž započítává do hodnoty výsledkového indikátoru plochy, která přispívá k zachování biodiverzity), kde je vazba volnější a stanovené podmínky tohoto opatření nejsou specificky zaměřené na biodiverzitu. Nicméně i vlivem těchto podpor se předchází potenciální degradaci stanovišť a šíření invazních druhů v důsledku zachování hospodaření na těchto plochách, které jsou ohroženy opouštěním hospodařením. Obdobné tvrzení platí i v případě dalších opatření ve vztahu k ostatním složkám životního prostředí

Graf 24: Poskytnuté dotace v rámci opatření osy II – kumulativně za období 2007-2013 - regionální členění dle krajů



Zdroj: IS SZIF

Obrázek 25: Poskytnuté dotace v rámci plošných opatření osy II – kumulativně za období 2007-2013 - regionální členění dle okresů



Zdroj: IS SZIF

V kartogramu je znázorněna výše vyplacených finančních prostředků (dotací) v rámci plošných opatření osy II dle regionálního členění, a to na úrovni okresů ČR. Výše vyplacených prostředků vztažená k jednotlivým regionům byla vypočtena na základě příslušnosti žadatelů k jednotlivým regionálním odborům SZIF (RO SZIF). Z tohoto důvodu jsou některé regiony sloučeny a je vykazována pouze jedna hodnota za celou spádovou oblast k příslušné RO SZIF (např. RO SZIF České Budějovice a Český Krumlov). Od počátku programového období se

na žádosti podané na RO SZIF České Budějovice vyplatilo celkem 2 745 mil. Kč. Nejméně na žádosti podané v RO SZIF Kolín (84 mil. Kč). Kartogram je do značné míry zkreslen tím, že výše plateb je vztažena k regionům, ve kterých žadatelé podávají svou žádost o dotaci.

Na mapě regionálního členění je patrný vliv zejména finančně nejobtavnějších opatření, kterými jsou Agroenvironmentální opatření (II.1.3) a platby v rámci LFA (II.1.1). Platby v oblastech LFA jsou poskytovány zejména v příhraničních oblastech a vzhledem k nastavenému systému poskytování dotace jsou to přirozeně také regiony s vyšším podílem travních porostů. U plateb LFA a AEO se největší objem finančních prostředků vyplatil na žádosti podané na RO SZIF České Budějovice, následuje RO SZIF Bruntál a Šumperk. Nejvíce se na plošných dotacích na zalesnění zemědělské půdy vyplatilo v okrese Rakovník.



4.4 Realizace jednotlivých opatření Osy III - Kvalita života ve venkovských oblastech a diverzifikace hospodářství venkova

Osa III se člení na tři priority a její relativní váha na finanční alokaci EZFRV činí 16,95 %.

Priorita 3.1 Tvorba pracovních příležitostí a podpora využívání OZE

Na tuto prioritu je v souhrnu plánován podíl finančních prostředků v rámci osy III ve výši 51,13 %, přičemž hlavní důraz je kladen na diverzifikaci zemědělských aktivit, podporu zakládání podniků a podporu cestovního ruchu. V rámci diverzifikace zemědělských aktivit je cílem zejména podpora energetické soběstačnosti venkova a naplnění závazků ČR k dosažení 8 % energie z obnovitelných zdrojů. Priorita je orientována na zajištění náhrady za očekávané úbytky pracovních příležitostí v zemědělství a potravinářském sektoru, a tím naplnění cílů Lisabonské strategie.

Priorita 3.2 Podmínky růstu a kvalita života na venkově

Priorita je orientována na zlepšení podmínek kvality života ve venkovských oblastech (infrastruktura, čistota vody v obcích, zajištění občanské vybavenosti, ochrana kulturních památek). Na prioritu 3.2 je v souhrnu plánováno 48,33 % finančních prostředků v rámci osy III.

Priorita 3.3 Vzdělávání

Priorita je zacílena na vzdělávání a informování hospodářských subjektů, na něž se vztahuje osa III. Priorita se podílí na celkové finanční alokaci osy III 0,37 % finančních prostředků.

Priorita 3.4 Posílení kapacit

Priorita je zaměřena na posilování kapacit venkovských oblastí pro implementaci strategií místního rozvoje. Na prioritu III.4 je počítáno v rámci osy III s 0,18 % finanční alokace osy III.



4.4.1 Opatření III.1.1 Diverzifikace činností nezemědělské povahy (kód 311)

Pro venkov je aktuálním problémem řešení stabilizace venkovského obyvatelstva. Podpora v rámci tohoto opatření je zaměřená na rozvoj nezemědělských aktivit s cílem zajistit stálý příjem, udržet či vytvořit nová pracovní místa, a tím zlepšit podmínky pro kvalitní život místních obyvatel a stabilitu venkovského prostoru. Důležitou součástí opatření je i podpora výstavby zařízení pro zpracování a využití obnovitelných zdrojů energie – bioplynových stanic, kotelen či zařízení na výrobu tvarovaných biopaliv.

Opatření je členěno do čtyř záměrů, z nichž tři jsou zaměřeny na podporu využívání obnovitelných zdrojů energie (OZE): a) diverzifikace činností nezemědělské povahy, b) výstavba a modernizace bioplynové stanice, c) výstavba a modernizace kotelen a výtopen na biomasu včetně kombinované výroby tepla a elektřiny a d) výstavba a modernizace zařízení na výrobu tvarovaných biopaliv.

Tabulka 168: Opatření III.1.1 Diverzifikace činností nezemědělské povahy (kód 311) – přehled plnění indikátorů v roce 2013 a kumulativně

kód opatření	indikátor	cílová hodnota	dosažený stav za rok 2013	dosažený stav kumulativně	míra plnění
311	O58 - Počet příjemců	350	61	266	76 %
	O - Počet projektů na BPS	123	22	134	109 %
	O59 - Celkový objem investic (tis. EUR)	296 359	76 513	433 210	146 %

Tabulka 169: Opatření III.1.1 Diverzifikace činností nezemědělské povahy (kód 311) - přehled čerpání finančních prostředků k 31. 12. 2013

kód opatření	alokace na opatření (tis. EUR)	závazkovaná částka (tis. EUR)	míra plnění	kumulativní platby (tis. EUR)	míra plnění
311	148 180	141 770	96 %	118 454	80 %

Přehled administrace opatření v roce 2013

V roce 2013 proběhl příjem žádostí o dotaci v rámci 18. kola od 6. 3. do 19. 3. 2013, a to pouze pro záměr a) diverzifikace zemědělské činnosti. Zaregistrováno bylo 415 projektů. Schváleno k 31. 12. 2013 bylo 61 žádostí v hodnotě cca 307 mil. Kč (12 158 tis. EUR). 2 projekty registrované v roce 2013 byly realizovány a proplaceny ještě v roce 2013.

Realizovány a propláceny byly dále projekty schválené v dřívějších kolech příjmu žádostí (rok 2011 a 2010). V roce 2013 tak bylo celkem proplaceno 504 mil. Kč (19 454 tis. EUR) za 63 realizovaných projektů (což znamená podporu 61 podniku bez dvojího započítání). Počty žádostí a veřejné výdaje pro jednotlivé roky 2010-2011 i celkové částky pro rok 2013 shrnují níže uvedené tabulky.

Tabulka 170: Opatření III.1.1 Diverzifikace činností nezemědělské povahy (kód 311) - přehled administrace v roce 2013 pro Žádosti o dotaci zaregistrované v roce 2013

Opatření III.1.1 Diverzifikace činností nezemědělské povahy (kód 311)	Celkem	
	Počet žádostí /projektů	Veřejné výdaje (tis. EUR)
Zaregistrované žádosti	415	50 520
Zamítnuté nebo neschválené žádosti	330	34 834
Schválené žádosti	61	12 158
Podepsané Dohody	61	12 158
Žádosti ke schválení (v administraci)	24	3 528
Proplacené žádosti/realizované projekty	2	135

Zdroj: IS SZIF

Tabulka 171: Opatření III.1.1 Diverzifikace činností nezemědělské povahy (kód 311) - přehled administrace v roce 2013 pro Žádosti o dotaci zaregistrované v roce 2010 - 2011

Opatření III.1.1 Diverzifikace činností nezemědělské povahy (kód 311)	Celkem	
	Počet žádostí /projektů	Veřejné výdaje (tis. EUR)
Proplacené žádosti (tj. realizované projekty) registrované v roce 2011	51	15 646
Proplacené žádosti (tj. realizované projekty) registrované v roce 2010	10	3 673

Zdroj: IS SZIF

Tabulka 172: Opatření III.1.1 Diverzifikace činností nezemědělské povahy (kód 311) - přehled vyplacených žádostí v roce 2013 celkem

Opatření III.1.1 Diverzifikace činností nezemědělské povahy (kód 311)	Celkem	
	Počet žádostí /projektů	Veřejné výdaje (tis. EUR)
Proplacené žádosti (tj. realizované projekty) celkem v roce 2013	63	19 454

Zdroj: IS SZIF

Celkový stav administrace podopatření k 31. 12. 2013 - souhrn a zhodnocení

Tabulka 173: Opatření III.1.1 Diverzifikace činností nezemědělské povahy (kód 311) - souhrn administrace (kumulativně od 1. 1. 2007 - 31. 12. 2013)

Opatření III.1.1 Diverzifikace činností nezemědělské povahy (kód 311)	Celkem	
	Počet žádostí /projektů	Veřejné výdaje (tis. EUR)
Zaregistrované žádosti	1 067	259 982
Zamítnuté nebo neschválené žádosti	568	111 034
Schválené projekty	475	145 419
Podepsané Dohody	475	145 419
Žádosti ke schválení (v administraci)	24	3 528
Proplacené žádosti/realizované projekty	351	118 454

Zdroj: IS SZIF

V rámci opatření III.1.1 je plánováno podpořit 350 podniků (původní hodnota byla snížena v rámci modifikace PRV v roce 2012), z toho 14 v rámci nových výzev Health Check, s celkovým objemem investic 296 359 tis. EUR. Dalším sledovaným indikátorem je počet podpořených projektů bioplynových stanic. Za období 2007-2013 je plánováno podpořit 123 projektů na bioplynové stanice.

K 31. 12. 2013 bylo realizováno a proplaceno 351 projektů (z toho 134 projektů zaměřených na podporu bioplynových stanic), které podalo celkem 266 zemědělských podniků, v částce dotace 3 013 mil. Kč (118 454 tis. EUR). Znamená to cca 80 % čerpání alokace, přičemž závazkováno je cca 96 % alokace. Naprostá většina, téměř 90 %, vyplacených finančních prostředků, je směřována do podpor OZE, stejný podíl odpovídá i částce celkových investic do OZE. Podpora z PRV dosud podnítila v rámci opatření celkové investice ve výši 10 986 mil. Kč (cca 433 210 tis. EUR).

Z tabulky monitorovacích indikátorů výstupu je patrná více než dvojnásobná převaha podpořených právnických osob, z fyzických osob jsou podporováni téměř výhradně muži.

U projektů zaměřených na BPS je sledován rovněž tepelný a elektrický výkon podpořených zařízení. Dosažené výsledky v roce 2013 představují instalovaný tepelný výkon 89 904 kW_t a instalovaný elektrický výkon 88 931 kW_e. Celkový objem vyrobené elektrické energie v podporovaných BPS dosáhl v roce 2012 1 287 GWh kumulativně od roku 2008.

Průběžné hodnocení v roce 2013 bylo zaměřeno na zodpovězení evaluační otázky „Do jaké míry přispělo toto opatření ke zlepšení diverzifikace a rozvoje hospodářství venkova?“ a „Jak byste charakterizoval/a převažující vliv projektu na rozvoj Vašeho podniku/podnikání?. Z vyhodnocení vyplynulo, že převažná část respondentů za převažující vliv považuje diverzifikaci portfolia ekonomických aktivit (56 %). To je dáno tím, že opatření jsou převážně zaměřena na investice do obnovitelných zdrojů energií, které jsou pro většinu žadatelů novou podnikatelskou aktivitou. U 19 % projektů došlo v souvislosti s realizací projektu ke zvýšení výnosů podniku. Menší podíl pak zaujímají podniky s výrazně neměnnými hospodářskými výsledky. Zlepšení ekonomické situace podniků v souvislosti s realizací projektu bylo měřeno prostřednictvím otázky „Zvýšil se obrat Vašeho podniku v důsledku realizace projektu?“. Pozitivním výsledkem je fakt, že u všech respondentů došlo ke zvýšení obrátu. U většiny dotázaných se zvýšil obrat o méně než čtvrtinu. Pouze u jednoho z příjemců podpory se zvýšil obrat o více než 50 %.

V rámci uzavřených Dohod o poskytnutí dotace u 475 schválených projektů se žadatelé dosud zavázali vytvořit 509 pracovních míst. Zejména v posledním kole byly schváleny projekty, které generují průměrně 4 pracovní místa na projekt, dosavadní průměr vytvořených pracovních míst činil cca 0,5 pracovního místa na schválený projekt, se zohledněním 18. kola příjmu žádostí se tento průměr navýší na cca 1 pracovní místo na projekt. Z výběrového šetření provedeného v roce 2014 vyplynulo, že rozsah vytvořených pracovních míst je větší než je uváděno v závazcích žadatelů, celkem bylo zjištěno 418 nových pracovních míst díky dosud realizovaným projektům. Závazek vytvoření pracovního místa je důležitým preferenčním kritériem při výběru projektů a je třeba ho zachovat po dobu udržitelnosti projektu, proto je ze strany žadatelů plánovaný cíl spíše podhodnocován. Nejvíce pracovních míst vznikalo v oblasti řemesel, podporovaných v záměru a). 15 % projektů mělo podle dotazníkového šetření pozitivní vliv na udržení stávajících pracovních míst.

Na základě šetření HPH byl zjišťován indikátor R7 – nárůst nezemědělské HPH. Výsledky výpočtu nezemědělské HPH jsou následující:

- Nezemědělská HPH za rok 2010 = 252 117 tis. Kč
- Nezemědělská HPH za rok 2012 = 364 631 tis. Kč
- Změna zemědělské HPH mezi roky 2010 a 2012 = 112 514 tis. Kč

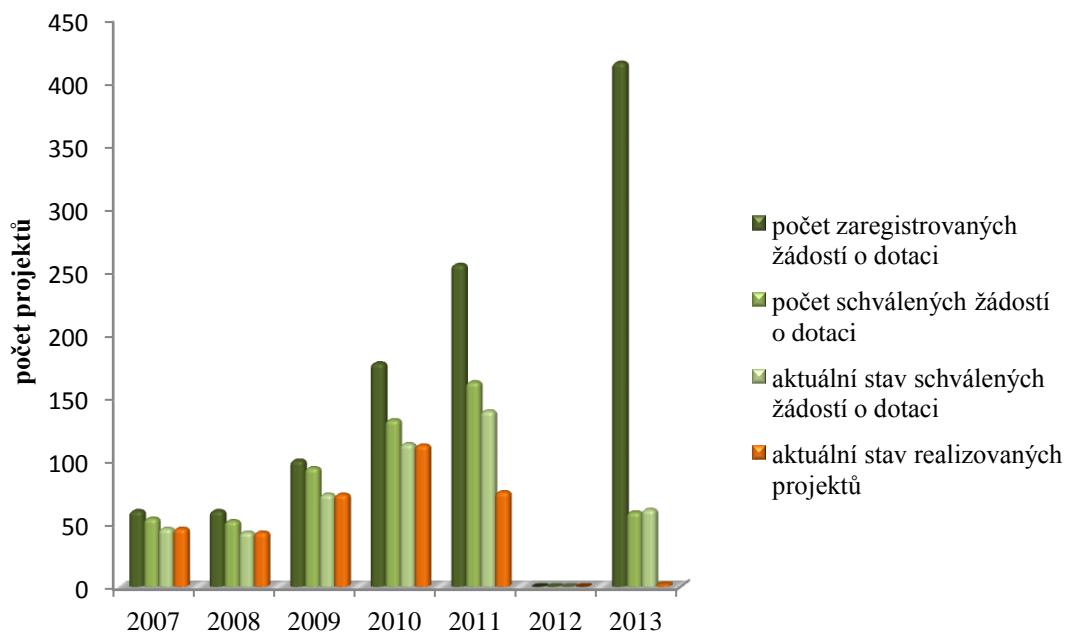
Kumulativní nápočet zemědělské HPH v opatření III.1.1 Diverzifikace činností zemědělské povahy je vyjádřen v následující tabulce. Nárůst vyjádřený v EUR představuje 11 035 tis. EUR.

Tabulka 174: Kumulativní nápočet zemědělské HPH v opatření III.1.1 (tis. Kč)

	Rok výpočtu HPH		
	2012	2013	2014
Změna HPH 2010 – 2008	19 271	19 271	19 271
Změna HPH 2011 – 2009	x	153 737	153 737
Změna HPH 2012 – 2010	x	x	112 514
Kumulativně	19 271	173 008	285 522

Zdroj: ÚZEI

Graf 26: III.1.1 Diverzifikace činností zemědělské povahy - porovnání jednotlivých kol příjmů žádostí o dotaci - stav schválených žádostí/realizace projektů k 31. 12. 2013



Zdroj: IS SZIF

Příklad úspěšně realizovaného projektu

Výstavba a modernizace bioplynové stanice

Zemědělsko obchodní družstvo Zálší (dále jen „ZOD Zálší“) vystavělo bioplynovou stanici a podpořilo tak cíl zvyšovat podíl výroby elektřiny a tepla z obnovitelných zdrojů.

Základní informace o projektu

Registrační číslo: 11/013/3110b/453/000379

Celkové výdaje projektu: 125 688 tis. Kč (4 891 tis. EUR)

Poskytnutá dotace z PRV: 22 500 tis. Kč (876 tis. EUR)

Charakteristika příjemce

ZOD Zálší vzniklo postupným sloučením 17ti původních družstev. Bylo ustanoveno v roce 1981 a právně je družstvem vlastníků se zhruba tisíci členy. Družstvo hospodaří na zhruba 4 400 ha půdy. Nová bioplynová stanice leží na jihozápadním okraji obce Tisová na vzdálenějším okraji stávajícího střediska živočišné výroby zemědělsko-obchodního družstva Zálší.

Charakteristika projektu

Aby se zajistila proti zvyšování cen vstupních surovin pro zemědělskou výrobu (nafta, hnojiva, osiva atd.) a stagnaci či poklesu cen výstupních produktů, společnost Zálší se rozhodla pro diverzifikaci své zemědělské výroby. V rámci opatření diverzifikace činností nezemědělské povahy získalo ZOD Zálší možnost financovat výstavbu bioplynové stanice. Důvodem pro stavbu bioplynové stanice byla snaha využít stávající živočišnou a rostlinnou výrobu k dodávání vstupního materiálu (kejdy a drůbežího trusu). Bioplynová stanice byla kombinovaná s výkonem 999 kW elektrické a 1033 kW tepelné energie. Bioplyn získaný anaerobní dvoustupňovou fermentací ve fermentoru se v kogenerační jednotce přeměňuje na elektrickou energii a teplo. Elektrická energie je celoročně dodávána do sítě. Teplo po odečtení provozního tepla je využíváno dle potřeb a možností podniku. Rovněž elektrická energie slouží i pro spotřebu zařízení i na pokrytí spotřeby ostatních provozů v areálu ZOD.

Díky stavbě bioplynové stanice diverzifikovalo ZOD Zálší svou činnost a získalo nový zdroj příjmů z prodané elektřiny vyrobené v bioplynové stanici. Výhodou investice je pravidelný zdroj příjmu garantovaný po dobu 20 let. Dále je výhodné, že elektřina je prodávána za garantovanou výkupní cenu a družstvo Zálší tak posílilo svůj ekonomický potenciál. Projekt podpořil zavádění výroby elektřiny a tepla z obnovitelných zdrojů energie. Jeho realizace přispěla ke zvýšení podílu obnovitelných zdrojů na celkové výrobě elektrické energie a současně ke snížení spotřeby primárních, neobnovitelných zdrojů, a tím ke snížení exhalací spojených s výrobou elektřiny i tepla z konvenčních zdrojů. Dalším přínosem bylo využití odpadních surovin z živočišné výroby, které došly dalšího zhodnocení v rámci provozu bioplynové stanice. Zavedení alternativního zdroje energie mělo příznivý dopad na životní prostředí.



4.4.2 Opatření III.1.2 Podpora zakládání podniků a jejich rozvoje (kód 312)

Podpora zakládání nových a rozvoje existujících podniků nejmenší velikosti – mikropodniků³¹ včetně nových živností v oblasti výroby a zpracování napomůže zejména naplnění cílů Lisabonské strategie. Cílem opatření je především vytváření nových pracovních míst a rozvoj hospodářské struktury nezemědělských aktivit. Podpora je určena v rámci záměru a) na zakládání nových a rozvoj stávajících mikropodniků zejména v oblasti výroby a zpracování včetně řemeslné a tradiční výroby. V rámci záměrů b), c), d) je podporováno využití obnovitelných zdrojů energie obdobně jako u předchozího opatření.

Tabulka 175: Opatření III.1.2 Podpora zakládání podniků a jejich rozvoje (kód 312) - přehled plnění indikátorů v roce 2013 a kumulativně

kód opatření	indikátor	cílová hodnota	dosažený stav za rok 2013	dosažený stav kumulativně	míra plnění
312	O60 - Počet podporovaných podniků	1 084	121	699	64 %
	O - Počet projektů na BPS	46	2	21	46 %
	O - Celkový objem investic (tis. EUR)	201 026	23 769	137 549	68 %

Tabulka 176: Opatření III.1.2 Podpora zakládání podniků a jejich rozvoje (kód 312) - přehled čerpání finančních prostředků k 31. 12. 2013

kód opatření	alokace na opatření (tis. EUR)	závazkovaná částka (tis. EUR)	míra plnění	kumulativní platby (tis. EUR)	míra plnění
312	100 513	92 261	92 %	53 748	53 %

Přehled administrace opatření v roce 2013

V roce 2013 v rámci tohoto opatření neproběhl příjem žádostí o dotaci. Pokračovala administrace projektů zaregistrovaných v roce 2012 a předchozích letech. Dne 12. 2. 2013 schválil SZIF 147 žádostí v záměru a) v hodnotě cca 419 mil. Kč (16 615 tis. EUR) zaregistrovaných v rámci 16. kola příjmu žádostí. Aktuální stav schválených žádostí a podepsaných Dohod (včetně podepsaných Dohod v roce 2013 za projekty schválené v roce 2012) a realizovaných projektů pro projekty 16. kola je uveden níže v tabulce.

Tabulka 177: Opatření III.1.2 Podpora zakládání podniků a jejich rozvoje (kód 312) - přehled administrace v roce 2013 pro Žádosti o dotaci zaregistrované v roce 2012

Opatření III.1.2 Podpora zakládání podniků a jejich rozvoje (kód 312)	Celkem	
	Počet žádostí /projektů	Veřejné výdaje (tis. EUR)
Schválené žádosti	133	15 110
Podepsané Dohody	156	19 563
Proplacené žádosti/realizované projekty	9	919

Zdroj: IS SZIF

³¹

V souladu s Přílohou I nařízení Komise (ES) č. 800/2008 ze dne 6. srpna se za mikropodnik považuje podnik, který zaměstnává méně než 10 zaměstnanců a jehož roční obrát a/nebo roční celková účetní rozvaha nepřekračují 2 mil. EUR

Dále pokračovala výplata podpor pro realizované projekty registrované v předchozích letech. Přehled plateb pro žádosti o dotaci podané v letech 2009-2011 shrnuje níže uvedená tabulka. Celkové platby v roce 2013 dosáhly 249 mil. Kč (9 568 tis. EUR) a proplaceno bylo 123 realizovaných projektů (bez dvojího započítání bylo podpořeno 121 podniků).

Tabulka 178: Opatření III.1.2 Podpora zakládání podniků a jejich rozvoje (kód 312) - přehled administrace v roce 2013 pro Žádosti o dotaci zaregistrované v roce 2009-2011

Opatření III.1.2 Podpora zakládání podniků a jejich rozvoje (kód 312)	Celkem	
	Počet žádostí /projektů	Veřejné výdaje (tis. EUR)
Proplacené žádosti (tj. realizované projekty) registrované v roce 2011	96	7 219
Proplacené žádosti (tj. realizované projekty) registrované v roce 2010	14	1 123
Proplacené žádosti (tj. realizované projekty) registrované v roce 2009	4	317

Zdroj: IS SZIF

Tabulka 179: Opatření III.1.2 Podpora zakládání podniků a jejich rozvoje (kód 312) - přehled proplacených žádostí v roce 2013 celkem

Opatření III.1.2 Podpora zakládání podniků a jejich rozvoje (kód 312)	Celkem	
	Počet žádostí /projektů	Veřejné výdaje (tis. EUR)
Proplacené žádosti (tj. realizované projekty) celkem v roce 2013	123	9 568

Zdroj: IS SZIF

Celkový stav administrace opatření k 31. 12. 2013 - souhrn a zhodnocení

Tabulka 180: Opatření III.1.2 Podpora zakládání podniků a jejich rozvoje (kód 312) - souhrn administrace (kumulativně od 1. 1. 2007 - 31. 12. 2013)

Opatření III.1.2 Podpora zakládání podniků a jejich rozvoje (kód 312)	Celkem	
	Počet žádostí /projektů	Veřejné výdaje (tis. EUR)
Zaregistrované žádosti	3 645	286 362
Zamítnuté nebo neschválené žádosti	2 475	190 042
Schválené projekty	1 170	96 320
Podepsané Dohody	1 170	96 320
Žádosti ke schválení (v administraci)	0	0
Proplacené žádosti/realizované projekty	804	53 748

Zdroj: IS SZIF

V rámci opatření III.1.2 je plánováno podpořit 1 084 podniků (z toho 34 podniků v rámci nových výzev). Oproti prvním letům implementace je možné sledovat výrazný růst zájmu žadatelů a lze tedy předpokládat dosažení stanoveného cíle. Co se týká počtu BPS, tak realizováno bylo 21 projektů, cíl je naplněn ze 46 %. K 31. 12. 2013 bylo zrealizováno a proplaceno celkem 804 projektů v částce dotace cca 1 348 mil. Kč (53 748 tis. EUR), což znamená cca 53 % čerpání rozpočtu. Kumulativně bylo podpořeno k témuž datu 699 podniků. Celkový objem investic dosáhl 137 549 tis. EUR (3 491 mil. Kč), což je cca 68 % cílové hodnoty

201 026 tis. EUR a zhruba koresponduje s plněním cíle u počtu podpořených podniků (64 %) Závazky vůči schváleným projektům pak činí cca 92 % rozpočtu opatření.

V naprosté většině schválených žádostí se jedná o podporu již stávajícího mikropodniku, založení nového podniku představuje jen 10 % žádostí. Podle typu podpořeného podniku převažují fyzické osoby – muži.

Analýza v rámci průběžného hodnocení se zaměřila obdobně jako u diverzifikací na spektrum podporovaných aktivit. Diverzifikace byla vyhodnocena prostřednictvím analýzy ekonomických činností živnostenského oprávnění příjemců podpory a oborového zařazení projektů dle katalogu CZ-NACE. Z analýzy ekonomických činností vyplynulo, že u 17 % projektů byly založeny nové činnosti (z toho u 10 % projektů vznikly nové podnikatelské aktivity v přímé souvislosti s realizací projektu). Ve srovnání s minulým hodnocením se podíl nových činností snížil o - 4 %, což potvrzuje vyšší podíl projektu zaměřených na stávající aktivity. V úspěšně zrealizovaných projektech převládají projekty zpracovatelského průmyslu (67 %), tedy výrobních oborů s vyšší přidanou hodnotou. Ostatní ekonomické obory jsou poměrně diverzifikované a dokládají různorodost podpořených projektů. Dotazníkový průzkum u vzorku žadatelů prokázal pozitivní vnímání dopadu podpory na zlepšení diverzifikace a rozvoje hospodářství venkova samotnými příjemci podpory. Většina respondentů hodnotila příspěvek podpory pozitivně z hlediska jeho vlivu na rozvoj vlastního podnikání. Za nejvýznamnější efekty podpor respondenti považovali zvýšení výnosů podnikání a rozšíření aktivit podnikání. Většina respondentů uváděla nárůst výnosů svého podnikání v souvislosti s realizací projektu (97 %). Celkově můžeme konstatovat, že opatření má přínos k rozvoji podpořených mikropodniků, zejména zvýšením výnosů, snížením nákladů při stejném objemu hospodaření, rozšířením portfolia aktivit nebo udržení stávajícího objemu hospodaření, popřípadě zmírnění propadu podnikání.

Co se týká vyhodnocení tvorby pracovních míst, pak z dosud schválených projektů plyne pro příjemce závazek vytvořit 2 150 pracovních míst. Pro účely výroční zprávy pro rok 2013 proběhlo rozsáhlé šetření vytvořených pracovních míst obdobně jako v roce 2012. Celkový zjištěný výsledek je 1 237 nově vytvořených pracovních míst ze všech dosud realizovaných projektů. Opatření je z hlediska potenciálu tvorby pracovních míst v PRV nejvýznamnější, přičemž průměrně na jeden realizovaný projekt připadá více než jedno a půl pracovní místo. Ve dvou posledních kolech příjmu žádostí byly závazky dokonce průměrně cca 3 pracovní místa na projekt. Současně dotazníkový průzkum v rámci průběžného hodnocení prokázal, že u části projektů má podpora pozitivní vliv i na udržení stávajících pracovních míst (12 %).

U projektů zaměřených na BPS je sledován rovněž tepelný a elektrický výkon podpořených zařízení. Dosažené výsledky u dosud proplacených projektů představují instalovaný tepelný výkon 8 864 kW_t a instalovaný elektrický výkon 8 351 kW_e. Celkový objem vyrobené elektrické energie v podporovaných BPS dosáhl v roce 2012 155 GWh kumulativně od roku 2008.

V návaznosti na šetření ekonomických dat u podpořených podniků byly zjištěny hodnoty výsledkového indikátoru HPH. Kumulativní nápočet nezemědělské HPH v opatření III.1.2 Podpora zakládání podniků a jejich rozvoje je obsažen v níže uvedených tabulkách. Přepočteno na EUR se jedná o nárůst o 811 tis. EUR.

Tabulka 181: Kumulativní nápočet nezemědělské HPH v III.1.2 - zemědělské podniky (tis. Kč)

	Rok výpočtu HPH		
	2012	2013	2014
Změna HPH 2010 – 2008	404	404	404
Změna HPH 2011 – 2009	x	5 789	5 789
Změna HPH 2012 – 2010	x	x	5 150
Kumulativně	404	6 193	11 343

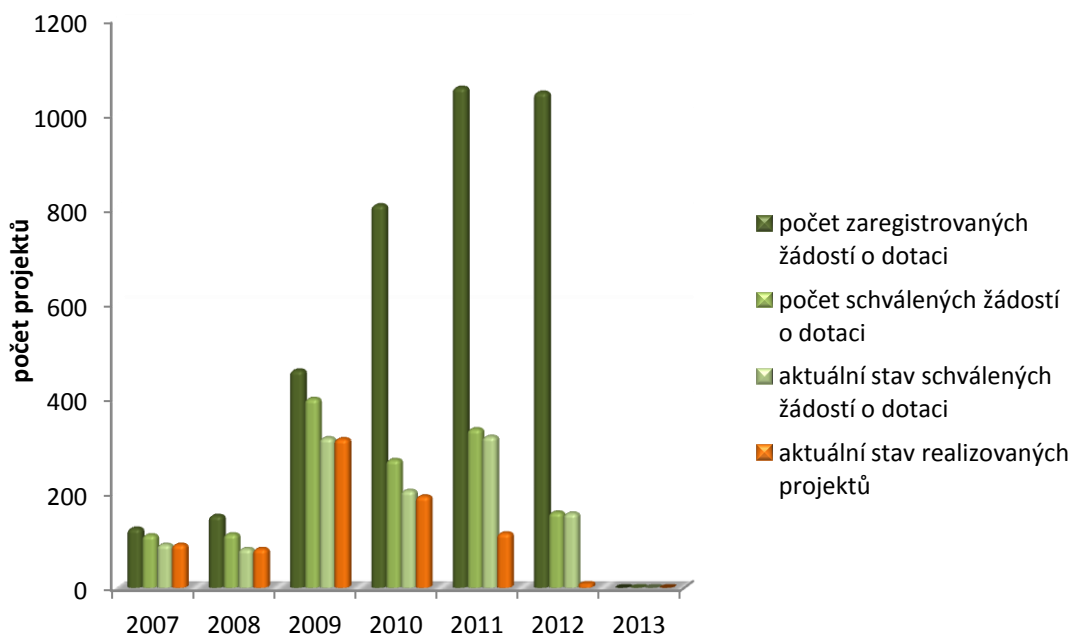
Zdroj: ÚZEI

Tabulka 182: Kumulativní nápočet nezemědělské HPH v III.1.2 - nezemědělské podniky (tis. Kč)

	Rok výpočtu HPH		
	2012	2013	2014
Změna HPH 2010 – 2008	-10 866	-10 866	-10 866
Změna HPH 2011 – 2009	x	21 707	21 707
Změna HPH 2012 – 2010	x	x	-332
Kumulativně	-10 866	10 841	10 509

Zdroj: ÚZEI

Graf 27: III.1.2 Podpora zakládání podniků a jejich rozvoje - porovnání jednotlivých kol příjmů žádostí o dotaci - stav schválených žádostí/realizace projektů k 31. 12. 2013



Zdroj: IS SZIF

4.4.3 Opatření III.1.3 Podpora cestovního ruchu (kód 313)

Opatření rozvíjí aktivity zaměřené na diverzifikaci venkovské ekonomiky podporou rozvoje cestovního ruchu, zejména ve spojení s využitím přírodního a kulturního dědictví oblasti. V rámci záměru a) je dotace určena na vybudování turistických tras a stezek. V rámci záměru b) je podporována zejména výstavba malokapacitních ubytovacích a stravovacích zařízení, půjčoven sportovního vybavení a objektů a ploch pro sportovně rekreační využití.

Tabulka 183: Opatření III.1.3 Podpora cestovního ruchu (kód 313) - přehled plnění indikátorů v roce 2013 a kumulativně

kód opatření	Indikátor	cílová hodnota	dosažený stav za rok 2013	dosažený stav kumulativně	míra plnění
313	O61-Počet podporovaných nových činností cest. ruchu	1 050	80	405	39 %
	O62- Celkový objem investic (v tis. EUR)	144 765	23 039	99 576	69 %

Tabulka 184: Opatření III.1.3 Podpora cestovního ruchu (kód 313) - přehled čerpání finančních prostředků k 31. 12. 2013

kód opatření	alokace na opatření (tis. EUR)	závazkovaná částka (tis. EUR)	míra plnění	kumulativní platby (tis. EUR)	míra plnění
313	79 444	74 444	94 %	41 639	52 %

Přehled administrace opatření v roce 2013

V roce 2013 neproběhl opatření příjem nových žádostí o dotaci. Schvalovány byly projekty zaregistrované v rámci 17. kola. Dne 22. 3. 2013 schválil SZIF 187 žádostí v celkové hodnotě cca 525 mil. Kč, 23.5.2013 pak bylo dodatečně schváleno dalších 10 žádostí.

V roce 2013 dále pokračovala administrace projektů zaregistrovaných v předchozích letech. Realizovány a propláceny byly projekty zaregistrované v letech 2009-2012. Přehled plateb v roce 2013 pro žádosti o dotaci podané v letech 2009 -2012 shrnují níže uvedené tabulky. Celkové platby v roce 2013 dosáhly 266 mil. Kč (10 307 tis. EUR) a proplaceno bylo 80 realizovaných projektů.

Tabulka 185: Opatření III.1.3 Podpora cestovního ruchu (kód 313) - přehled administrace v roce 2013 pro Žádosti o dotaci zaregistrované v roce 2012

Opatření III.1.3 Podpora cestovního ruchu (kód 313)	Celkem	
	Počet žádostí /projektů	Veřejné výdaje (tis. EUR)
Schválené žádosti	195	21 827
Podepsané Dohody	195	21 827
Proplacené žádosti/realizované projekty	5	105

Zdroj: IS SZIF

Tabulka 186: Opatření III.1.3 Podpora cestovního ruchu (kód 313) - přehled administrace v roce 2013 pro Žádosti o dotaci zaregistrované v roce 2009 -2011

Opatření III.1.3 Podpora cestovního ruchu (kód 313)	Celkem	
	Počet žádostí /projektů	Veřejné výdaje (tis. EUR)
Proplacené žádosti (tj. realizované projekty) registrované v roce 2011	18	2 371
Proplacené žádosti (tj. realizované projekty) registrované v roce 2010	55	7 621
Proplacené žádosti (tj. realizované projekty) registrované v roce 2009	2	210

Zdroj: IS SZIF

Tabulka 187: Opatření III.1.3 Podpora cestovního ruchu (kód 313) - přehled proplacených žádostí v roce 2013 celkem

Opatření III.1.3 Podpora cestovního ruchu (kód 313)	Celkem	
	Počet žádostí /projektů	Veřejné výdaje (tis. EUR)
Proplacené žádosti (tj. realizované projekty) celkem v roce 2013	80	10 307

Zdroj: IS SZIF

Celkový stav administrace opatření k 31. 12. 2013 - souhrn a zhodnocení

Tabulka 188: Opatření III.1.3 Podpora cestovního ruchu (kód 313) - souhrn administrace (kumulativně od 1. 1. 2007 - 31. 12. 2013)

Opatření III.1.3 Podpora cestovního ruchu (kód 313)	Celkem	
	Počet žádostí /projektů	Veřejné výdaje (tis. EUR)
Zaregistrované žádosti	2 069	231 836
Zamítnuté nebo neschválené žádosti	1 392	154 241
Schválené projekty	677	77 595
Podepsané Dohody	677	77 595
Žádosti ke schválení (v administraci)	0	0
Proplacené žádosti/realizované projekty	405	41 639

Zdroj: IS SZIF

V rámci opatření III.1.3 je plánováno podpořit 1 050 projektů. Dosud bylo podpořeno 405 projektů (39 % cílové hodnoty), což ve srovnání s mírou vyčerpané alokace na opatření cca 52 % znamená, že byly realizovány finančně náročnější projekty, než byl původní předpoklad. Důvodem je zaměření většiny realizovaných projektů na modernizace ubytovacích kapacit. U realizovaných projektů byla celkem investována částka 2 589 mil. Kč (99 576 tis. EUR), předpokládaná cílová hodnota je 144 765 tis. EUR, což znamená splnění cíle z 71 %.

Podpora úspěšně rozvíjí doplňkovou infrastrukturu cestovního ruchu ve venkovských oblastech. V rámci 81 podpořených projektů zaměřených na vybudování turistických tras a stezek bylo realizováno 372 km pěších stezek, 153 hippostezek a 11 km vinařských stezek. Většina realizovaných projektů (cca 80 %) je však zaměřena na budování nebo modernizace ubytovacích či stravovacích kapacit, lůžková kapacita podpořených projektů je 5 249 lůžek.

Pro účely vyhodnocení výsledkového ukazatele R9 byly šetřeny projekty proplacené v letech 2011 a 2012 (návazně na šetření v předchozích letech 2011 a 2009). Díky podpoře z PRV vzrostl v realizovaných projektech počet turistických návštěv o více než 86 tisíc (z toho 69,6 tis. přenocování a 16,9 denních návštěvníků).

Plošné šetření projektů proplacených v roce 2011 a 2012 se zaměřilo i na sledování vytvořených pracovních míst a ekonomické ukazatele (viz šetření k HPH). Prostřednictvím realizovaných projektů bylo vytvořeno 635 pracovních míst, přičemž v rámci schválených 677 projektů se žadatelé zavázali k vytvoření 1 087 pracovních míst. Skutečnost po realizaci projektů může být i vyšší, což potvrdily i výstupy průběžného hodnocení. Intervence má rovněž příznivý vliv i na udržitelnost stávajících pracovních míst a významně proti ostatním opatřením zajišťuje pracovní příležitosti pro ženy.

Průběžné hodnocení v roce 2013 se zaměřilo na srovnávání ukazatelů cestovního ruchu ve vybraných oblastech obcí s rozšířenou působností (dále jen „ORP“). Hodnocení bylo provedeno pomocí komparace regionů s vyšší mírou podpory s kontrolní skupinou s nižší mírou podpory. Pro hodnocení byly nejprve identifikovány páry na úrovni ORP, které byly analyzovány z hlediska vývoje ukazatelů cestovního ruchu (ubytovacích kapacit a návštěvnosti). Pro srovnání bylo vybráno 6 ORP ve třech párech: Boskovice-Třebíč, Náchod-Kroměříž a Teplice-Liberec. Mezi regiony s významným příjmem podpory patří Třebíč, Kroměříž a Liberec, naopak s nízkým příjmem podpory z vybraného opatření patří Boskovice, Náchod a Teplice. Vývoj těchto ukazatelů je u vybraných regionů ORP spíše variabilní (nelze vždy sledovat lepší trend u regionů s významnou podporou z PRV) oproti vývoji na úrovni celé ČR, který spíše stagnoval. Významný vliv výše podpory na vývoj ukazatelů cestovního ruchu v regionech ORP se nepotvrdil.

Výsledky šetření nezemědělské HPH v podpořených podnicích jsou uvedeny v následujících tabulkách. Z nich je patrný celkový nárůst HPH o 183 mil. Kč za období 2008 - 2012 (7 184 tis. EUR), což znamená významné překročení cílové hodnoty 700 tis. EUR. Kumulativní nápočet nezemědělské HPH v opatření III.1.3 Podpora zakládání podniků a jejich rozvoje je uveden v následujících tabulkách odděleně pro zemědělské a nezemědělské podniky.

Tabulka 189: Kumulativní nápočet nezemědělské HPH v opatření III.1.3 - zemědělské podniky (tis. Kč)

	Rok výpočtu HPH		
	2012	2013	2014
Změna HPH 2010 – 2008	95 663	95 663	95 663
Změna HPH 2011 – 2009	x	31 246	31 246
Změna HPH 2012 – 2010	x	x	2 231
Kumulativně	95 663	126 909	129 140

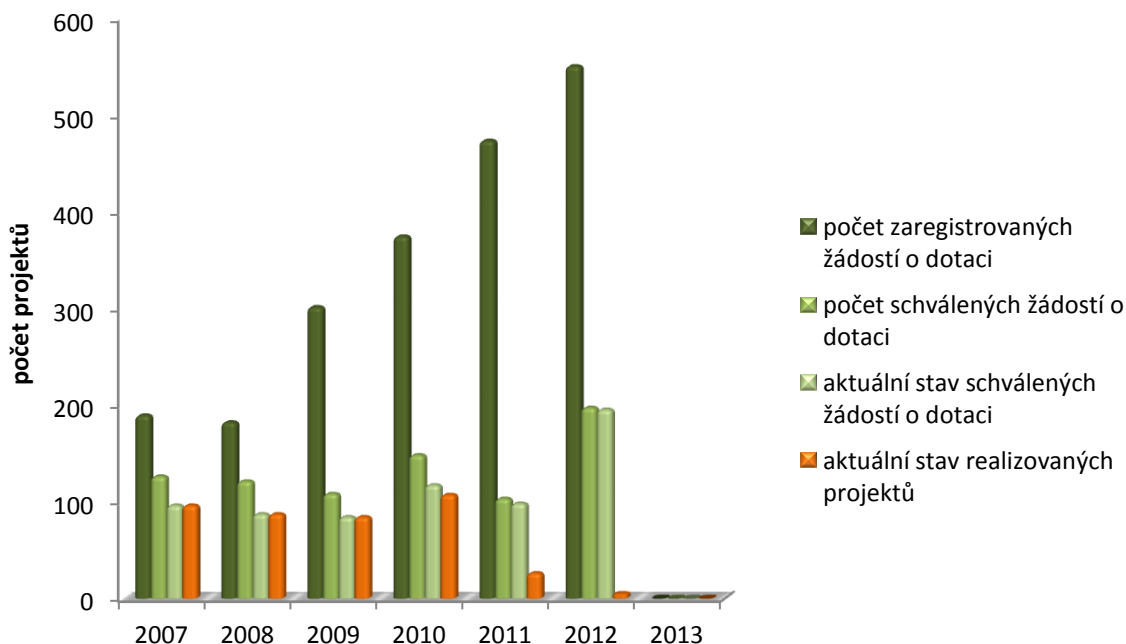
Zdroj: ÚZEI

Tabulka 190: Kumulativní nápočet nezemědělské HPH v opatření III.1.3 - nezemědělské podniky (tis. Kč)

	Rok výpočtu HPH		
	2012	2013	2014
Změna HPH 2010 – 2008	-10 481	-10 481	-10 481
Změna HPH 2011 – 2009	x	32 755	32 755
Změna HPH 2012 – 2010	x	x	31 960
Kumulativně	-10 481	22 274	54 234

Zdroj: ÚZEI

Graf 28: III.1.3 Podpora cestovního ruchu - porovnání jednotlivých kol příjmů žádostí o dotaci - stav schválených žádostí/realizace projektů k 31. 12. 2013



Zdroj: IS SZIF

Příklad úspěšně realizovaného projektu

Výstavba ubytovacího zařízení Kovářov

Dotace z Programu rozvoje venkova umožnila p. MVDr. Kateřině Novákové upravit objekt Restaurace v obci Kovářov na ubytovací zařízení typu penzion. Výstavbou ubytovacích kapacit Restaurace a Penzionu Na křižovatce tak byla doplněna nabídka ubytování v příslušném regionu a rozšířeny služby turistům v obci Kovářov, kde je stále nedostatek ubytovacích zařízení pro tuzemské i zahraniční návštěvníky v letní i zimní sezóně.

Základní informace o projektu

Registrační číslo: 09/007/3130b/231/000790

Celkové výdaje projektu: 7 656 tis. Kč (312 tis. EUR)

Poskytnutá dotace z PRV: 2 616 tis. Kč (106 tis. EUR)

Charakteristika příjemce

Obec Kovářov, která leží v oblasti středního Povltaví v blízkosti Orlické přehrady, zámku Orlík, hradu Zvíkov a města Milevska, je atraktivní pro turistický ruch. Členitá krajina i významné kulturní památky umocňují rozvoj pěší turistiky i cykloturistiky a pořádání různých kulturních akcí.

Charakteristika projektu

V roce 2005 byla v obci uvedena do provozu nová budova restaurace postavená na základech budovy původního hostince, která ale neměla ubytování. Z důvodu nedostatku ubytovacích kapacit v obci se žadatelka v rámci pronájmu půdního prostoru tohoto objektu rozhodla vybudovat zde ubytovací zařízení.

V souboru stavebních úprav byla provedena rekonstrukce podkroví budovy, vstupu do patra i závěťtí. Na dvouramenné schodiště navazují pokoje s příslušenstvím. V souvislosti s poskytováním služeb ubytovaným klientům byla také ve dvoře vybudována půjčovna sportovních potřeb. Výsledkem projektu je moderní ubytovací zařízení sestávající ze 7 pokojů s kapacitou 27 lůžek, se zázemím stravování a možností provozování volnočasových aktivit – půjčovnou kol a in-line bruslí, vyjížděkou na koních, bowlingem, tenisem, v letních měsících grilováním, v zimním období využitím sauny. Penzion je rovněž možno využít pro pořádání firemních i soukromých večírků, firemních školení, seminářů, prezentačních akcí, pracovních schůzek, školních srazů, narozenin, svateb, oslav promocií.

Kapacita Restaurace a Penzionu Na křižovatce svým umístěním a modernizací přispěla k nabídce ubytování v regionu v letní i zimní sezóně. Rozvoj a dynamický růst cestovního ruchu poskytuje krom zvýšení odbytu místních specialit, řemeslných výrobků, využití kulturního a přírodního dědictví také mnoho pracovních příležitostí i pro kvalifikované ale rovněž nekvalifikované pracovní síly. Tento trend podporovaný PRV vede ke zlepšení kvality života ve venkovských oblastech, diverzifikaci ekonomických aktivit a podpoře zaměstnanosti v tomto regionu.



4.4.4 Opatření III.2.1 Obnova a rozvoj vesnic, občanské vybavení a služby (kód 321, 322)

Opatření III.2.1 je zaměřeno na podporu investic do základní vodohospodářské infrastruktury obcí do 2000 obyvatel (vodovody, kanalizace, ČOV). Dále je také podporováno budování a obnova místních komunikací, obnova či výstavba inženýrských sítí, zlepšení vzhledu obcí (úprava veřejných prostranství) v obcích do 500 obyvatel. Opatření by mělo rovněž zajistit zvýšení kvality života obyvatelstva venkova zlepšením místního občanského vybavení a služeb v obcích do 500 obyvatel.

Toto opatření se skládá ze dvou podopatření:

- III.2.1.1 Obnova a rozvoj vesnic (kód 322)
- III.2.1.2 Občanské vybavení a služby (kód 321)

4.4.4.1 Podopatření III.2.1.1 Obnova a rozvoj vesnic (kód 322)

Předmětem podpory podopatření III.2.1.1 je obnova či nová výstavba v oblasti základní dopravní a technické infrastruktury včetně vodohospodářské, zajištění územních plánů a zlepšení vzhledu obcí, a tím zlepšení životních podmínek a zvýšení atraktivity vesnic pro bydlení, podnikání či relaxaci.

Tabulka 191: Podopatření III.2.1.1 Obnova a rozvoj vesnic (kód 322) - přehled plnění indikátorů v roce 2013 a kumulativně

kód opatření	indikátor	cílová hodnota	dosažený stav za rok 2013	dosažený stav kumulativně	míra plnění
322	O65 - Počet vesnic, v nichž se konaly akce	700	168	975	139 %
	O66 - Celkový objem investic (tis. EUR)	287 000	27 687	305 310	106 %

Tabulka 192: Podopatření III.2.1.1 Obnova a rozvoj vesnic (kód 322) - přehled čerpání finančních prostředků k 31. 12. 2013

kód opatření	alokace na opatření (tis. EUR)	závazková částka (tis. EUR)	míra plnění	kumulativní platby (tis. EUR)	míra plnění
322	200 199	191 768	96%	162 575	81 %

Přehled administrace podopatření v roce 2013

V roce 2013 stejně jako v roce 2012 nebyl vyhlášen nový příjem žádostí o podporu v tomto podopatření, pokračovala administrace (proplácení) projektů zaregistrovaných v roce 2011. Projekty zaregistrované v předchozích letech již byly všechny realizovány a proplaceny.

Tabulka 193: Podopatření III.2.1.1 Obnova a rozvoj vesnic (kód 322) - přehled administrace v roce 2013 pro Žádosti o dotaci zaregistrované v roce 2011

Podopatření III.2.1.1 Obnova a rozvoj vesnic (kód 322)	Celkem	
	Počet žádostí /projektů	Veřejné výdaje (tis. EUR)
Proplacené žádosti ³²	203	23 814
Realizované projekty ³³	168	16 259

Zdroj: IS SZIF

³² V rámci administrace opatření jsou umožněny průběžné platby, řádek zahrnuje veškeré uskutečněné platby včetně plateb průběžných

³³ Výdaje zahrnují veškeré platby na dokončené projekty

Celkový stav administrace podopatření k 31. 12. 2013 - souhrn a zhodnocení

Tabulka 194: Podopatření III.2.1.1 Obnova a rozvoj vesnic (kód 322) - souhrn administrace (kumulativně od 1. 1. 2007 - 31. 12. 2013)

Podopatření III.2.1.1 Obnova a rozvoj vesnic (kód 322)	Celkem	
	Počet žádostí /projektů	Veřejné výdaje (tis. EUR)
Zaregistrované žádosti	2 891	690 388
Zamítnuté nebo neschválené žádosti	1 762	472 355
Schválené projekty	1 129	218 033
Podepsané Dohody	1 129	218 033
Žádosti ke schválení (v administraci)	0	0
Proplacené žádosti	1 225	162 575
Realizované a dokončené projekty	975	155 379

Zdroj: IS SZIF

V rámci podopatření III.2.1.1 bylo plánováno podpořit 700 obcí a podnitit tak celkové investice ve výši 287 mil. EUR. Dosud se podařilo zrealizovat 975 projektů z celkových aktuálně schválených 1 129. Vzhledem ke skutečnosti, že dosud byly zrealizovány akce pro obnovu a rozvoj v 861 obcích s výší investice 305 310 tis. EUR, lze konstatovat splnění daných cílů. Co se týká čerpání rozpočtu, k 31. 12. 2013 bylo závazkováno cca 96 % rozpočtu, proplaceno je pak 81 % rozpočtu.

Co se týká zaměření realizovaných projektů, absolutně nejvíce realizovaných projektů (85 %) je zaměřeno na vzhled veřejných prostranství – zahrnují například rekonstrukce místních komunikací včetně zastávek pro hromadnou dopravu, osvětlení, úpravy návsi apod. V rámci realizovaných a proplacených projektů bylo rekonstruováno cca 579 km komunikací.

Po finanční stránce je však podíl dotací poskytnutých na zlepšení vzhledu obcí a do vodohospodářské infrastruktury vyrovnáný (cca 49 % versus 50 %). Nicméně projekty zaměřené na ČOV jsou finančně podstatně náročnější (průměrná částka dotace zde činí cca 15 mil. Kč). 90 realizovaných projektů bylo zaměřeno na ČOV, na které je připojeno cca 48 tis. obyvatel, z toho 78 projektů bylo zaměřeno na novou výstavbu ČOV a 12 projektů na rekonstrukce. Většina těchto projektů je spojena rovněž s budováním či rekonstrukcemi kanalizací, na které je napojeno téměř 38 tisíc obyvatel. Výsledkem projektů zaměřených na budování či rekonstrukci vodovodů je zlepšení přístupu k vodě pro téměř 18 tisíc obyvatel. Zde pak můžeme kromě zkvalitnění podmínek pro život na venkově sledovat i environmentální efekt opatření. Za období 2007 – 2013 PRV přispělo k téměř 14 % navýšení počtu obyvatel připojených na veřejnou kanalizaci s ČOV.

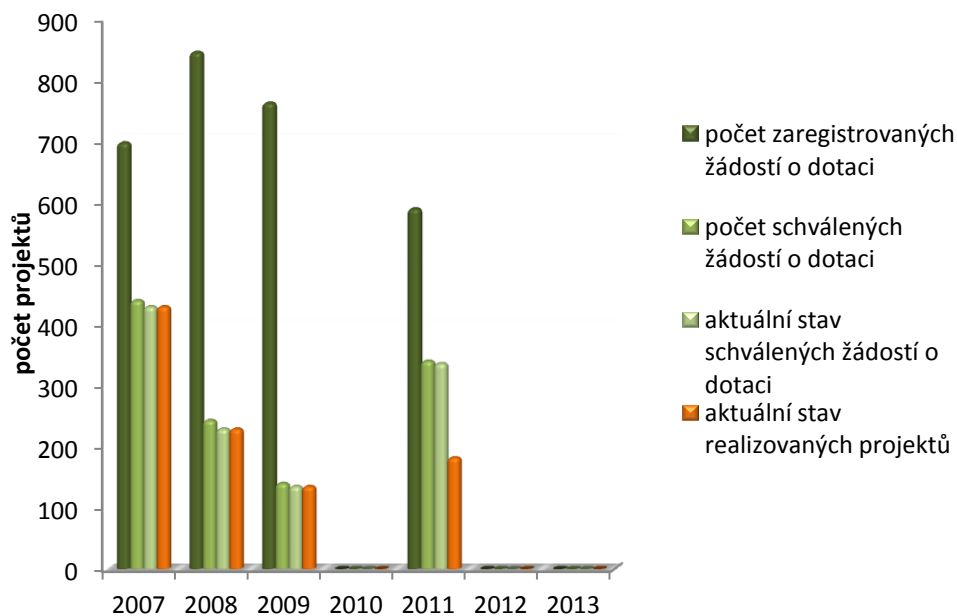
Nejméně projektů (13) bylo realizováno v záměru c), tj. projektů zaměřených na zpracování územních plánů.

Celkem se pak díky realizovaným projektům zlepšila kvalita života více než půl milionu obyvatel venkova (na základě monitorovacích dat jde o 561 tis. obyvatel).

Průběžné hodnocení bylo v roce 2013 zaměřeno na zhodnocení do jaké míry přispěly služby ke zvýšení přitažlivosti dotčených oblastí, a to pomocí výstupových indikátorů počet podpořených akcí, celkový objem investic a počet osob využívajících zkvalitněné služby. Opatření svým zaměřením a rozsahem zásahu má pozitivní vliv ke zvýšení přitažlivosti

dotčených oblastí, což dokládají i konkrétní výše uvedené hodnoty výše výsledkových a výstupových ukazatelů.

Graf 29: III.2.1.1 Obnova a rozvoj vesnic - porovnání jednotlivých kol příjmů žádostí o dotaci - stav schválených žádostí/realizace projektů k 31. 12. 2013



Zdroj: IS SZIF

Příklad úspěšně realizovaného projektu

Čistička odpadních vod Kytín

V obci Kytín byl z Programu rozvoje venkova podpořen projekt na rekonstrukci čističky odpadní vody.

Základní informace o projektu

Registrační číslo: 07/002/3211b/120/000642

Celkové výdaje projektu: 8 132 tis. Kč (335 tis. EUR)

Poskytnutá dotace z PRV: 3 075 tis. Kč (127 tis. EUR)

Charakteristika příjemce

Obec Kytín se 400 obyvateli leží na úpatí Brd. Díky výhodné poloze ve Středočeském kraji se sem stěhují lidé z větších městských aglomerací. Zvyšují se tedy nároky na obecní služby a především sítě (elektřina, plyn, voda, kanalizace).

Charakteristika projektu

V Kytíně byla problémem zastaralá čistírna odpadních vod, která nevyhovovala kapacitně, ani kvalitativně. Na havarijní stav technologie poukazovaly i orgány ochrany životního prostředí, protože nedostatečně vyčištěné splaškové vody vypouštěné do místního potoka by mohly negativně ovlivňovat i obce, které leží pod Kytínem. Bez rekonstrukce čistírny odpadní vody by nebylo možné spustit novou větev kanalizace. Pro obec Kytín však byla podobná stavba mimo možnosti ročního rozpočtu. S pomocí dotace z Programu rozvoje venkova se podařilo zrekonstruovat čistírnu odpadních vod tak, aby vyhovovala normám ČSN. Práce se týkaly technologií na ekonomické přečerpávání odpadních vod, zařízení na mechanické předčištění a systému biologického aktivačního čištění s denitrifikací. Byla přizpůsobena i dosazovací nádrž, technologie aerobní stabilizace kalu a jímka dovážených odpadních vod. Byla vybudována i nová propojovací potrubí a rozvody vody. Původní dosazovací nádrž a nevyužívaný devastovaný objekt předčištění byly zlikvidovány. Na přítoku kanalizace byla opravena šachta a osazena vstupní vrátka. Celá technologie byla po obvodu vybavena novým zábradlím a manipulační lávkou. I čerpací jímka dostala novou lávku s žebříkem.

Rekonstrukce čistírny odpadních vod v Kytíně byla nezbytná pro její další spolehlivý provoz. Nyní čistírna odpovídá současným technologickým i provozním požadavkům. Parametry odtoku z celé soustavy čištění odpadních vod zajistí, že při dodržení podmínek kanalizačního řádu a plnění všech provozních nařízení bude bezpečně dosahováno požadované kvality odtoku. Pozitivně se na životním prostředí projeví i vypouštění neznečištěné vody na místní vodoteč. Funkční kanalizace také zvýší komfort a životní standard všech obyvatel obce.



4.4.4.2 Podopatření III.2.1.2 Občanské vybavení a služby (kód 321)

Dotace v rámci tohoto podopatření je zaměřena na zajištění občanského vybavení a služeb v obcích do 500 obyvatel v oblasti veřejné správy, školství, zdravotnictví, kultury a sociálních služeb, spolkových činností, předškolní a mimoškolní péče o děti, základní obchodní infrastruktury, tělovýchovy a sportu. Dotace je poskytována také na zřizování integrovaných informačních a školicích center. V zájmu posílení sounáležitosti místních obyvatel s místním prostředím je podpora zaměřena také na zajištění zázemí pro aktivity místních společenských, kulturních, zájmových a sportovních organizací a spolků a církví a jejich organizací, které přispívají k zachování tradic a upevňují lokální identitu a mezilidské vztahy.

Tabulka 195: Podopatření III.2.1.2 Občanské vybavení a služby (kód 321) - přehled plnění indikátorů v roce 2013 a kumulativně

kód opatření	Indikátor	cílová hodnota	dosažený stav za rok 2013	dosažený stav kumulativně	míra plnění
321	O63 - Počet podpořených akcí	280	26	200	64 %
	O64 - Celkový objem investic (tis. EUR)	72 000	9 658	74 130	103 %

Tabulka 196: Podopatření III.2.1.2 Občanské vybavení a služby (kód 321) - přehled čerpání finančních prostředků k 31. 12. 2013

kód opatření	alokace na opatření (tis. EUR)	závazkovaná částka (tis. EUR)	míra plnění	kumulativní platby (tis. EUR)	míra plnění
321	52 773	48 383	92 %	37 525	71 %

Přehled administrace podopatření v roce 2013

V roce 2013 stejně jako v roce 2012 nebylo vyhlášeno nové kolo pro příjem žádostí o dotaci. Pokračovala pouze administrace projektů zaregistrovaných v předchozích letech.

V roce 2013 byly propláceny žádosti zaregistrované v roce 2011 a jedna žádost zaregistrovaná v roce 2008. Projekty zaregistrované v letech 2009-2010 již byly kompletně realizovány v předchozích letech. Platby v roce 2013 dosáhly částky 133 mil. Kč (5 130 tis. EUR) a proplaceno bylo 47 žádostí. 27 projektů bylo v roce 2013 kompletně dokončeno.

Tabulka 197: Podopatření III.2.1.2 Občanské vybavení a služby (kód 321) - přehled administrace v roce 2013 pro Žádosti o dotaci zaregistrované v roce 2011

Podopatření III.2.1.2 Občanské vybavení a služby (kód 321)	Celkem	
	Počet žádostí /projektů	Veřejné výdaje (tis. EUR)
Proplacené žádosti	46	5 113
Realizované a dokončené projekty	26	3 471

Zdroj: IS SZIF

Tabulka 198: Podopatření III.2.1.2 Občanské vybavení a služby (kód 321) - přehled administrace v roce 2013 pro Žádosti o dotaci zaregistrované v roce 2008

Podopatření III.2.1.2 Občanské vybavení a služby (kód 321)	Celkem	
	Počet žádostí /projektů	Veřejné výdaje (tis. EUR)
Proplacené žádosti	1	17
Realizované a dokončené projekty	1	17

Zdroj: IS SZIF

Tabulka 199: Podopatření III.2.1.2 Občanské vybavení a služby (kód 321) - přehled proplacených žádostí v roce 2013 celkem

Podopatření III.2.1.2 Občanské vybavení a služby (kód 321)	Celkem	
	Počet žádostí /projektů	Veřejné výdaje (tis. EUR)
Proplacené žádosti (celkem v roce 2013)	47	5 130
Realizované a dokončené projekty (celkem v roce 2013)	27	3 488

Zdroj: IS SZIF

Celkový stav administrace podopatření k 31. 12. 2013 - souhrn a zhodnocení

Tabulka 200: Podopatření III.2.1.2 Občanské vybavení a služby (kód 321) - souhrn administrace (kumulativně od 1. 1. 2007 - 31. 12. 2013)

Podopatření III.2.1.2 Občanské vybavení a služby (kód 321)	Celkem	
	Počet žádostí /projektů	Veřejné výdaje (tis. EUR)
Zaregistrované žádosti	1 922	312 710
Zamítnuté nebo neschválené žádosti	1 651	257 377
Schválené projekty	271	55 333
Podepsané Dohody	271	55 333
Žádosti ke schválení (v administraci)	0	0
Proplacené žádosti	297	37 525
Realizované a dokončené projekty	200	35 815

Zdroj: IS SZIF

K 31. 12. 2013 bylo realizováno a kompletně proplaceno celkem 200 projektů v částce 917 mil. Kč (35 815 tis. EUR). Stávající míra proplácení finančních prostředků včetně průběžných plateb činí 71 % rozpočtu, míra závazkování pak činí 92 % rozpočtu). V rámci podopatření III.2.1.2 bylo plánováno podpořit 280 akcí, schváleno je celkem 271 podaných projektů a s ohledem na skutečnost, že již nepředpokládáme vyhlášení nové výzvy, lze konstatovat, že cíl byl na 97 % dosažen.

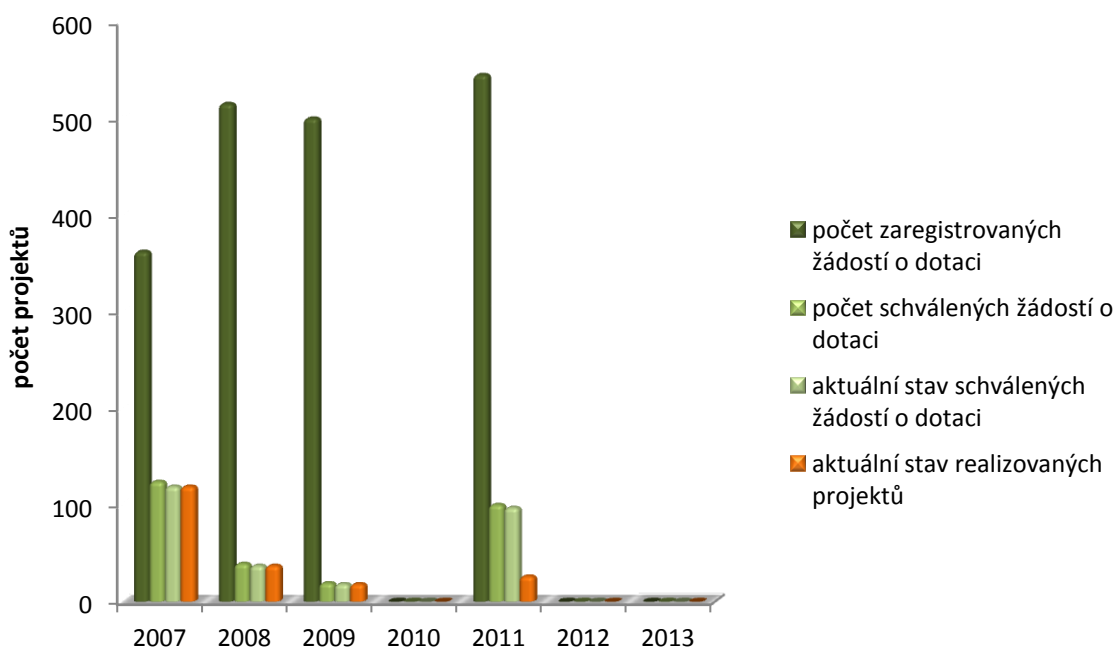
Prostřednictvím realizovaných projektů byl zpřístupněn internet pro téměř 30 tis. obyvatel (částka vychází dle průběžného hodnocení z projektů, u kterých byla podána žádost u platbu, u proplacených projektů se jedná o přístup k internetu pro cca 24 tis. obyvatel). Cílová hodnota sledovaného indikátoru R11 „počet osob využívajících zvýšený přístup na internet“ (70 tis. obyvatel) je tak naplněna k 31. 12. 2013 z cca 34 %, a to vzhledem k nižšímu zájmu žadatelů o realizaci projektů zaměřených na využití internetu.

Naopak ukazatel výsledku R 10 „počet obyvatel využívajících zkvalitněných služeb“ dosahuje cca 185 tis. osob, přičemž plánovaná hodnota je 150 tis osob. Realizované akce přispívají ke zlepšování vybavenosti a využívání různorodosti poskytovaných služeb na venkově. Nejvíce osob má prospěch z akcí zaměřených na oblast kultury a společenského života, dále na oblast zdraví, sportu a péče o člověka. Nejméně osob využívajících zkvalitněné služby je v oblasti sociálních služeb, nicméně tuto oblast pokrývají zejména podpory z Evropského sociálního fondu. Příspěvek opatření ke zkvalitnění života na venkově se tedy jeví jako uspokojivý. Primární i sekundární dopady realizace intervencí mají vliv na vytváření zázemí pro činnost místních spolků, sdružení a jiných neziskových organizací.

Dalším doplňkovým indikátorem zvoleným k hodnocení příspěvků realizovaných akcí ke zvýšení přitažlivosti území je saldo migrace do venkovských obcí. V obcích dotčených intervencí došlo roce 2012 k nárůstu salda migrace, které je výrazně větší než ve skupině obcí, které nebyly podpořeny z PRV. Lze tedy indikovat, že intervence má pozitivní vliv na zachování atraktivity venkovského prostoru a pozitivně ovlivňuje saldo migrace. Přestože přírůstek stěhování ve venkovském prostoru má z hlediska vývoje spíše klesající tendenci.

Realizované projekty mají rovněž pozitivní dopady z hlediska tvorby pracovních míst. Z průběžného hodnocení vyplývá, že projekty vytvořené v rámci tohoto podopatření vygenerovaly celkem 108 hrubých pracovních míst.

Graf 30: III.2.1.2 Občanské vybavení a služby - porovnání jednotlivých kol příjmů žádostí o dotaci - stav schválených žádostí/realizace projektů k 31. 12. 2013



Zdroj: IS SZIF

Příklad úspěšně realizovaného projektu

Rekonstrukce obytné budovy na multifunkční dům

Obec Klešice získala finanční podporu z PRV na rekonstrukci bývalého bytového domu na víceúčelové zařízení, které poskytlo nové prostory pro realizaci aktivit volného času pro obyvatele všech věkových kategorií, včetně obecní knihovny s přístupem na internet, i nové kancelářské prostory pro obec.

Základní informace o projektu

Registrační číslo: 07/002/3212a/453/000160

Celkové výdaje projektu: 15 311 tis. Kč (632 tis. EUR)

Poskytnutá dotace z PRV: 5 006 tis. Kč (501 tis. EUR)

Charakteristika příjemce

Obec Klešice leží v blízkosti Heřmanova Městce v Pardubickém kraji. Jedná se o obec do 500 obyvatel, a tak mohla čerpat dotace z PRV.

Charakteristika projektu

Obec měla již delší dobu připravený projekt na rekonstrukci bývalého bytového domu na víceúčelové zařízení, v němž by se mohli scházet obyvatelé všech věkových kategorií a provozovat zde nejrůznější volnočasové aktivity – sport, zájmové činnosti, navštěvovat výstavy, vzdělávací besedy a podobně. Záměr počítal i s tím, že v novém multifunkčním domě bude umístěna obecní knihovna s přístupem na internet a že v něm také bude místo pro nové kancelářské prostory, které nabídnou občanům optimální podmínky pro vyřizování úředních a osobních záležitostí. Podobné prostory v obci do té doby výrazně chyběly.

Na financování projektu však nebyl dostatek finančních prostředků (musely by být omezeny další plány, například příprava výstavby kanalizace apod.). Proto obec podala žádost o dotaci, které bylo vyhověno. Díky podpoře z PRV tak bylo možné 5. října 2008 slavnostně otevřít nový multifunkční obecní dům - zrekonstruovaný statek z roku 1898.

V multifunkčním obecním domě se nachází několik menších kluboven a zasedací místnost s kuchyňkou. Zde nově probíhá například „Vítání občánků“ a další významné události obce a jejích obyvatel. V přízemí byla plánována i knihovna, která se sem přestěhovala z původní nevyhovující místnosti starého obecního úřadu. Internetové připojení bylo připraveno už v rámci přestavby objektu. Vznikl zde i nový prostor pro kanceláře obecního úřadu. Samozřejmostí jsou i bezbariérové toalety pro hendikepované spoluobčany.

V prvním patře je mimo sociálního zázemí klubovna a velký víceúčelový sál. Klubovna se bude využívat především pro aktivní spolkovou činnost. Ve velkém sále se bude převážně cvičit.

Díky dotaci z PRV vznikl z chátrajícího domu nový reprezentativní objekt, který přispívá ke zlepšení vzhledu vesnického intravilánu, obec Klešice získala nové prostory, které doposud chyběly a které přispějí k důležité obnově společenského života v obci.



4.4.5 Opatření III.2.2 Ochrana a rozvoj kulturního dědictví venkova (kód 323)

Na kvalitu života na venkově má nezanedbatelný vliv celková ochrana a rozvoj venkovského prostoru. Opatření by mělo umožnit především architektonický a urbanistický rozvoj českých a moravských vesnic v souladu s požadavky na zachování a posílení jejich charakteristického vzhledu a hodnot a zároveň zvýšení identity a pospolitosti místních obyvatel. Dotace v rámci opatření III.2.2 je určena na vypracování studií nebo programů a na investice spojené s udržováním, obnovou a zhodnocováním nebo využitím kulturního dědictví venkova, jako například kulturních památek, kulturních prvků vesnic a venkovské krajiny, včetně historických parků, zahrad a alejí. Dále je dotace poskytována na budování nových stálých výstavních expozic a muzeí s vazbou na místní historii, zajímavosti, kulturní a umělecké aktivity a tradiční lidovou kulturu, a to vše v obcích do 500 obyvatel.

Tabulka 201: Opatření III.2.2 Ochrana a rozvoj kulturního dědictví venkova (kód 323) - přehled plnění indikátorů v roce 2013 a kumulativně

kód opatření	Indikátor	cílová hodnota	dosažený stav za rok 2013	dosažený stav kumulativně	míra plnění
323	O67 - Počet podpořených akcí	700	160	473	68 %
	O68 - Celkový objem investic (tis. EUR)	59 742	17 711	51 882	87 %

Tabulka 202: Opatření III.2.2 Ochrana a rozvoj kulturního dědictví venkova (kód 323) - přehled čerpání finančních prostředků k 31. 12. 2013

kód opatření	alokace na opatření (tis. EUR)	závazkovaná částka (tis. EUR)	míra plnění	kumulativní platby (tis. EUR)	míra plnění
323	57 200	56 243	98 %	38 958	68 %

Přehled administrace opatření v roce 2013

V roce 2013 nebyl vyhlášen příjem žádostí pro dané opatření.

Přehled plateb učiněných v roce 2013 pro realizované projekty na základě schválených žádostí registrovaných v letech 2011 a 2012 shrnují níže uvedené tabulky. Celkové platby v roce 2013 dosáhly částky 359 mil. Kč (13 853 tis. EUR) a proplaceno bylo 164 žádostí.

Tabulka 203: Opatření III.2.2 Ochrana a rozvoj kulturního dědictví venkova (kód 323) - přehled administrace v roce 2013 pro Žádosti o dotaci zaregistrované v roce 2012

Opatření III.2.2 Ochrana a rozvoj kulturního dědictví venkova (kód 323)	Celkem	
	Počet žádostí /projektů	Veřejné výdaje (tis. EUR)
Proplacené žádosti	54	1 978
Realizované projekty	52	1 947

Zdroj: IS SZIF

Tabulka 204: Opatření III.2.2 Ochrana a rozvoj kulturního dědictví venkova (kód 323) - přehled administrace v roce 2013 pro Žádosti o dotaci zaregistrované v roce 2011

Opatření III.2.2 Ochrana a rozvoj kulturního dědictví venkova (kód 323)	Celkem	
	Počet žádostí /projektů	Veřejné výdaje (tis. EUR)
Proplacené žádosti ³⁴	110	11 875
Realizované projekty ³⁵	108	11 818

Zdroj: IS SZIF

Tabulka 205: Opatření III.2.2 Ochrana a rozvoj kulturního dědictví venkova (kód 323) - přehled proplacených žádostí v roce 2013 celkem

Opatření III.2.2 Ochrana a rozvoj kulturního dědictví venkova (kód 323)	Celkem	
	Počet žádostí /projektů	Veřejné výdaje (tis. EUR)
Proplacené žádosti (celkem v roce 2013)	164	13 853
Realizované a dokončené projekty (celkem v roce 2013)	160	13 764

Zdroj: IS SZIF

Celkový stav administrace opatření k 31. 12. 2013 - souhrn a zhodnocení

Tabulka 206: Opatření III.2.2 Ochrana a rozvoj kulturního dědictví venkova (kód 323) - souhrn administrace (kumulativně od 1. 1. 2007 - 31. 12. 2013)

Opatření III.2.2 Ochrana a rozvoj kulturního dědictví venkova (kód 323)	Celkem	
	Počet žádostí /projektů	Veřejné výdaje (tis. EUR)
Zaregistrované žádosti	988	88 745
Zamítnuté nebo neschválené žádosti	331	29 166
Schválené žádosti	657	59 579
Podepsané Dohody	657	59 579
Žádosti ke schválení (v administraci)	0	0
Proplacené žádosti	510	38 958
Realizované a dokončené projekty	473	38 954

Zdroj: IS SZIF

Dosud bylo realizováno a kompletně proplaceno 473 projektů k ochraně kulturního dědictví venkova. Ve srovnání s plánovanými cíli podpořit 700 aktivit ochrany kulturního dědictví a stávajícím zbývajícím rozpočtem k závazkování je patrné, že stanovené cílové hodnoty nebude zcela dosaženo. K 31. 12. 2013 je závazkováno cca 98 % alokace, proplaceno pak je 68 % alokace na opatření. Plánovaná výše celkových investic je 59 742 tis. EUR, u podpořených projektů podpora napomohla k investici ve výši 51 882 tis. EUR.

³⁴ V rámci administrace opatření jsou umožněny průběžné platby, rádek zahrnuje veškeré uskutečněné platby včetně plateb průběžných

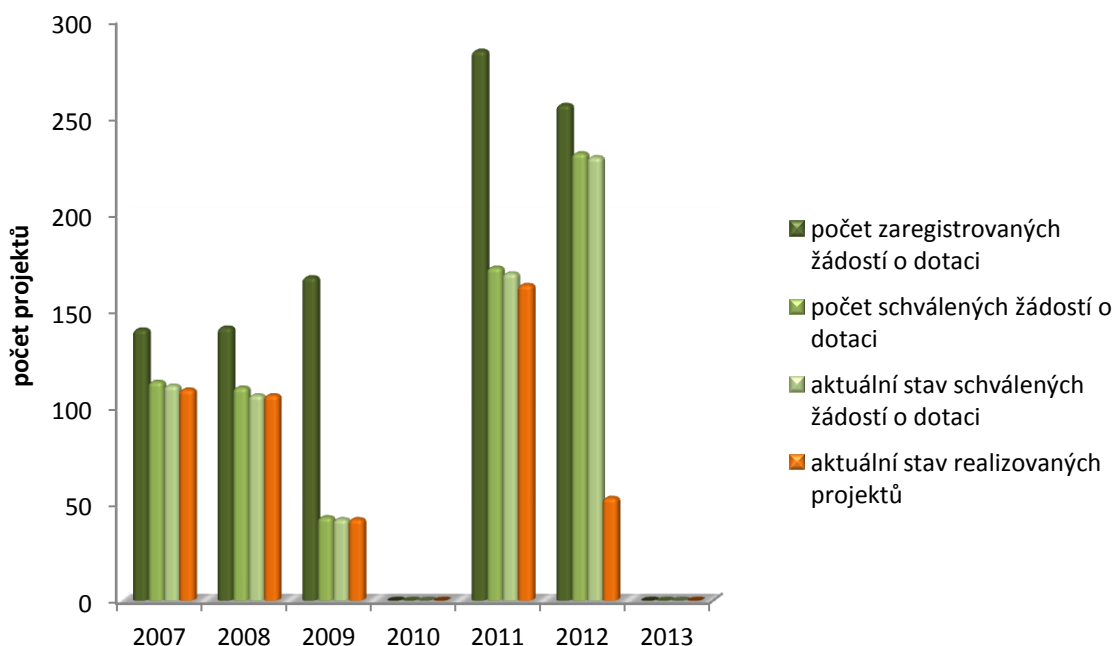
³⁵ Výdaje zahrnují veškeré platby na dokončené projekty

Naprostá většina realizovaných projektů byla zaměřena na podporu v oblasti stavební obnovy a zhodnocování kulturního dědictví venkova.

Výsledkový indikátor počet osob využívajících zkvalitněné služby je oproti cílovému stavu (10 000 osob) několikanásobně překročen a dosahuje aktuální hodnoty téměř 650 tis. dotčených osob u realizovaných projektů. Co se příspěvku na zkvalitňování života na venkově týče, je patrné, že realizací projektů dochází k pozitivním kvalitativním změnám, ze kterých mají přímý užitek obyvatelé dotčených obcí, ale i návštěvníci těchto oblastí, kde proběhla intervence. Projekty svým zaměřením přispívají ke zvýšení kvality života obnovou nevyužívaných objektů a budov a řešením havarijních stavů objektů kulturního dědictví venkova.

Intervence svým zaměřením nepřispívají výrazně k ovlivnění základních demografických či socio-ekonomických ukazatelů, ale zacílením na zhodnocení kulturního dědictví napomáhají ke zvýšení atraktivity především vzhledu obcí, které se sekundárně projevují na zvýšení kvality života místních obyvatel. Kvantifikace příspěvku na zvýšení kvality života je velmi problematická a zaznamenání jeho vývoje či progresu se projevuje v delším časovém horizontu.

Graf 31: III.2.2 Ochrana a rozvoj kulturního dědictví venkova - porovnání jednotlivých kol příjmů žádostí o dotaci - stav schválených žádostí/realizace projektů k 31. 12. 2013



Zdroj: IS SZIF

4.4.6 Opatření III.3.1 Vzdělávání a informace (kód 331)

Úspěšná implementace opatření ke zlepšení kvality života na venkově a diverzifikaci hospodářství na venkově vyžaduje rychlejší a dokonalejší přístup k aktuálním informacím a doplnění potřebného vzdělání a kvalifikace hospodářských subjektů.

Podpora v rámci tohoto opatření byla proto zaměřena na vzdělávání a informování fyzických a právnických osob, které měly vážný zájem zahájit nebo rozšířit podnikání, případně jiné působení, na venkově v rámci aktivit podporovaných v ose III (tzn. v oblastech diverzifikace činností nezemědělské povahy, zakládání a rozvoje mikropodniků, venkovského cestovního ruchu, obnovy a rozvoje vesnic, občanského vybavení a služeb a ochrany a rozvoje kulturního dědictví venkova).

Tabulka 207: Opatření III.3.1 Vzdělávání a informace (kód 331) - přehled plnění indikátorů v roce 2013 a kumulativně

kód opatření	Indikátor	cílová hodnota	dosažený stav za rok 2013	dosažený stav kumulativně	míra plnění
331	O69 - Počet podporovaných hospodářských subjektů	15 800	0	16 817	106 %
	O70 - Počet dnů školení	8 400	0	24 213	288 %

Tabulka 208: Opatření III.3.1 Vzdělávání a informace (kód 331) - přehled čerpání finančních prostředků k 31. 12. 2013

kód opatření	alokace na opatření (tis. EUR)	závazkovaná částka (tis. EUR)	míra plnění	kumulativní platby (tis. EUR)	míra plnění
331	2 366	2 354	99 %	2 354	99 %

Přehled administrace opatření v roce 2013

V roce 2013 již nebyl vyhlášován příjem nových žádostí o dotaci. Vzhledem k této plánované skutečnosti byl v rámci modifikace PRV přesunut zbytek alokace opatření do podopatření III.2.1.2 (kód 321) ve výši cca 5 mil. EUR, opatření IV.1.1 (kód 431) cca 0,8 mil. EUR a IV.1.2 (kód 413) cca 3,2 mil. EUR.

Protože všechny projekty registrované v letech 2007-2009 byly proplaceny v předchozích letech, neprobíhaly žádné platby žadatelům, pouze z finančního hlediska klesla celková proplacená částka na opatření, protože bylo vráceno cca 12 tis. EUR celkových veřejných prostředků zpět do rozpočtu na základě vymožené částky od žadatele.

Celkový stav administrace opatření k 31. 12. 2013 - souhrn a zhodnocení

Tabulka 209: Opatření III.3.1 Vzdělávání a informace (kód 331) - souhrn administrace (kumulativně od 1. 1. 2007 - 31. 12. 2013)

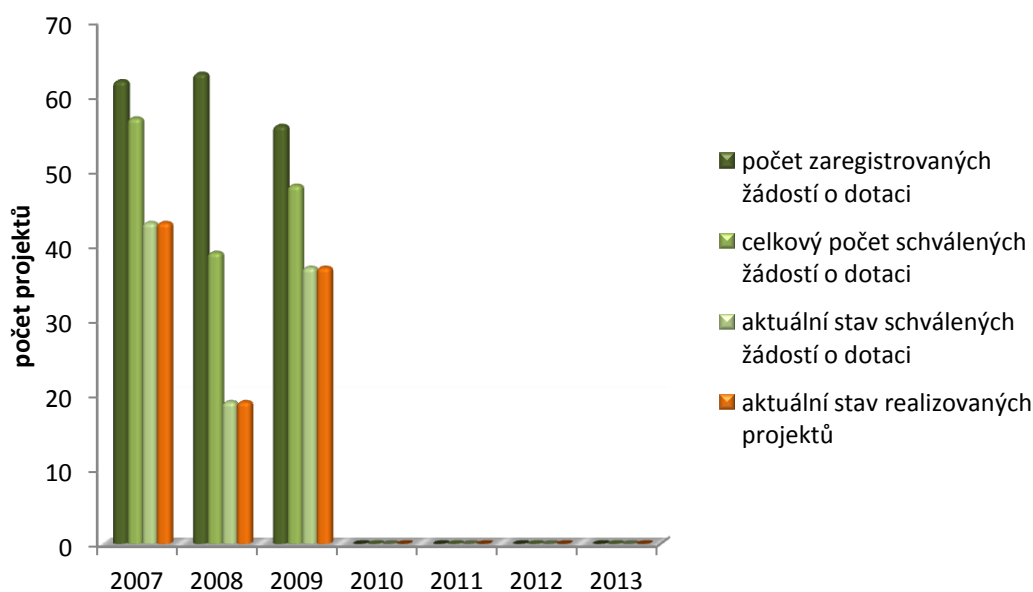
Opatření III.3.1 Vzdělávání a informace (kód 331)	Celkem	
	Počet žádostí /projektů	Veřejné výdaje (tis. EUR)
Zaregistrované žádosti	181	4 584
Zamítnuté nebo neschválené žádosti	82	2 023
Schválené projekty	99	2 561
Podepsané Dohody	99	2 561
Žádosti ke schválení (v administraci)	0	0
Proplacené žádosti/realizované projekty	99	2 354

Zdroj: IS SZIF

K 31. 12. 2013 bylo realizováno a proplaceno v rámci opatření celkem 99 projektů v částce cca 60 mil. Kč (2 366 tis. EUR), což znamená zhruba 99 % čerpání alokace. V rámci opatření III.3.1 je plánováno podpořit 7 000 účastníků vzdělávacích akcí za období. V rámci podpořených projektů byly prostřednictvím odborných seminářů poskytnuty informace téměř 17 tisícům účastníků, z tohoto počtu pak téměř 16 tisíc osob obdrželo certifikát o úspěšném absolvování vzdělávacího programu. Cílová hodnota pro výsledkový ukazatel tak byla dvojnásobně překročena. Realizovaná školení v souhrnu trvala 1 251 dnů, v přepočtu na počet dnů poskytnutého školení jednotlivým účastníkům se jedná o více než 24 tisíc člověko/dnů. V porovnání s plánovanými cíli to znamená výrazné překročení stanovených cílů.

Střednědobé hodnocení konstatovalo naplnění cílů, posílení lidského kapitálu jako základní podmínky pro místní ekonomiku a zajištění místních služeb. Rozšíření či zcela nové zahájení podnikání ovlivněné vzdělávacích akcí předpokládalo 67 % respondentů.

Graf 32: III.3.1 Vzdělávání a informace - porovnání jednotlivých kol příjmů žádostí o dotaci - stav schválených žádostí/realizace projektů k 31. 12. 2013



Zdroj: IS SZIF

4.4.7 Opatření III.4.1 Získávání dovedností, animace a provádění (kód 341)

Opatření je cíleno na budování schopností místních komunit k vytváření místních partnerství k přípravě a realizaci místních rozvojových strategií venkovských regionů, na zpracovávání studií a rozborů a rozvíjení dovedností obyvatel venkova, kteří se chtějí aktivně podílet na příznivém rozvoji svého regionu, celkovém oživení a zvýšení životaschopnosti místní ekonomiky. Místními partnerstvími se rozumí subjekty, které působí na celistvém území s počtem obyvatel od 10 do 100 tisíc a pracují na principu partnerství mezi veřejným a soukromým sektorem a zároveň nebyly podpořeny v rámci opatření IV.1.1 Místní akční skupina.

Tabulka 210: Opatření III.4.1 Získávání dovedností, animace a provádění (kód 341) - přehled plnění indikátorů v roce 2013 a kumulativně

kód opatření	Indikátor	cílová hodnota	dosažený stav za rok 2013	dosažený stav kumulativně	míra plnění
341	O71 - Počet získaných dovedností a uspořádaných akcí	100	0	0	0 %
	O73 - Počet účastníků na akcích	1000	0	0	0 %
	O72 Počet podpořených místních partnerství	50	0	0	0 %

Tabulka 211: Opatření III.4.1 Získávání dovedností, animace a provádění (kód 341) - přehled čerpání finančních prostředků k 31. 12. 2013

kód opatření	alokace na opatření (tis. EUR)	závazkovaná částka (tis. EUR)	míra plnění	kumulativní platby (tis. EUR)	míra plnění
341	1 153	1 066	92 %	0	0 %

Přehled administrace opatření v roce 2013

V roce 2013 byl poprvé vyhlášen příjem nových žádostí o dotaci v termínu od 6. 2. - 12. 2. 2013 v rámci 18. kola příjmu žádostí. V rámci opatření bylo zaregistrováno 60 žádostí, schváleno jich bylo 59 v částce dotace 29 mil. Kč (1 142 tis. EUR). K 31. 12. 2013 nebyl realizován a proplacen žádný projekt.

Tabulka 212: Opatření III.4.1 Získávání dovedností, animace a provádění (kód 341) - přehled administrace v roce 2013 pro Žádosti o dotaci zaregistrované v roce 2013

Opatření III.4.1 Získávání dovedností, animace a provádění (kód 341)	Celkem	
	Počet žádostí /projektů	Veřejné výdaje (tis. EUR)
Zaregistrované žádosti	60	1 161
Zamítnuté nebo neschválené žádosti	1	20
Schválené žádosti	59	1 142
Podepsané Dohody	59	1 142
Žádosti ke schválení (v administraci)	0	0
Proplacené žádosti/realizované projekty	0	0

Zdroj: IS SZIF

Celkový stav administrace opatření k 31. 12. 2013 - souhrn a zhodnocení

Tabulka 213: Opatření III.4.1 Získávání dovedností, animace a provádění (kód 341) - souhrn administrace (kumulativně od 1. 1. 2007 - 31. 12. 2013)

Opatření III.4.1 Získávání dovedností, animace a provádění (kód 341)	Celkem	
	Počet žádostí /projektů	Veřejné výdaje (tis. EUR)
Zaregistrované žádosti	60	1 161
Zamítnuté nebo neschválené žádosti	1	20
Schválené žádosti	59	1 142
Podepsané Dohody	59	1 142
Žádosti ke schválení (v administraci)	0	0
Proplacené žádosti/realizované projekty	0	0

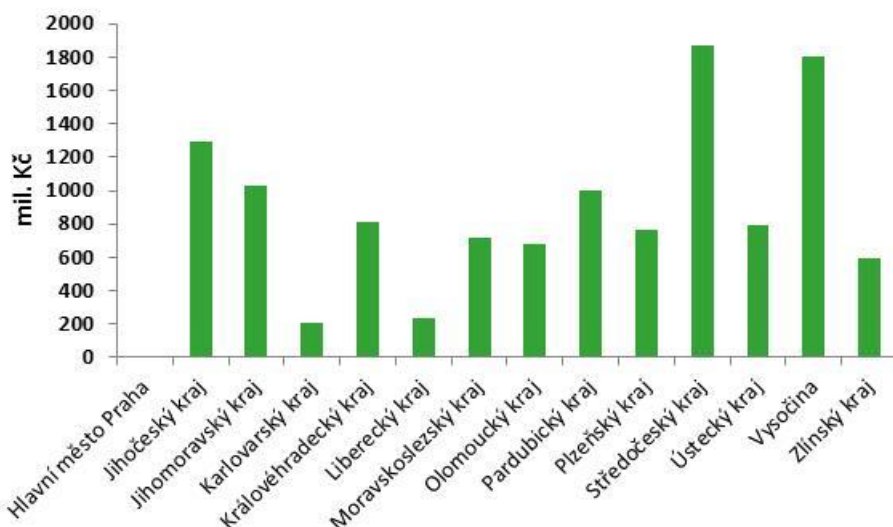
Zdroj: IS SZIF

4.4.8 Přehled výsledkových indikátorů pro osu III, cílové hodnoty a stav plnění k 31.12. 2013

Osa III Kvalita života ve venkovských oblastech a diverzifikace hospodářství venkova					
Indikátor	Jednotka	Pod/opatření (kód)	Odhad plnění za období 2007 - 2013	Stav k 31. 12. 2013	Míra plnění
R 7 - Zvýšení nezemědělské hrubé přidané hodnoty v podpořených podnicích	tis. EUR	III.1.1 Diverzifikace činnosti nezemědělské povahy (311)	2 200	11 035	502 %
		III.1.2 Podpora zakládání podniků a jejich rozvoje (312)	1 400	811	58 %
		III.1.3 Podpora cestovního ruchu (313)	700	7 187	1 027 %
		celkem	4 300	19 033	443 %
R 8 - Hrubý počet vytvořených pracovních míst	počet osob	III.1.1 Diverzifikace činností nezemědělské povahy (311)	900	407	45 %
		III.1.2 Podpora zakládání podniků a jejich rozvoje (312)	1 400	1 234	88 %
		III.1.3 Podpora cestovního ruchu (313)	400	629	157 %
		celkem	2 700	2 270	84%
R 9 - Nárůst počtu turistických návštěv	počet osob	III.1.3 Podpora cestovního ruchu (313)	300 000	86 476	29 %
R 10 - Počet obyvatel využívajících zkvalitněných služeb	počet osob	III.2.1.1 Obnova a rozvoj vesnic (322)	200 000	560 902	280 %
		III.2.1.2 Občanské vybavení a služby(321)	150 000	184 717	123 %
		III.2.2 Ochrana a rozvoj kulturního dědictví venkova (323)	1 000 000	644 062	64 %
		celkem	1 350 000	1 389 681	103 %
R 11 - Zvýšení přístupu k internetu ve venkovských regionech	počet osob	III.2.1.2 Občanské vybavení a služby (321)	70 000	24 016	34 %
R 12 - Počet účastníků úspěšně absolvujících vzdělávací programy	počet osob	III.3.1 Vzdělávání a informace (331)	14 480	15 820	109 %
R - nárůst počtu připojených obyvatel k ČOV	%	III.2.1.1 Obnova a rozvoj vesnic (322)	50	14	28 %
R - Celkový objem vyrobené elektrické energie³⁶	GWh	III.1.1 Diverzifikace činností nezemědělské povahy (311)	490	1 287	263 %
		III.1.2 Podpora zakládání podniků a jejich rozvoje (312)	184	155	84 %

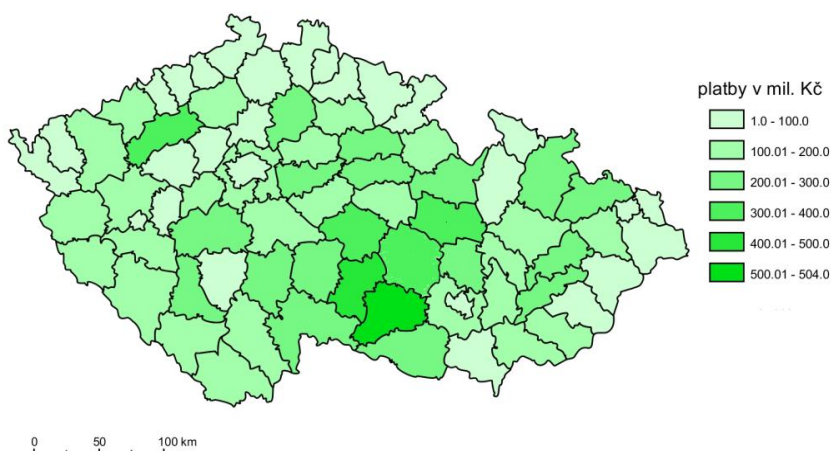
³⁶ Uvedené údaje jsou k 31. 12. 2012

Graf 33: Poskytnuté dotace v rámci projektových opatření osy III – kumulativně za období 2007-2013 - regionální členění dle krajů



Zdroj: IS SZIF

Obrázek 34: Poskytnuté dotace v rámci projektových opatření osy III – kumulativně za období 2007-2013 - regionální členění dle okresů



zdroj dat: SZIF

V kartogramu je znázorněna výše vyplacených finančních prostředků (dotací) v rámci opatření osy III dle regionálního členění, a to na úrovni regionů NUTS III, tedy okresů ČR. Výše vyplacených prostředků vztahovaná k jednotlivým regionům byla vypočtena na základě poskytnuté dotace v daném okrese.

Z mapy regionálního členění vyplývá, že největší objem finančních prostředků směřuje do okresů Třebíč, Jihlava, Havlíčkův Brod, Svitavy, Louny a Žďár nad Sázavou (platby zde přesáhly 300 mil. Kč). Na regionální členění dotací má vliv více faktorů, např. počet malých venkovských obcí v regionu.

4.5 Realizace jednotlivých opatření Osy IV – LEADER

Účelem osy IV Leader je především zlepšení kvality života ve venkovských oblastech, posílení ekonomického potenciálu a zhodnocení kulturního dědictví venkova, spolu s posílením řídicích a administrativních schopností na venkově. Principy Leaderu jsou pro rozvoj venkova zvláště dobrou metodou, neboť vedou k pozitivním efektům plynoucím ze spojení různých subjektů, které ve venkovském prostoru působí. Místní akční skupiny, využívající principu Leaderu, nejsou protikladem k místní samosprávě, ale vhodně ji doplňují v úsilí o obnovu a rozvoj obcí a přispívají i k rozvoji zemědělství a péči o přírodu a krajinu. Hlavním přínosem osy IV Leader je způsob, jakým jsou akce rozvoje venkova realizovány a vzájemně propojeny.

Přístup Leader zahrnuje zejména tyto prvky:

- strategie místního rozvoje podle jednotlivých oblastí, určené pro řádně vymezená subregionální venkovská území;
- partnerství mezi veřejným a soukromým sektorem na místní úrovni;
- přístup zdola spojený s tím, že rozhodovací pravomoc týkající se vypracování a provádění strategií místního rozvoje náleží místním akčním skupinám;
- víceodvětvové navrhování a provádění strategie založené na součinnosti mezi subjekty a projekty z různých odvětví místního hospodářství;
- uplatňování inovačních přístupů;
- provádění projektů spolupráce;
- vytváření sítí místních partnerství.

4.5.1 Opatření IV.1.1 Místní akční skupina (kód 431)

V rámci tohoto opatření jsou podporovány místní akční skupiny, které v souladu s principem Leader zajišťují realizaci svého Strategického plánu Leader (dále SPL). SPL na období 2007(8) – 2013 vymezuje možné oblasti podpory na základě podmínek Programu rozvoje venkova pro jednotlivé osy a jejich opatření, kromě nárokových opatření osy II a opatření Podpora předčasného ukončení zemědělské činnosti a Seskupení producentů v ose I. Místní akční skupiny (MAS) uplatňují při místním rozvoji partnerský přístup (partnerství mezi soukromým a veřejným sektorem), navrhnou ucelenou strategii místního rozvoje, resp. SPL a vybírají projekty pro financování v rámci opatření IV.1.2, které jsou v souladu se SPL.

MAS v tomto opatření žádá o finanční podporu na celou realizaci SPL, ale dotaci na realizaci jednotlivých projektů konečných žadatelů neobdrží MAS přímo na svůj účet, ale konečný žadatel na svůj účet v rámci opatření IV.1.2. Přímá dotace místní akční skupině se poskytuje na provoz, administrativu a poradenství spojené s realizací SPL. Finanční alokace pro opatření IV.1.1 je více než 37 mil. EUR na období 2007 – 2013, MAS však nemusí tuto částku využít celou. Část finančních prostředků může převést na opatření IV.1.2 a využít je na projekty konečných žadatelů.

Tabulka 214: Opatření osy IV LEADER - přehled plnění indikátorů v roce 2012 a kumulativně

kód opatření	Indikátor	cílová hodnota	dosažený stav za rok 2013	dosažený stav kumulativně	míra plnění
411, 412, 413	O74 – Počet MAS	112	112	112	100 %
	O76 – Celková rozloha oblastí MAS (km ²)	43 000	51 078	51 078	119 %
	O77 - Celková populace v oblastí MAS	3 300 000	3 819 986	3 819 986	116 %
	O75A - Počet projektů financovaných MAS	7000	1 767	6 267	90 %
	O75B - Počet příjemců	5000	1 642 ³⁷ /1 767	4 323/6 267	87 %/125 %
421	Počet podporovaných projektů spolupráce	140	26	83	59 %
	Počet spolupracujících MAS	100	54/67	93/220 ³⁸	93 %/220 %
431	Počet podpořených akcí	910	523	8 053	885 %

Tabulka 215: Opatření osy IV LEADER - přehled čerpání finančních prostředků k 31. 12. 2013

kód opatření	alokace na opatření (tis. EUR)	závazkovaná částka (tis. EUR)	míra plnění	kumulativní platby (tis. EUR)	míra plnění
411,412,413	150 583	152 671	101 %	107 633	72 %
431	37 646	34 788	92 %	27 077	79 %
421	17 597	17 575	100 %	9 771	56 %

V rámci opatření IV.1.1 bylo plánováno podpořit za období 2007-2013 70 MAS zaujímajících celkovou plochu území cca 24 000 km² se zhruba 1,5 mil. obyvatel. Vzhledem k velkému zájmu a počtu předložených SPL (celkem v obou termínech příjmu 194 předložených SPL) byl navýšen cílový indikátor na cca 112 podpořených MAS, adekvátně navýšenému počtu byly navýšeny i další cílové indikátory vztažené k počtu obyvatel a rozloze území MAS, a to na 3,3 mil. obyvatel a 43 tis. km².

SPL byly hodnoceny v roce 2008 (po prvním kole příjmu žádostí v listopadu 2007 bylo schváleno ze 102 podaných žádostí 48 SPL) a v roce 2009 (ve dvou fázích bylo vybráno k podpoře celkem 64 SPL z 92 podaných žádostí v druhém kole příjmu žádostí v říjnu 2008). Celkem je tedy k 31. 12. 2013 podporováno z PRV 112 MAS. V současné době (k 31. 12. 2013) zaujímá celková rozloha území MAS 49 826 km² s celkovou populací 3 670 tis. obyvatel.

³⁷ Bez duplicit

³⁸ Celkem se na různých aktivitách podílelo 93 jednotlivých MAS, při vícenásobném započtení MAS účastných více aktivit jde o 220 MAS

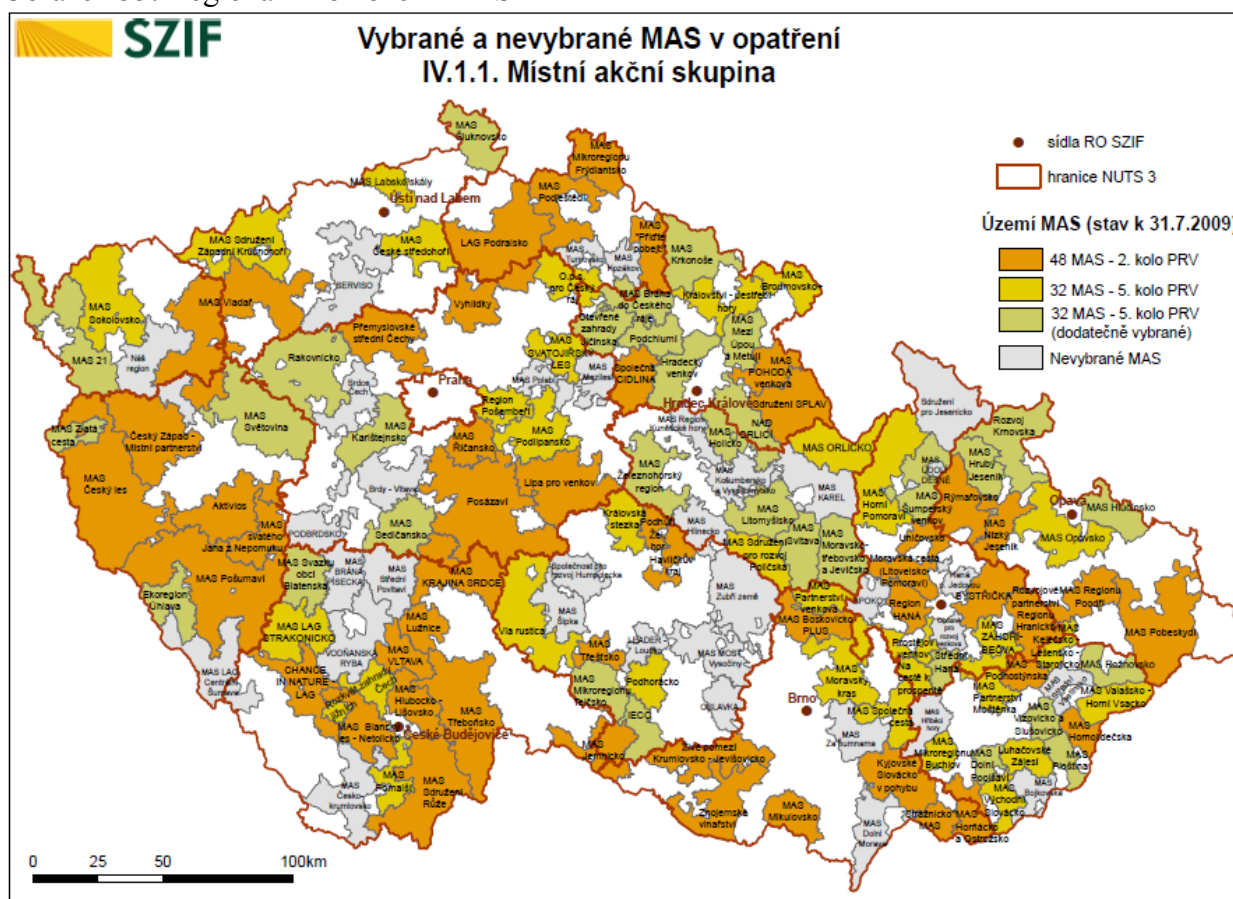
Tabulka 216: Rozdělení žádostí o podporu SPL v jednotlivých regionech

RO SZIF	České Budějovice	Brno	Hradec Králové	Olomouc	Opava	Ústí nad Labem	Praha
Zaregistrované žádosti	31	34	42	45	10	11	21
Schválené žádosti	20	18	24	24	8	7	11

V rámci opatření IV.1.1 (431) bylo v roce 2013 na provoz vybraných MAS proplaceno celkem 98 mil. Kč (3 792 tis. EUR), kumulativně k 31.12.2013 pak bylo proplaceno 688 mil. Kč (27 077 tis. EUR).

Nejvíce podporovaných akcí je zaměřeno na opatření k poskytování informací o místní rozvojové strategii, vzdělávání zaměstnanců, kteří se podílí na přípravě strategie a propagační akce. Nejvíce finančních prostředků je určeno na mzdy zaměstnanců. Indikativní cílová hodnota pro počet podpořených akcí zaměřených na provoz MAS (910 projektů za období) je již překročena, od začátku programového období bylo podpořeno přes 8 tisíc akcí.

Obrázek 35: Regionální rozložení MAS



4.5.2 Opatření IV.1.2 Realizace místní rozvojové strategie (kód 411, 412, 413)

Dotace v rámci tohoto opatření je poskytována na projekty, které jsou v souladu se schváleným Strategickým plánem Leader MAS a s příslušnými podmínkami opatření PRV. Projekty k realizaci vybírá na základě předem stanovených bodovacích kritérií MAS prostřednictvím své výběrové komise. Konečné schválení projektů provádí platební agentura, tj. Státní zemědělský intervenční fond. Finanční alokace na opatření IV.1.2 je téměř 151 mil. EUR, přičemž více než 90 % rozpočtu směřuje k naplnění cíle zlepšení kvality života na venkově.

Přehled administrace opatření v roce 2013

V roce 2013 bylo v rámci tohoto opatření zaregistrováno 2 481 projektů s celkovým finančním požadavkem na dotaci 794 mil. Kč (31 366 tis. EUR). Z nich bylo v roce 2013 schváleno k podpoře 2 388 v částce 764 mil. Kč (30 189 tis. EUR) a realizováno a proplaceno 149 projektů s dotací cca 34 mil. Kč (1 254 tis. EUR).

Dále pokračovala administrace žádostí zaregistrovaných v roce 2012, v roce 2013 bylo schváleno dalších 486 žádostí v celkové částce dotace 169 mil. Kč (6 544 tis. EUR) a zrealizováno

1 102 projektů, proplaceno bylo 340 mil. Kč (13 109 tis. EUR). Rovněž byly propláceny realizované projekty z roku 2008 – 2011, počty projektů a platby shrnuje tabulka, viz níže.

Tabulka 217: Opatření IV.1.2 Realizace místní rozvojové strategie (kód 411, 412 a 413) - přehled administrace v roce 2013 pro Žádosti o dotaci zaregistrované v roce 2013

Opatření IV.1.2 Realizace místní rozvojové strategie (kód 411, 412 a 413)	Celkem	
	Počet žádostí /projektů	Veřejné výdaje (tis. EUR)
Zaregistrované žádosti	2 481	31 366
Zamítnuté nebo neschválené žádosti	92	1 173
Schválené žádosti	2 388	30 189
Žádosti ke schválení (v administraci)	1	4
Podepsané Dohody	1 214	16 131
Proplacené žádosti	149	1 254
Realizované projekty	149	1 254

Zdroj: IS SZIF

Tabulka 218: Opatření IV.1.2 Realizace místní rozvojové strategie (kód 411, 412 a 413) - přehled administrace v roce 2013 pro Žádosti o dotaci zaregistrované v roce 2012

Opatření IV.1.2 Realizace místní rozvojové strategie (kód 411, 412 a 413)	Celkem	
	Počet žádostí /projektů	Veřejné výdaje (tis. EUR)
Schválené žádosti	486	6 544
Podepsané Dohody	486	6 544
Proplacené žádosti	1 103	13 109
Realizované projekty	1 102	13 109

Zdroj: IS SZIF

Tabulka 219: Opatření IV.1.2 Realizace místní rozvojové strategie (kód 411, 412 a 413) - přehled administrace v roce 2013 pro Žádosti o dotaci zaregistrované v roce 2011, 2010, 2009 a 2008

Opatření IV.1.2 Realizace místní rozvojové strategie (kód 411, 412 a 413)	Celkem	
	Počet žádostí /projektů	Veřejné výdaje (tis. EUR)
Realizované projekty zaregistrované v roce 2011	439	8 156
Realizované projekty zaregistrované v roce 2010	75	1 510
Realizované projekty zaregistrované v roce 2009	2	38
Realizované projekty zaregistrované v roce 2008	0	0

Zdroj: IS SZIF

Celkový stav administrace opatření k 31. 12. 2013 - souhrn a zhodnocení

Tabulka 220: Opatření IV.1.2 Realizace místní rozvojové strategie (kód 411, 412 a 413) - souhrn administrace (kumulativně od 1. 1. 2007 - 31. 12. 2013)

Opatření IV.1.2 Realizace místní rozvojové strategie (kód 411, 412 a 413)	Celkem	
	Počet žádostí /projektů	Veřejné výdaje (tis. EUR)
Zaregistrované žádosti	11 417	196 761
Zamítnuté nebo neschválené žádosti	1 989	44 087
Schválené žádosti	9 427	152 671
Podepsané Dohody	8 253	138 613
Žádosti ke schválení (v administraci)	1	4
Proplacené žádosti	6 302	107 633
Realizované projekty	6 267	107 633

Zdroj: IS SZIF

V rámci opatření je plánováno podpořit prostřednictvím metody LEADER 7 000 projektů. Celková dosažená hodnota k 31. 12. 2013 činí 6 267 dokončených a proplacených projektů, což v porovnání s předchozími lety znamená výrazný nárůst realizovaných projektů a lze tak vzhledem k míře proplácení a závazkování očekávat překročení stanoveného cíle. Naprostá většina projektů podávaných prostřednictvím MAS byla zaměřena na opatření osy III sloužící ke zlepšení kvality života – 5 539 projektů. Nejvíce realizovaných projektů bylo v podopatření III.2.1.2 Občanské vybavení a služby a III.2.1.1 Obnova a rozvoj vesnic (2 598 resp. 1 295 projektů). Projekty s hlavním opatřením z osy I (719 realizovaných projektů) byly směřovány v naprosté většině výhradně do opatření I.1.1 Modernizace zemědělských podniků (583 projektů), dále do opatření I.1.3 Přidávání hodnoty zemědělským a potravinářským produktům (73 projektů) a do I.1.2 Investice do lesů (60 projektů).

4.5.3 Opatření IV.2.1. Realizace projektů spolupráce (kód 421)

Realizace projektů spolupráce umožňuje významně posílit efektivnost osy IV Leader zaměřením na využití příkladů nejlepší praxe, inovace a přenos znalostí. Dotace je poskytována na projekty spolupráce mezi územími na národní úrovni nebo nadnárodní spolupráce s cílem povzbudit spolupráci mezi Místními akčními skupinami v rámci členských států a na území třetích zemí. Rozpočet na opatření činí na období 2007 - 2013 cca 18 mil. EUR.

V roce 2013 bylo v rámci tohoto opatření nově zaregistrováno 61 projektů s celkovým finančním požadavkem na dotaci 132 mil. Kč (5 222 tis. EUR). Schváleno bylo 30 projektů spolupráce s finančním požadavkem 60 mil. Kč (2 371 tis. EUR) a uzavřeno 23 Dohod o poskytnutí dotace. Realizován a proplacen nebyl v roce 2013 žádný projekt.

V rámci administrace projektů zaregistrovaných v roce 2012 bylo v roce 2013 podepsáno 25 Dohod, které zůstávaly v administraci. Realizovány a proplaceny byly 2 projekty za 3 mil. Kč (119 tis. EUR).

Dále byly propláceny realizované projekty registrované v letech 2008-2011. Jejich počty a částky dotace shrnuje tabulka níže.

Tabulka 221: Opatření IV.2.1 Realizace projektů spolupráce (kód 421) - přehled administrace v roce 2013 pro Žádosti o dotaci zaregistrované v roce 2013

Opatření IV.2.1 Realizace projektů spolupráce (kód 421)	Celkem	
	Počet žádostí /projektů	Veřejné výdaje (tis. EUR)
Zaregistrované žádosti	61	5 222
Zamítnuté nebo neschválené žádosti	31	2 850
Schválené žádosti	30	2 371
Žádosti ke schválení (v administraci)	0	0
Podepsané Dohody	23	1 892
Proplacené žádosti	0	0
Realizované projekty	0	0

Zdroj: IS SZIF

Tabulka 222: Opatření IV.2.1 Realizace projektů spolupráce (kód 421 - přehled administrace v roce 2013 pro Žádosti o dotaci zaregistrované v roce 2012

Opatření IV.2.1 Realizace projektů spolupráce (kód 421)	Celkem	
	Počet žádostí /projektů	Veřejné výdaje (tis. EUR)
Schválené žádosti	25	2 032
Podepsané Dohody	25	2 032
Proplacené žádosti	4	119
Realizované projekty	2	119

Zdroj: IS SZIF

Tabulka 223: Opatření IV.2.1 Realizace projektů spolupráce (kód 421) - přehled administrace v roce 2013 pro Žádosti o dotaci zaregistrované v roce 2008-2011

Opatření IV.2.1 Realizace projektů spolupráce (kód 421)	Celkem	
	Počet žádostí /projektů	Veřejné výdaje (tis. EUR)
Realizované projekty v roce 2011	13	1 120
Realizované projekty v roce 2010	9	985
Realizované projekty v roce 2009	2	288
Realizované projekty v roce 2008	0	0

Zdroj: IS SZIF

Celkový stav administrace opatření k 31. 12. 2013 - souhrn a zhodnocení

Tabulka 224: Opatření IV.2.1 Realizace projektů spolupráce (kód 421) - souhrn administrace (kumulativně od 1. 1. 2007 - 31. 12. 2013)

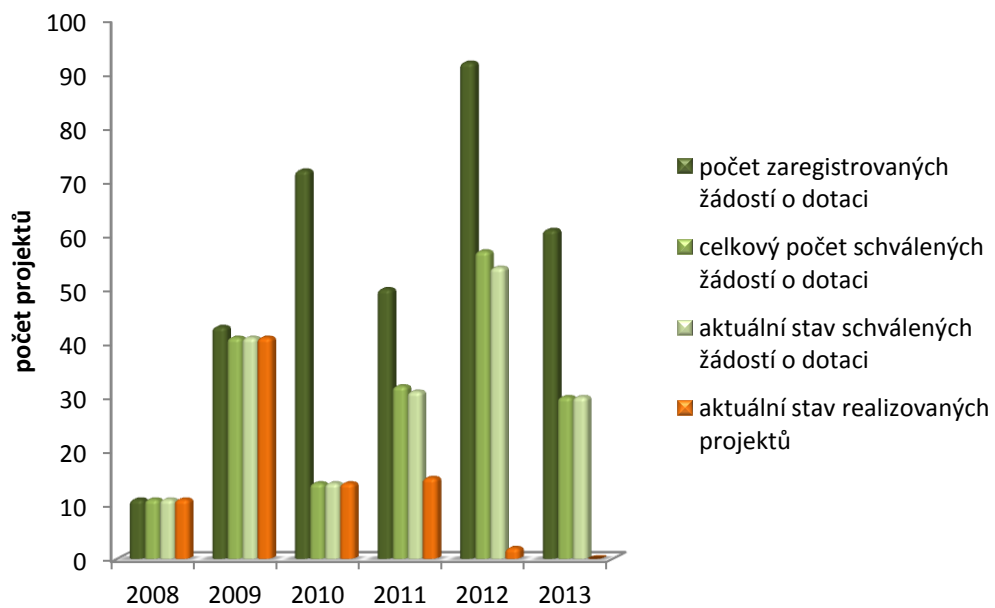
Opatření IV.2.1 Realizace projektů spolupráce (kód 421)	Celkem	
	Počet žádostí /projektů	Veřejné výdaje (tis. EUR)
Zaregistrované žádosti	338	35 466
Zamítnuté nebo neschválené žádosti	158	17 926
Schválené žádosti	181	17 575
Podepsané Dohody	174	17 096
Žádosti ke schválení (v administraci)	0	0
Proplacené žádosti	209	9 771
Realizované projekty	83	9 771

Zdroj: IS SZIF

V rámci opatření je plánováno podpořit 140 projektů spolupráce a dosáhnout hodnoty 100 spolupracujících MAS. K 31. 12. 2013 bylo realizováno a proplaceno 83 projektů spolupráce v částce 245 mil. Kč (9 771 tis. EUR), což představuje 56 % rozpočtu na opatření, nicméně 100 % rozpočtu je již zazávkováno, předpokládáme proto splnění plánovaných cílů. Jako projekt nadnárodní spolupráce bylo realizováno 14 projektů.

Ze schválených projektů je patrné zaměření na společné akce při pořízení vybavení pro spolky a zájmová sdružení, úpravách veřejného prostranství, realizaci studií týkajících se kulturního dědictví, budování naučných stezek situovaných v regionech spolupracujících MAS a realizaci vzdělávacích akcí v oblastech péče o krajinu, cestovního ruchu či regionálního značení výrobků. Na realizovaných 83 projektech se podílelo celkem 93 různých spolupracujících MAS.

Graf 36: IV.2.1 Realizace projektů spolupráce - porovnání jednotlivých kol příjmů žádostí o dotaci - stav schválených žádostí/realizace projektů k 31. 12. 2013



Zdroj: IS SZIF

5 Implementace priorit v rámci Plánu evropské hospodářské obnovy a nových výzev Health Check

Dodatečné finanční prostředky alokované v rámci Evropského plánu hospodářské obnovy a Health Check (ERP/HC) budou v České republice využity k dosažení cílů vybraných čtyř nových výzev stanovených při revizi Společné zemědělské politiky (boj proti změně klimatu, podpora obnovitelných zdrojů energie, vodní hospodářství a restrukturalizace odvětví mléka a mléčných výrobků), a to posílením stávajících vybraných opatření, při jejichž realizaci budou zmíněné nové výzvy nejlépe naplněny a navýšení financí přinese nejrychlejší dopad. Jedná se o opatření I.1.1 Modernizace zemědělských podniků (121), I.1.3 Přidávání hodnoty zemědělským a potravinářským produktům (123), I.1.4 Pozemkové úpravy (125), III.1.1. Diverzifikace činností nezemědělské povahy (311) a III.1.2 Podpora zakládání podniků a jejich rozvoje (312).

Nejvíce finančních prostředků je věnováno podpoře zmírňování dopadů klimatických změn (cca 35 % z dodatečného příspěvku EZFRV v rámci ERP/HC). Mezi podporované operace v rámci opatření Modernizace zemědělských podniků a Přidávání hodnoty zemědělským a potravinářským produktům se řadí projekty vedoucí ke zlepšení skladování statkových hnojiv, zvýšení energetické účinnosti (např. použití stavebních materiálů, které snižují tepelné ztráty) a podpora mechanismů pro předcházení nepříznivým dopadům mimořádných klimatických událostí (např. instalace sítí zajišťujících ochranu proti škodám v důsledku krupobití). Dopadem těchto operací bude zejména snížení emisí skleníkových plynů, projekty mohou rovněž přispívat ke snížení znečištění vod.

Významná část finančních prostředků je určena na opatření přispívající k restrukturalizaci odvětví mléka a mléčných výrobků - cca 30 % z dodatečného příspěvku EZFRV v rámci ERP/HC, a to v rámci opatření Modernizace zemědělských podniků a Přidávání hodnoty zemědělským a potravinářským produktům formou podpory investic v souvislosti s produkcí, zpracováním a uváděním na trh mléka a mléčných výrobků.

Využívání obnovitelných zdrojů je podporováno v rámci opatření Diverzifikace činností nezemědělské povahy a Podpora zakládání podniků a jejich rozvoje investicemi do zpracování biomasy za účelem výroby paliva (peletek) a investicemi do zařízení na výrobu obnovitelné energie z biomasy a z jiných obnovitelných zdrojů. Této prioritě je vyčleněno 19 % z dodatečného příspěvku EZFRV v rámci ERP/HC.

Priorita vodní hospodářství je podporována v rámci opatření Přidávání hodnoty zemědělským a potravinářským produktům a Pozemkové úpravy. Jedná se zejména o zlepšení účinnějšího využívání vody podporou čistíren odpadních vod, které vznikají při zpracování zemědělských a potravinářských produktů. V rámci opatření Pozemkové úpravy pak jsou podporována vodohospodářská opatření sloužící ke zlepšení vodního režimu v krajině s cílem retence vody v krajině, snížení rizika eroze a povodní. Této prioritě je vyčleněno 16 % dodatečného příspěvku EZFRV v rámci ERP/HC.

V roce 2013 pokračovala realizace a proplácení projektů schválených v předchozích letech.

Aktuální stav schválených/podpořených projektů k 31. 12. 2013 a stanovené cíle, včetně aktuálního stavu plnění cílů pro dané operace a čerpání stanoveného rozpočtu uvádí následující tabulky.

Tabulka 225: Aktuální stav implementace projektů naplňujících nové výzvy Health Check – opatření I.1.1 Modernizace zemědělských podniků (kód 121)

priorita HC		změna klimatu			opatření přispívající k restrukturalizaci odvětví mléka a mléčných výrobků	
druhy operací HC - zaměření podporovaných projektů		zlepšení skladování statkových hnojiv	zvýšení energetické účinnosti	mechanismy pro předcházení nepříznivým dopadům mimořádných klimatických změn	podpora investic v souvislosti s produkcí mléka	celkem
cíle	počet podpořených podniků	85	10	40	80	215
	celkový objem investic v tis. EUR	23 470	2 620	4 690	18 780	49 560
	dotace (veřejné prostředky celkem) v tis. EUR	11 738	1 310	2 345	9 387	24 780
závazky	počet schválených projektů celkem	85	9	10	83	187
	celkem závazkováno v tis. EUR ³⁹	12 698	1 514	6 693	27 741	48 646
platby	počet podpořených podniků	85	9	7	65	166
	dotace (veřejné prostředky celkem) v tis. EUR	12 698	1 514	1 490	7 628	23 329
	celkový objem investic v tis. EUR	45 279	3 812	5 684	25 923	80 699
míra plnění cílů	počet podpořených podniků	100%	90%	18%	81%	77 %
	celkový objem investic	193%	146%	121%	138%	163 %
	rozpočet	108%	116%	64%	81%	94 %

Zdroj: IS SZIF

³⁹ Použitý kurz pro přepočítání závazkové částky je 25,218 Kč/EUR

Tabulka 226: Aktuální stav implementace projektů naplňujících nové výzvy Health Check – opatření I.1.3 Přidávání hodnoty zemědělským a potravinářským podnikům (kód 123)

priorita HC		změny klimatu	vodní hospodářství	opatření přispívající k restrukturalizaci odvětví mléka a mléčných výrobků	
druhy operací HC - zaměření podporovaných projektů		projekty zaměřené na zvýšení energetické účinnosti	projekty zahrnující ČOV vznikajících při zpracování zemědělských produktů	projekty ke zlepšení zpracování a marketingu mléka a mléčných výrobků	celkem
cíle	počet podpořených podniků	10	5	35	50
	celkový objem investic v tis. EUR	8 490	3 730	14 940	27 160
	dotace (veřejné prostředky celkem) v tis. EUR	4 247	1 867	7 467	13 581
závazky	počet schválených projektů celkem	13	4	51	68
	celkem závazkováno v tis. EUR	4 400	479	8 499	13 378
platby	počet podpořených podniků	12	3	38	53
	dotace (veřejné prostředky celkem) v tis. EUR	4 202	316	6 336	10 854
	celkový objem investic v tis. EUR	11 370	739	16 556	28 666
míra plnění cílů	počet podpořených podniků	120%	60%	109%	106 %
	celkový objem investic	134%	20%	111%	106 %
	rozpočet	99%	17%	85%	80 %

Zdroj: IS SZIF

Tabulka 227: Aktuální stav implementace projektů naplňujících nové výzvy Health Check – opatření I.1.4 Pozemkové úpravy (kód 125)

priorita HC		vodní hospodářství
druhy operací HC - zaměření podporovaných projektů		projekty zahrnující vodohospodářská opatření napomáhající retenci vody (i v záplavových oblastech)
cíle	počet podpořených operací	20
	celkový objem investic v tis. EUR	7 280
	dotace (veřejné prostředky celkem) v tis. EUR	7 280
závazky	počet schválených projektů	24
	celkem závazkováno v tis. EUR	7 004
platby	počet podpořených operací	17
	dotace (veřejné prostředky celkem) v tis. EUR	3 532
	celkový objem investic v tis. EUR	4 262
míra plnění cílů	počet podpořených operací	85 %
	celkový objem investic	59 %
	rozpočet	49 %

Zdroj: IS SZIF

Tabulka 228: Aktuální stav implementace projektů naplňujících nové výzvy Health Check – opatření III.1.1 Diverzifikace činností nezemědělské povahy (kód 311)

priorita HC		obnovitelné zdroje energie		
druhy operací HC - zaměření podporovaných projektů		zpracování zemědělské/ lesní biomasy na výrobu obnovitelné energie - peletárny	zařízení na výrobu obnovitelné energie z biomasy a z jiných obnovitelných zdrojů -BPS	celkem
cíle	počet podpořených podniků	10	4	14
	celkový objem investic v tis. EUR	893	9 467	10 360
	dotace (veřejné prostředky celkem) v tis. EUR	447	4 734	5 181
závazky	počet schválených projektů celkem	3	7	10
	celkem závazkováno v tis. EUR	442	4 619	5 061
platby	počet podpořených podniků	2	7	9
	dotace (veřejné prostředky celkem) v tis. EUR	438	4 797	5 235
	celkový objem investic v tis. EUR	868	20 294	21 162
míra plnění cílů	počet podpořených podniků	20%	175%	64 %
	celkový objem investic	97%	214%	204 %
	rozpočet	98%	101%	101 %

Zdroj: IS SZIF

Tabulka 229: Aktuální stav implementace projektů naplňujících nové výzvy Health Check – opatření III.1.2 Podpora zakládání a rozvoje podniků (kód 312)

priorita HC		obnovitelné zdroje energie		
druhy operací HC - zaměření podporovaných projektů		zpracování zemědělské/ lesní biomasy na výrobu obnovitelné energie - peletárny	zařízení na výrobu obnovitelné energie z biomasy a z jiných obnovitelných zdrojů -BPS	Celkem
Cíle	počet podpořených podniků	30	4	34
	celkový objem investic v tis. EUR	4 108	6 252	10 360
	dotace (veřejné prostředky celkem) v tis. EUR	2 054	3 126	5 180
závazky	počet schválených projektů celkem	30	5	39
	celkem závazkováno v tis. EUR	1 959	2 091	5 092
platby	počet podpořených podniků	26	4	32
	dotace (veřejné prostředky celkem) v tis. EUR	1 546	1 756	3 895
	celkový objem investic v tis. EUR	3 481	7 806	13 496
míra plnění cílů	počet podpořených podniků	87%	100%	94 %
	celkový objem investic	85%	125%	130 %
	rozpočet	75%	56%	75 %

Zdroj: IS SZIF

Tabulka 230: Aktuální stav plateb z EZFRV u projektů naplňujících nové výzvy Health Check

osa/ opatření	název opatření/podopatření	platby v roce 2013 (tis. EUR)	kumulativní platby 2007- 2013 (tis. EUR)	rozpočet
121	I.1.1.1 Modernizace zemědělských podniků	2 229	17 497	18 585
123	I.1.3.1 Přidávání hodnoty zemědělským a potravinářským produktům	2 389	8 141	10 185
125	I.1.4 Pozemkové úpravy	285	2 649	5 460
Celkem osa I		4 903	28 287	34 230
311	III.1.1 Diverzifikace činností nezemědělské povahy	0	3 926	3 885
311	III.1.2 Podpora zakládání podniků a jejich rozvoje	445	2 921	3 885
Celkem osa III		445	6 848	7 770
Celkem PRV		5 348	35 134	42 000

Zdroj: Financial Implementation Report 2013

6 Finanční provádění Programu rozvoje venkova ČR

V souladu s finančním výhledem na období 2007 - 2013 a s interinstitucionální dohodou o rozpočtové kázní a řádném finančním řízení přijala Rada zásadní právní akt k realizaci PRV (rozhodnutí Rady č. 2006/144/ES, ze dne 20. února 2006 o strategických směrech Společenství pro rozvoj venkova (programové období 2007 - 2013)). Rozhodnutím Komise č. 2007/383/ES ze dne 1. 6. 2007, kterým se mění rozhodnutí 2006/636/ES, kterým se stanoví roční rozdělení částky podpory Společenství pro rozvoj venkova na období od 1. 1. 2007 do 31. 12. 2013 podle jednotlivých členských států (oznámeno pod číslem K (2007) 2274) byla stanovena celková částka pro rozvoj venkova na období 2007 - 2013 pro Českou republiku ve výši 2,82 mld. EUR.

Na základě rozhodnutí Komise č. 2009/545/ES ze dne 7. 7. 2009, kterým se stanoví roční rozdělení částky podle jednotlivých členských států uvedené v článku 69 odst. 2a nařízení Rady (ES) č. 1698/2005 týkajícího se podpory pro rozvoj venkova a kterým se mění rozhodnutí Komise 2006/636/ES, byly navýšeny částky z EZFRV pro Českou republiku o 21 mil. EUR pro rok 2009 a 14,7 mil. EUR pro rok 2010.

Na základě rozhodnutí Komise č. 2009/444/ES ze dne 10. 6. 2009, kterým se členským státům přidělují pro období 2009 až 2010 částky vyplývající z modulace podle článků 7 a 10 nařízení Rady (ES) č. 73/2006 byla České republice přidělena částka 6,3 mil. EUR.

Společně s částkou ze státního rozpočtu tak činí celková alokace na PRV na programové období 3 670 mil. EUR.

Alokace pro rok 2013 z EZFRV je stanovena ve výši 424 262 250 EUR.

Tabulka 231: Finanční alokace Programu rozvoje venkova ČR na období 2007 - 2013

Osa	Veřejné zdroje		
	Celkem veřejné zdroje (tis. EUR)	podíl spolufinancování z EZFRV	EZFRV (tis. EUR)
Osa I	873 481	75%	653 304
<i>regiony v cíli konvergence</i>	866 252	75 %	649 689
<i>regiony v cíli konkurenceschopnost</i>	7 229	50 %	3 615
Osa II celkem	1 930 910	80%	1 544 657
<i>regiony v cíli konvergence</i>	1 930 625	80%	1 544 500
<i>regiony v cíli konkurenceschopnost</i>	285	55%	157
Osa III	641 828	75%	481 371
Osa IV	205 825	80%	164 660
Technická pomoc	18 019	75%	13 514
Celkem	3 669 813	78%	2 857 506

Zdroj: Program rozvoje venkova , verze srpen 2013(9. modifikace)

Tabulka 232: Souhrn finančního provádění PRV dle jednotlivých kódů opatření (celkové veřejné výdaje) – cíl konvergence

osa/ opatření	název opatření/podopatření	platby v roce 2013 (EUR)	kumulativní platby 2007-2013 (EUR)
111	I.3.1 Další odborné vzdělávání a informační činnost	1 546 774	8 711 140
112	I.3.2 Zahájení činnosti mladých zemědělců	1 774 765	54 099 415
113	I.3.3 Předčasné ukončení zemědělské činnosti	5 815 953	26 305 994
<i>z toho přechodové výdaje dle NK (ES) č. 1320/2006</i>		1 032	11 486
114	I.3.4 Využívání poradenských služeb	2 283 686	9 518 365
121	I.1.1.1 Modernizace zemědělských podniků	10 915 213	255 515 510
122	I.1.2.1 Lesnická technika	3 950 610	22 629 770
123	I.1.2.2 Technické vybavení provozoven	11 964 991	72 270 519
	I.1.3.1 Přidávání hodnoty zemědělským a potravinářským produktům		
124	I.1.1.2 Spolupráce na vývoji nových produktů, postupů a technologií (resp. inovací) v zemědělství	4 001 975	19 967 847
	I.1.3.2 Spolupráce při vývoji nových produktů, postupů a technologií (resp. inovací) v potravinářství		
125	I.1.2.3 Lesnická infrastruktura	11 022 474	109 772 233
	I.1.4 Pozemkové úpravy		
142	I.2.1 Seskupení producentů	112 139	8 731 691
<i>z toho přechodové výdaje dle NK (ES) č. 1320/2006</i>		112 139	8 731 691
OSA I celkem		53 388 581	587 522 482
<i>z toho přechodové výdaje dle NK (ES) č. 1320/2006</i>		113 171	8 743 177
211	II.1.1 Platby za přírodní znevýhodnění poskytované v horských oblastech	40 287 526	356 728 092
<i>z toho přechodové výdaje dle NK (ES) č. 1320/2006</i>		0	4 283
212	II.1.1 Platby poskytované v jiných znevýhodněných oblastech	37 722 534	307 136 216
<i>z toho přechodové výdaje dle NK (ES) č. 1320/2006</i>		0	43 679
213	II.1.2 Platby v rámci oblastí Natura 2000 a Rámcové směrnice pro vodní politiku 2000/60/ES	516 270	2 593 469
214	II.1.3 Agroenvironmentální opatření	169 075 704	967 742 151
<i>z toho přechodové výdaje dle NK (ES) č. 1320/2006</i>		1 121	209 128 391
221	II.2.1 Zalesňování zemědělské půdy	2 674 891	16 947 466
<i>z toho přechodové výdaje dle NK (ES) č. 1320/2006</i>		447 871	5 101 739
224	II.2.2 Platby v rámci NATURA 2000 v lesích	10 380	218 823
225	II.2.3 Lesnicko-environmentální platby	56 104	325 552
226	II.2.4 Obnova lesního potenciálu po kalamitách a zavádění preventivních opatření	1 748 770	15 565 094
227	II.2.4 Neproduktivní investice v lesích	313 087	2 510 983
OSA II celkem		252 405 268	1 669 767 845
<i>z toho přechodové výdaje dle NK (ES) č. 1320/2006</i>		1 121	209 132 674

osa/ opatření	název opatření/podopatření		
311	III.1.1 Diverzifikace činností nezemědělské povahy	19 453 914	113 218 627
312	III.1.2 Podpora zakládání podniků a jejich rozvoje	8 974 234	49 852 567
313	III.1.3 Podpora cestovního ruchu	10 307 291	41 638 647
321	III.2.1.2 Občanské vybavení a služby	5 096 600	37 524 864
322	III.2.1.1 Obnova a rozvoj vesnic	23 813 922	162 574 628
323	III.2.2 Ochrana a rozvoj kulturního dědictví venkova	13 853 235	38 958 133
331	III.3.1 Vzdělávání a informace	-12 462	2 353 703
OSA III celkem		81 486 734	446 121 168
<i>z toho přechodové výdaje dle NK (ES) č. 1320/2006</i>		<i>0</i>	<i>0</i>
411	IV.2.1 Realizace místní rozvojové strategie	3 629 974	9 863 638
412	IV.2.1 Realizace místní rozvojové strategie	12 261	159 295
413	IV.2.1 Realizace místní rozvojové strategie	20 469 292	97 610 369
421	IV.2.1 Provádění projektů spolupráce	2 511 979	9 770 922
431	IV.1.1 Místní akční skupina	4 740 029	27 076 632
OSA IV celkem		31 363 534	144 480 856
<i>z toho přechodové výdaje dle NK (ES) č. 1320/2006</i>		<i>0</i>	<i>0</i>
Technická pomoc	V.1 Příprava, sledování, hodnocení, informování a kontrola v rámci Programu	2 308 424	8 212 364
	V.2 Zřízení a provoz Celostátní sítě pro venkov		
<i>z toho přechodové výdaje dle NK (ES) č. 1320/2006</i>		<i>0</i>	<i>0</i>
Program celkem		2 308 424	2 856 104 716
<i>z toho přechodové výdaje dle NK (ES) č. 1320/2006</i>		<i>114 292</i>	<i>217 875 851</i>

Zdroj: RDIS Annual Financial Implementation – VI.3.2

Tabulka 233: Souhrn finančního provádění PRV dle jednotlivých kódů opatření (celkové veřejné výdaje) – regiony konvergence a konkurenceschopnost celkem (včetně výdajů HC)

osa/ opatření	název opatření/podopatření	platby v roce 2013 (EUR)	kumulativní platby 2007–2013 (EUR)
111	I.3.1 Další odborné vzdělávání a informační činnost	1 546 774	8 711 140
112	I.3.2 Zahájení činnosti mladých zemědělců	1 774 765	54 099 415
113	I.3.3 Předčasné ukončení zemědělské činnosti	5 815 953	26 305 994
<i>z toho přechodové výdaje dle NK (ES) č. 1320/2006</i>		<i>1 032</i>	<i>11 486</i>
114	I.3.4 Využívání poradenských služeb	2 283 686	9 518 365
121	I.1.1.1 Modernizace zemědělských podniků	13 887 710	278 844 405
122	I.1.2.1 Lesnická technika	3 950 610	22 629 770
123	I.1.2.2 Technické vybavení provozoven	15 150 710	83 124 926
	I.1.3 Přidávání hodnoty zemědělským a potravinářským produktům		
124	I.1.1.2 Spolupráce na vývoji nových produktů, postupů a technologií (resp. inovací) v zemědělství	4 001 975	19 967 847
	I.1.3.2 Spolupráce při vývoji nových produktů, postupů a technologií (resp. inovací) v potravinářství		
125	I.1.2.3 Lesnická infrastruktura	11 402 183	113 304 613
	I.1.4 Pozemkové úpravy		
142	I.2.1 Seskupení producentů	112 139	8 731 691
<i>z toho přechodové výdaje dle NK (ES) č. 1320/2006</i>		<i>112 139</i>	<i>8 731 691</i>
OSA I celkem		59 926 506	625 238 166
<i>z toho přechodové výdaje dle NK (ES) č. 1320/2006</i>		<i>113 171</i>	<i>11 486</i>
211	II.1.1 Platby za přírodní znevýhodnění poskytované v horských oblastech	40 287 526	356 728 092
<i>z toho přechodové výdaje dle NK (ES) č. 1320/2006</i>			
212	II.1.1 Platby poskytované v jiných znevýhodněných oblastech	37 722 534	307 136 216
<i>z toho přechodové výdaje dle NK (ES) č. 1320/2006</i>			
213	II.1.2 Platby v rámci oblastí Natura 2000 a Rámcové směrnice pro vodní politiku 2000/60/ES (WFD)	516 270	2 593 469
214	II.1.3 Agroenvironmentální opatření	169 080 610	967 987 073
<i>z toho přechodové výdaje dle NK (ES) č. 1320/2006</i>			
221	II.2.1 Zalesňování zemědělské půdy	2 674 891	16 947 466
<i>z toho přechodové výdaje dle NK (ES) č. 1320/2006</i>			
224	II.2.2 Platby v rámci NATURA 2000 v lesích	10 380	218 823
225	II.2.3 Lesnicko-environmentální platby	56 104	325 552
226	II.2.4 Obnova lesního potenciálu po kalamitách a zavádění preventivních opatření	1 748 770	15 565 094
227	II.2.4 Neproduktivní investice v lesích	313 087	2 510 983
OSA II celkem		252 410 174	1 670 012 767
<i>z toho přechodové výdaje dle NK (ES) č. 1320/2006</i>			

osa/ opatření	název opatření/podopatření		
311	III.1.1 Diverzifikace činností nezemědělské povahy	19 453 914	118 453 800
312	III.1.2 Podpora zakládání podniků a jejich rozvoje	9 567 630	53 747 693
313	III.1.3 Podpora cestovního ruchu	10 307 291	41 638 647
321	III.2.1.2 Občanské vybavení a služby	5 096 600	37 524 864
322	III.2.1.1 Obnova a rozvoj vesnic	23 813 922	162 574 628
323	III.2.2 Ochrana a rozvoj kulturního dědictví venkova	13 853 235	38 958 133
331	III.3.1 Vzdělávání a informace	-12 462	2 353 703
OSA III celkem		82 080 130	455 251 468
<i>z toho přechodové výdaje dle NK (ES) č. 1320/2006</i>			
411	IV.2.1 Realizace místní rozvojové strategie	3 629 974	9 863 638
412	IV.2.1 Realizace místní rozvojové strategie	12 261	159 295
413	IV.2.1 Realizace místní rozvojové strategie	20 469 292	97 610 369
421	IV.2.1 Provádění projektů spolupráce	2 511 979	9 770 922
431	IV.1.1 Místní akční skupina	4 740 029	27 076 632
OSA IV celkem		31 363 534	144 480 856
<i>z toho přechodové výdaje dle NK (ES) č. 1320/2006</i>			
Technická pomoc	V.1 Příprava, sledování, hodnocení, informování a kontrola v rámci Programu	2 308 424	8 212 364
	V.2 Zřízení a provoz Celostátní sítě pro venkov		
<i>z toho přechodové výdaje dle NK (ES) č. 1320/2006</i>			
Program celkem		2 308 424	2 903 195 621
<i>z toho přechodové výdaje dle NK (ES) č. 1320/2006</i>			

Zdroj: RDIS Annual Financial Implementation – VI.3.2

Celková platba nárokovaná z EZFRV platební agenturou SZIF v rámci čtyř výkazů pokrývajících období od 1. 1. 2013 do 31. 12. 2013 činila 335 254 tis. EUR, kumulativně za období 2007-2013 činily celkové platby z EZFRV 2 275 972 tis. EUR⁴⁰.

Shrnutí finančního provádění programu podle jednotlivých kódů opatření je rovněž obsaženo v příloze 1 monitorovací tabulky list G5 a dále v příloze 3 „Financial Implementation Report 2013“, která je sestavena na základě výkazů plateb prostřednictvím systému SFC 2007. Finanční údaje, které jsou uvedeny v dílčích tabulkách pro implementaci jednotlivých opatření a v monitorovacích tabulkách, nezohledňují účetní opravy platební agentury, které monitorovací systém neviduje s časovým odstupem. Částky vyplacených veřejných prostředků uváděných v dílčích tabulkách opatření, zejména osy II, se v některých případech proto mohou lišit od hodnot požadovaných platební agenturou v rámci výkazů Komisi.

⁴⁰ RDIS Financial Implementation Report 2013

7 Souhrn probíhajících hodnotících akcí

7.1 Úvod

Pro zajištění průběžného hodnocení v roce 2009–2013, a to včetně zpracování zprávy o střednědobém hodnocení, byla v dubnu 2009 vypsána veřejná zakázka „Průběžné hodnocení PRV ČR na období 2007–2013. Po podání nabídek 6 firem (ČZU Praha, DHV ČR, Navreme Boheme, s.r.o, Deloitte Advisory, s.r.o, CWE, a.s., Evasco s.r.o.) proběhla jednání komise pro otevírání obálek a hodnotící komise. Na základě posouzení nabídek hodnotící komisí a jejího doporučení bylo vydáno rozhodnutí zadavatele o výběru nejvhodnější nabídky (sdružení DHV, spol. s.r.o. a Tima Liberec, s.r.o). Smlouvou definovaný výstup práce hodnotitele je předběžná zpráva o hodnocení, dílčí průběžné zprávy v průběhu hodnocení, které budou zahrnovat období 2007–2013 a zpráva pro střednědobé hodnocení. Smlouva s hodnotitelem byla podepsána dne 18. 12. 2009.

Pro zajištění průběžného hodnocení pro roky 2014 a 2015 a ex-post hodnocení byla v průběhu roku 2013 připravena veřejná zakázka. Na základě posouzení nabídek byla pro tuto fázi hodnocení vybrána firma KPMG.

7.2 Systém zavedený pro průběžné hodnocení

Systém průběžného hodnocení PRV zahrnuje jednak práci hodnotitele definovanou ve smlouvě a vedoucí zejména k zodpovězení všech hodnotících otázek v rámci střednědobého hodnocení, dále pak rovněž doplňující dílčí činnosti řídicího orgánu ve spolupráci s externími subjekty.

Na základě smlouvy uzavřené s hodnotitelem byly v roce 2013 zpracovány dvě průběžné zprávy o hodnocení PRV (k datu 15. 4. 2013 a 15. 10. 2013). Průběžné zprávy obsahovaly především analýzu dostupných informací – zhodnocení finančního a věcného pokroku, kvantifikaci vybraných ukazatelů, dílčí odpovědi na hodnotící otázky a závěry z analýzy pro jednotlivá opatření i program jako celek.

7.3 Prováděné hodnotící činnosti (pokračující i dokončené)

7.3.1 Průběžné hodnotící činnosti zajišťované ŘO PRV

V roce 2013 byl standardně průběžně vyhodnocován stav implementace PRV v rámci řídicího orgánu (odborem řídicí orgán PRV ve spolupráci s odborem environmentálních podpor PRV). Vždy před vyhlášením další výzvy pro předkládání žádostí o dotaci jsou hodnoceny výsledky předchozích výzev jednak z hlediska zájmu žadatelů, počtu schválených žádostí i postupného plnění stanovených cílů, včetně finančního čerpání. Po zhodnocení i z pohledu administrativní náročnosti byly v rámci pracovních skupin MV PRV postupně aktualizovány podmínky pro poskytování dotací pro výzvy plánované pro rok 2013, resp. 2014 (bližší informace viz kapitola 8.2). Kromě průběžného sledování postupu implementace byla zajišťována data pro výsledkové indikátory. U nárokových opatření byla zejména zajišťována data pro monitoring stavu biodiverzity, tak aby mohl být vyhodnocen vliv opatření na životní prostředí.

Jako doplněk průběžného hodnocení zajišťovaného externím hodnotitelem byly další analýzy zadány formou tematického úkolu ÚZEI. Jednalo se zejména o zjištění hodnoty HPH pro účely Výroční zprávy 2013. Cílem výstupu tematického úkolu byl výpočet HPH pro relevantní opatření osy I a III (indikátor R2 - Zemědělská HPH v podporovaných hospodářstvích/podnicích a indikátor R7 - Nezemědělská HPH v podporovaných podnicích).

Součástí 2. výstupu tematického úkolu byla také revize a aktualizace odhadů HPH z předchozích let.

Další hodnotící činností vázanou na metodu LEADER bylo nastavení standardů MAS pro období 2014-2020. Za tímto účelem byla zřízena Pracovní skupina, jejímiž členy jsou zástupci Řídícího orgánu PRV, SZIF, Národní sítě Místních akčních skupin ČR, Svazu měst a obcí ČR, Sdružení místních samospráv ČR, Spolku pro obnovu venkova ČR, Ministerstva pro místní rozvoj a Ministerstva financí. MAS budou muset splnit požadované standardy, díky kterým prokáží, že jsou schopny se podílet na implementaci programů financovaných z evropských strukturálních a investičních fondů. Za nastavení těchto standardů je dle Dohody o partnerství zodpovědné Ministerstvo zemědělství. MAS, které úspěšně projdou procesem standardizace, budou moci předkládat žádosti o podporu svých SCLLD Ministerstvu pro místní rozvoj, které bude zodpovědné za tuto část výběru MAS. Standardy jsou rozděleny do pěti tematických okruhů - územní působnost, místní akční skupina, orgány MAS, kancelář MAS a institucionalizace MAS. Standardy byly nastavovány na základě zkušeností ze současného programového období a v souladu s podmínkami stanovenými ve Společném nařízení. Zejména je kladen důraz na to, aby MAS byla otevřeným místním partnerstvím a aby všechny činnosti MAS vykonávané vůči platební agentuře, Řídícím orgánům, žadatelům i široké veřejnosti v území byly maximálně transparentní a nediskriminační.

7.3.2 Průběžné hodnotící činnosti zajišťované hodnotitelem

V průběhu roku 2013 byly zpracovány celkem dvě Zprávy o průběžném hodnocení PRV, a to v termínech 15. března a 15. října 2013. Kromě toho byly hodnotitelem pravidelně předkládány zprávy o realizovaných činnostech ke zpracování průběžných zpráv.

Hlavní činnosti hodnotitelského týmu byly v průběhu roku 2013 soustředěny na naplňování kapitol výše uvedených zpráv, včetně formulace odpovědí na vybrané hodnotící otázky. V některých případech hodnotitel získal doplňující data, a to prostřednictvím techniky případové studie, rozhovoru, dotazníkového šetření, terénního šetření, názoru expertů apod.

Hodnotitelem byly deklarovány tyto zásadní realizované činnosti (výsledky jsou uvedeny u jednotlivých opatření):

Osa I

- V opatření I.1.1 byla realizována analýza ekonomických dat na základě sběru dat pro vyhodnocení HPH ze strany ÚZEI.
- V opatření I.1.2.2 byl realizována obdobná analýza, která prokázala mírný pozitivní efekt podpory na schopnost efektivně umístit produkty na trh.
- Opatření I.1.3.1 je zaměřeno na přidávání hodnoty zemědělským a potravinářským produktům. Evaluační otázka byla podobně jako u opatření I.1.2.2 a I.1.1 zaměřena na kvantifikaci zlepšení přístupu podniků na trh a jejich podílu na trhu.
- V opatření I.1.2.3 se evaluace zaměřila na zpřesnění dat ohledně vývoje celkových způsobilých nákladů na jednotku výstupu.
- Při hodnocení opatření I.1.3.2 byli osloveni zástupci dvou potravinářských podniků, se kterými byl proveden polo-strukturovaný rozhovor. Účelem tohoto rozhovoru bylo další zpřesnění a prohloubení informací o přínosech tohoto opatření pro potravinářské podniky.
- Pro hodnocení opatření I.1.4. byly realizovány dvě případové studie zabývající se vlivem katastrálních pozemkových úprav na konkurenceschopnost podniků v podpořených oblastech.

- U opatření I.3.1 byl sledován vliv účasti na podporovaných vzdělávacích kurzech na zvýšení produktivity práce a růstu konkurenceschopnosti v závislosti na zvýšení kvality lidských zdrojů.
- V opatření I.3.4 bylo hodnocení zpřesněno o výsledky ze 14. a 17. kola žádostí, analyzovány byly druhy poradenských služeb.

Osa II

- V opatření II.1.3 bylo hodnoceno, do jaké míry přispěla relevantní AEO ke zmírnění klimatické změny.
- V opatření II.2.1 bylo hodnoceno, jak opatření přispělo v období 2007–2012 k mitigaci klimatické změny.
- Hodnocení opatření II.2.4 zkoumalo, do jaké míry přispělo dané opatření k obnově lesního potenciálu v poničených lesích.

Osa III

- Hodnocení opatření III.1.1 zkoumalo příspěvek opatření k diverzifikaci a rozvoji hospodářství venkova na vzorku projektů.
- Hodnocení opatření III.1.2 mělo obdobnou strukturu. Diverzifikace byla vyhodnocena prostřednictvím analýzy ekonomických činností živnostenského oprávnění příjemců podpory a oborového zařazení projektů dle katalogu CZ NACE.
 - Hodnocení opatření III.1.3 zaměřené na přínosy k diverzifikaci a rozvoji hospodářství venkova se věnovalo srovnání regionů ORP s vyšším příjmem podpory a srovnatelných regionů s minimální podporou z hodnoceného opatření. Vzhledem k zaměření opatření 313 na podporu cestovního ruchu byla vyhodnocena i data za počet nově vytvořených lůžek, k nimž se příjemci zavázali v žádosti.
 - Hodnocení skupiny opatření III.2.1. hodnotitel provedl na základě kvantifikace výstupových a výsledkových indikátorů, které odrážejí vliv realizace akcí na zvyšování přitažlivosti venkovských oblastí. Analýzy byly zaměřeny na hodnocení věcného vývoje opatření a rozšířeny byly o analýzy vývoje venkovského prostoru.
 - Opatření III.2.2 Ochrana a rozvoj dědictví venkova a jeho hodnocení se týkalo kvantifikace výstupových a výsledkových indikátorů, které odrážejí vliv realizace akcí na kvalitu života obyvatel dotčených venkovských oblastí, především s ohledem na územní distribuci podpory v rámci tohoto opatření, která byla rozšířena o kontextuální analýzu kvality života venkovského prostoru.
 - Opatření III.3.1. Vzdělávání a informace již nebylo hodnoceno, jelikož došlo k jeho faktickému dokončení a k uzavření realizace dříve podpořených projektů. Reálný dopad vzdělávacích projektů byl sledován a vyhodnocován v předchozích průběžných evaluačních zprávách.
 - V rámci opatření III.4.1. Získávání dovedností, animace a provádění, které bylo spuštěno v rámci 18.kola příjmu žádostí byly provedeny základní analýzy věcného pokroku.

Osa IV

- V rámci opatření IV.1.1 bylo provedeno zkoumání inovativních přístupů a inovací při realizaci SPL a v činnosti MAS za celé období 2007–13.
- Hodnocená evaluační otázka se týkala toho, jak metoda Leader přispěla ke zlepšení řízení ve venkovských oblastech.

7.4 Sběr dat

Sběr dat k zajištění vyhodnocení programu probíhá na několika úrovních. Indikátory výstupů jsou definovány v žádostech o dotaci a žádostech o proplacení. Údaje vyplňují příjemci dotace před zahájením realizace projektu (v žádostech o dotaci) a po jeho ukončení (v žádostech

o proplacení) a jsou průběžně vkládány do informačního systému SZIF pro administraci a sledování PRV. Ten pak na základě takto získaných dat umožňuje generovat podklady pro závazné monitorovací tabulky výstupů stanovené EK, které jsou nedílnou součástí výroční zprávy. Monitorovací tabulky výstupů tvoří přílohu 1 výroční zprávy.

Data pro zajištění následujících indikátorů výsledků: R1 - Počet účastníků, kteří úspěšně zakončili vzdělávací aktivitu ve vztahu k zemědělství a/nebo lesnictví, R3 - Počet podniků, které zavádějí nové produkty a /nebo technologie, R6 - Plocha zemědělské půdy obhospodařovaná způsobem, který přispívá k zachování biodiverzity, kvalitě vod, zmírnění klimatických změn, kvalitě půdy, vyvarování se opouštění půdy, R10 - Populace venkovských oblastí využívající zkvalitněné služby, R11 - Zvýšení přístupu k internetu ve venkovských oblastech a R12 - Počet účastníků, kteří úspěšně ukončili vzdělávací aktivitu v rámci osy III pro jednotlivá opatření PRV jsou rovněž získávána z formulářů žádostí o dotaci a žádostí o proplacení a v případě plošných opatření také z registru půdy LPIS.

Data pro indikátory výsledku R2 - Hrubá přidaná hodnota v podporovaných podnicích byla pro rok 2013 zajišťována částečně z databáze Albertina, částečně výběrovým šetřením. Databáze Albertina Gold Edition (verze databáze 1/2014) představuje databázi na DVD s údaji o více než 2 700 000 subjektech s přiděleným IČ v ČR. Pro vyhledávání lze kombinovat více než 200 výběrových kritérií a pro exporty využít rozsáhlou škálu výstupních formátů včetně MS Excel. Je zdrojem ekonomických charakteristik firem pro analýzy, marketing a hodnocení rizik. Jako výběrové kritérium lze využít také více než 700 000 účetních závěrek a údajů z nich. Pro výpočet HPH lze z databáze Albertina využít kromě identifikačních údajů podniků (IČ, název subjektu, adresa) roční obrát (mil. Kč) a údaje z účetních závěrek. Nevýhodou databáze je dostupnost dat pouze z účetních závěrech podniků, avšak data z daňové evidence, kterou sestavují zejména podniky fyzických osob, nejsou k dispozici. Ze srovnávací analýzy IČ příjemců dotace vyplynulo, že pro relevantní opatření osy I nejsou dostupná data u opatření I.1.2.2 Technické vybavení provozoven a I.3.2 Zahájení činnosti mladých zemědělců. Pro tato dvě opatření byla data šetřena přímo u příjemců dotace v rámci rozsáhlého šetření spolu se šetřením indikátoru R7 - Nezemědělská hrubá přidaná hodnota v podporovaných podnicích (v ose III nelze z dostupných dat vypočítat nezemědělskou HPH, protože účetní závěrky nejsou dostatečně podrobné na to, aby bylo možné oddělit tržby ze zemědělských a z nezemědělských činností, jedinou možností je proto výběrové šetření celého souboru žadatelů), R8 - Hrubý počet vytvořených pracovních míst a R9 - Dodatečný počet turistických návštěv

K výpočtu HPH pro monitorovací tabulky byla použita celopodniková metoda a sladěn tak přístup k výpočtu s přístupem hodnotitele v rámci střednědobého hodnocení. HPH u podporovaných subjektů byla sledována za všechny ekonomické aktivity. Při kalkulaci celopodnikové HPH byl sledovaný subjekt zařazen do odvětví podle toho, v jakém opatření byla poskytnuta podpora. Celopodniková HPH vyžaduje výrazně méně vstupních dat než odvětvová HPH. Při použití celopodnikové HPH je potenciální menší administrativní zátěž respondentů (vyžaduje se méně dat, lze získat kvalitnější data - menší chybovost ve vyplňování dotazníku) a dochází ke snížení nákladů na výběrová šetření. Určitou nevýhodou celopodnikové HPH je menší přesnost vykazovaných hodnot v porovnání s odvětvovou HPH založenou na analýze struktury tržeb. Dílčí konkrétní hodnoty výsledkových indikátorů jsou uvedeny u jednotlivých opatření.

Kontinuálně je sledován a vyhodnocován stav ptačích populací Českou společností ornitologickou pro další využití k hodnocení vlivu opatření PRV na biodiverzitu⁴¹.

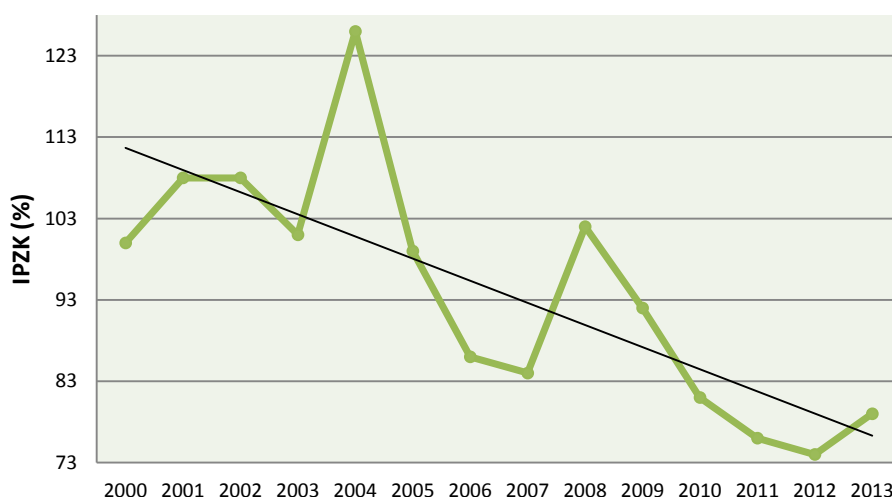
IPZK je založen na datech Jednotného programu sčítání ptáků v ČR (organizuje Česká společnost ornitologická), který je dlouhodobým programem monitoringu hnízdních populací ptáků v České republice a který poskytuje údaje o změnách početnosti ptačích druhů a jejich výskytu a početnosti v jednotlivých typech prostředí. Ptáci jsou sčítáni metodou bodového transektu. V letech 2000-2013 bylo sčítáno na 210 transektech po celé ČR (data lze považovat za reprezentativní pro ČR jako celek). Jasně stanovenou terénní metodikou sčítání i postupy výpočtu je zaručena maximální konzistence výsledků a možnost provádět porovnání v jednotlivých letech.

Tabulka 234: Číselné hodnoty indikátoru ptáků zemědělské krajiny vypočtené na základě dat z let 1982 – 2013, indexováno k výchozímu roku 2000.

	2000	2001	2002	2003	2004	2005	2006	2007	2008	2009	2010	2011	2012	2013
IPZK	100	108	108	101	126	99	86	84	102	92	81	76	74	79

Zdroj: ČSO, listopad 2013

Graf 37: Vývoj indikátoru ptáků zemědělské krajiny v letech 2000 – 2013 (výchozím rokem je rok 2000, hodnota indikátoru v tomto roce je 100%).



Zdroj: ČSO, listopad 2013

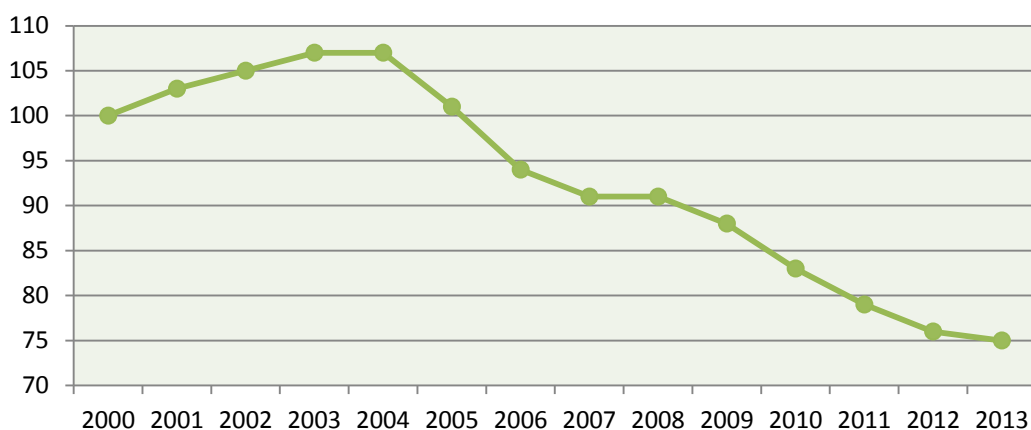
Číselná hodnota indikátoru ptáků zemědělské krajiny dosahuje za rok 2013 číselné hodnoty 78,9 % oproti roku 2000. Za sledované období 2000 – 2013 vykazuje křivka přes výkyvy v letech 2004 a 2008 celkově mírně sestupný trend (sklon proložené regresní přímky je - 2,89). Tato skutečnost odpovídá trendům jednotlivým druhům, které indikátor tvoří: 10 druhů dlouhodobě ubývá, dva druhy vykazují stabilní početnost a šest druhů mírně přibývá. Trend dvou druhů je nejistý. Výkyvy v jednotlivých letech mohou být způsobeny celou řadou faktorů

⁴¹ Účelem zpracování indikátoru ptáků zemědělské krajiny (IPZK) je vyhodnocení ukazatele základních situací (kontextový indikátor) souvisejících s cíli č. 17 (Biologická rozmanitost – populace ptáků žijící na zemědělské půdě) stanoveného v nařízení Komise (ES) č. 1974/2006 PRV.

souvisejících s biologickou povahou sledovaných trendů (tedy reálnými výkyvy početnosti druhů) a s proměnlivou detektabilitou ptáků za různých podmínek. Reálně výkyvy mohou být způsobeny především produktivitou hnízdění v předcházející hnízdní sezóně a úspěšností přezimování, resp. ztrátami na tahových cestách.

Pro odstranění náhodných vlivů a výkyvů byl průběh indikátoru ptáků zemědělské krajiny v letech 2000—2013 sledován rovněž pomocí programu Trendspotter. Lze říci, že takto vyhlazený indikátor lépe vypovídá o dlouhodobém trendu sledovaného faktoru. Modře vyhlazený indikátor, šedě přerušovanou čarou 95% interval spolehlivosti, šedé body představují hodnoty nevyhlazeného indikátoru.

Graf 38: Vývoj indikátoru ptáků zemědělské krajiny v letech 2000 – 2013 vyhlazený pomocí nástroje Trendspotter



Zdroj: ČSO, listopad 2013

Pro potřeby zjištění příspěvku některých opatření osy II (konkrétně AEO a zalesňování zemědělské půdy) na změny klimatu byl v letech 2012/2013 zpracován výzkum provedený Ekologickými službami s.r.o. Dle zadání MZe byla zajišťována kvantifikace vlivu vybraných opatření osy II (Agroenvironmentální opatření – titul Ekologické zemědělství, Zatravňování orné půdy; Zalesňování zemědělské půdy) na velikost zásob půdního organického uhlíku. Na vybraných pozemcích byly standardizovaným postupem odebrány vzorky půdy a v nich stanovena celková koncentrace organického uhlíku - TOC (a další chemické parametry). U opatření zatravňování a zalesňování byla dále orientačně vypočtena zásoba uhlíku v živé biomase a nekromase opadu na povrchu půdy. Na základě všech provedených šetření byly vypočítány celkové zásoby organického uhlíku vztažené k jednotce plochy. Zjištěné koncentrace a zásoby uhlíku byly následně statisticky analyzovány s cílem vysvětlit význam vybraných vysvětlujících proměnných. Ke každému půdnímu bloku (s aplikací opatření) byla paralelně identickým způsobem testována párová kontrolní plocha (půdní blok) ležící (prostorově) co možná nejbližší a v obdobných stanovištních podmínkách. Celkem bylo pro všechny řešené otázky sledováno 100 párů půdních bloků. Na každém půdním bloku byly lokalizovány tři vzorkovací plochy. Půdní bloky byly vybírány v různých oblastech ČR rozmístěných v rámci celého státu tak, aby soubor dobře reprezentoval rozsah reálných přírodních podmínek.

Jako hlavní vysvětlující proměnné byly testovány doba trvání opatření (zatravňování či zalesňování) [roky], způsob obhospodařování orné půdy [ekologické/konvenční], hydrický status pozemků [podmáčené/nepodmáčené]. Dále byl testován soubor potenciálně významných kovariát: nadmořská výška centroidu vzorkovací plochy, v terénu měřená sklonitost vzorkovací

plochy, orientace vzorkovací plochy ke světovým stranám, klimatický region (z kódu BPEJ), hlavní půdní jednotka (z kódu BPEJ), potenciální obsah alkálií v půdotvorném substrátu, topografický vlhkostní index (TWI), průměrný roční srážkový úhrn, průměrný srážkový úhrn v letním půlroce, průměrná roční teplota, průměrná teplota v letním půlroce, Langův dešťový faktor, C/N poměr, pH, objemová hmotnost půdy, obsah skeletu, průměrný úhrn referenční evapotranspirace.

Získané výsledky byly extrapolovány na reálné aktuální plochy jednotlivých typů uplatňovaných opatření v rámci celého území ČR. Provedený výběr půdních bloků umožnil pokrýt velkou část variability hlavních proměnných prostředí (potenciálně významných z hlediska studovaného jevu). Ve výběru byly zastoupeny plochy s kombinací podmínek (klimatické regiony x potenciální obsah alkálií v půdotvorném substrátu x sklonitost), které reprezentují 82 % plochy zemědělských půd celého státu.

Všechna sledovaná opatření pozitivně ovlivňují obsah (koncentraci) i zásobu uhlíku v půdě. Nejvýraznější vliv byl zjištěn u opatření „Zalesnění“, následovalo „Zatravnění“ a „Ekologické zemědělství“. Statistická významnost vlivu aplikace opatření byla vyhodnocena pomocí LME modelu. Jako významný byl vyhodnocen vliv všech scénářů s výjimkou ekologického zemědělství (absence průkazné závislosti na požadované hladině významnosti však neznamená, že ve skutečnosti vliv významný není). Pomocí modelu byl dále studován vliv vybraných faktorů na míru sekvestrace uhlíku (vyjádřenou jako hmotnostní koncentrace C v půdě na jednotku plochy - 1 ha) – výsledky jsou prezentovány v podrobných komentářích k jednotlivým opatřením v kapitole 4.2 společně s dalšími výsledky vztahujícími se k vlivu opatření na změnu klimatu provedených v rámci průběžného hodnocení.

7.5 Vytváření sítí osob zapojených do hodnocení

Základní strukturu sítě pro hodnocení v ČR tvoří pracovníci řídicího orgánu PRV, tým hodnotitele a relevantní instituce, které disponují daty potřebnými k zodpovězení otázek v průběhu evaluace. Mezi takovéto instituce můžeme zařadit např. ÚZEI, který poskytuje ekonomické informace o zemědělských podnicích. Pro potřeby hodnocení biodiverzity jsou využívána mimo jiné data shromažďovaná Agenturou ochrany přírody a krajiny, jedná se zejména o mapové podklady, resp. vrstvy biotopů ČR, informace o oblastech Natura 2000 apod. Studie a analýzy, jejichž výsledky mohou posloužit k hodnocení přispěvku opatření na kvalitu vody, jsou zpracovávány např. Výzkumným ústavem vodohospodářským T.G. Masaryka, kvality půdy – Výzkumným ústavem meliorací a ochrany půdy a řada dalších. Nejen pro potřeby hodnocení je v případě lesnictví zajišťována spolupráce např. s Ústavem pro hospodářskou úpravu lesů nebo Výzkumným ústavem lesního hospodářství a myslivosti. Pro zajištění dat k vyhodnocení HPH hodnotitel navázal kontakt s ČSÚ, další spolupráce je ve fázi jednání.

7.6 Zjištěné obtíže a potřeba další práce

Zásadní problémy při sběru dat ani při hodnocení nebyly identifikovány. Komplikace při zpracování dat z IS SZIF však přináší nesprávně zadané údaje, případně nedostatečná kontrola všech vyplněných polí ve formulářích žádostí.

8 Kroky přijaté Řídicím orgánem a Monitorovacím výborem k zajištění kvality a účinnosti provádění Programu rozvoje venkova

8.1 Popis celkové zodpovědnosti za řízení a kontrolu PRV

V souladu s nařízením Rady (ES) č. 1698/2005 o podpoře rozvoje venkova z Evropského zemědělského fondu pro rozvoj venkova (EZFRV) byl v České republice určen řídicí orgán, který je zodpovědný za účinné a správné řízení a provádění PRV. Řídicím orgánem je Ministerstvo zemědělství ČR. V rámci Ministerstva zemědělství se na implementaci opatření PRV podílí zejména odbor řídicí orgán PRV a odbor environmentálních podpor PRV spolu s odbornými útvary.

Na realizaci PRV se podílí Státní zemědělský intervenční fond jako platební agentura akreditovaná v souladu s nařízením Rady (ES) č. 1290/2005 ze dne 21. 6. 2005 o financování společné zemědělské politiky. Akreditace byla Státnímu zemědělskému intervenčnímu fondu udělena rozhodnutím náměstka ministra financí podle článku 1, odstavce 3 nařízení Komise (ES) č. 885/2006 dne 10. 10. 2007. Platební agentura (PA) provádí administraci a kontrolu žádostí o podporu v rámci opatření PRV a zajišťuje také platby všech opatření PRV.

Činnost SZIF zabezpečuje sedm regionálních odborů na úrovni NUTS 2 (v Praze, Brně, Českých Budějovicích, Hradci Králové, Ústí nad Labem, Olomouci a Opavě) a centrální pracoviště v Praze.

Každý program pro rozvoj venkova by měl být náležitě monitorován monitorovacím výborem. Z tohoto důvodu a v souladu s nařízením Rady (ES) č. 1698/2005 byl zřízen Monitorovací výbor PRV (dále MV PRV). Jeho hlavním úkolem je dohlížet na řádnou implementaci Programu rozvoje venkova. MV PRV proto zejména sleduje naplňování cílů stanovených v programovém dokumentu, schvaluje preferenční kritéria a způsobilé výdaje pro jednotlivá opatření PRV, projednává a schvaluje výroční zprávy a úpravy programového dokumentu.

Statut MV PRV byl schválen ministrem zemědělství dne 8. 12. 2006 a Jednací řád MV PRV projednal a schválil MV PRV na svém prvním zasedání dne 5. 6. 2007. V roce 2009 byl Statut MV PRV aktualizován z důvodu rozšíření počtu členů o zástupce MZe a Národní sítě MAS o.p.s, v roce 2011 byl MV PRV rozšířen o zástupce Sdružení místních samospráv ČR (v této souvislosti byla aktualizován Statut MV - schválen dne 21. 9. 2011. MV PRV má v současné době celkem 39 členů a jsou v něm zastoupeny jak vládní, tak i nevládní partnerské organizace. Z nevládních organizací je významné zastoupení hlavně zemědělských organizací a dále také zástupců jednotlivých krajů a samospráv. Přehled jednání Monitorovacího výboru v roce 2013 shrnuje následující tabulka.

Tabulka 235: Přehled jednání Monitorovacího výboru PRV v roce 2013

Termín jednání	Obsah jednání
12. - 24. dubna 2013 (per rollam)	<ul style="list-style-type: none"> Projednáni a schválení změn podmínek pro poskytování dotace pro opatření I.3.4 Využívání poradenských služeb a I.1.3.1 Přidávání hodnoty zemědělským a potravinářským produktům v 19. kole příjmu žádostí. Změny podmínek byly schváleny.
26. června 2013 (14. zasedání MV PRV)	<ul style="list-style-type: none"> Projednáni a schválení Výroční zprávy o implementaci Programu rozvoje venkova (dále PRV) za rok 2012 Výroční zpráva byla schválena. <ul style="list-style-type: none"> Informace o chybovosti v rámci implementace Programu rozvoje venkova Informace o stavu průběžného hodnocení PRV Informace o aktuálním stavu implementace PRV a plnění stanovených cílů včetně osy V Technická pomoc Informace o úpravách programového dokumentu Informace o ex ante hodnocení nového programovacího období 2014 -2020 Informace o aktuálním stavu přípravy nového programovacího období 2014 - 2020
21. srpna – 6. září 2013 (per rollam)	<ul style="list-style-type: none"> Přesun finančních prostředků v rámci opatření I.1.3 Přidávání hodnoty zemědělským a potravinářským produktům. Přesun byl schválen.
15. - 29. října 2013 (per rollam)	<ul style="list-style-type: none"> Změny Pravidel pro žadatele v opatření I.1.4 Pozemkové úpravy ve 20. kole příjmu žádostí. Změny byly schváleny.
6. listopadu 2013 (15. zasedání MV PRV)	<ul style="list-style-type: none"> Projednáni a schválení změn podmínek pro poskytování dotace pro podopatření I.1.3.2 Spolupráce při vývoji nových produktů, postupů a technologií (resp. inovací) v potravinářství Změny podmínek byly schváleny. <ul style="list-style-type: none"> Informace o harmonogramu dočerpání alokace PRV Informace o aktuálním stavu implementace PRV a plnění stanovených cílů Informace o úpravách programového dokumentu - projednáni a schválení úprav alokací v jednotlivých osách PRV v rámci 9. modifikace; informace o plánované 10. modifikaci PRV. Úpravy alokací byly schváleny. <ul style="list-style-type: none"> Informace o chybovosti v rámci implementace PRV Informace o aktuálním stavu přípravy PRV 2014 – 2020 Informace o stavu průběžného hodnocení PRV Informace o hodnocení PRV 2014 - 2020 - ex-ante a SEA hodnocení
22. listopadu - 2. prosince 2013 (per rollam)	<ul style="list-style-type: none"> Změny vybraných částí opatření IV.1.1. Místní akční skupina Změny byly schváleny.
20. prosince 2013 – 10. ledna 2014 (per rollam)	<p>Projednáni a schválení změn podmínek pro poskytování dotace pro opatření III.1.2 Podpora zakládání a jejich rozvoje a I.1.1 Modernizace zemědělských podniků pro 20. kolo příjmu žádostí.</p> <p>Změny podmínek nebyly schváleny. <i>Následovalo projednáni pracovní skupinou a nové hlasování podmínek v roce 2014.</i></p>

8.2 Zajištění kvality a účinnosti provádění PRV v roce 2013

K zajištění výběru kvalitních projektů, které budou nejlépe naplňovat cíle stanovené v programovém dokumentu, jsou v prováděcích předpisech pro projektová opatření (Pravidlech pro žadatele) stanovena preferenční kritéria. Na základě zkušeností z administrace dosud proběhlých kol, potřeby zjednodušení některých postupů, přesnějšího vydefinování podmínek či přizpůsobení stávající ekonomické situaci byly navrženy úpravy Pravidel pro žadatele. Úpravy Pravidel vyplývají z projednání dotčených opatření v rámci pracovních skupin MV PRV, složených ze zástupců vládních a nevládních odborných organizací, zástupců MZe a SZIF. Návazně po projednání pracovními skupinami byly veškeré návrhy na úpravy projednány a schváleny Monitorovacím výborem PRV a předloženy ke schválení ministru zemědělství.

8.2.1 Úpravy Pravidel pro žadatele pro 18. kolo příjmu žádostí o dotaci

V rámci Obecných podmínek Pravidel došlo především k úpravě a zpřehlednění popisu postupu administrace Žádosti o dotaci (kapitola 5.) a rovněž byl pro 18. kolo zakotven systém zásobníku projektů, který je zásadním prvkem pro zajištění dočerpání rozpočtu opatření vzhledem k faktu, že příjem žádostí pro všechna opatření 18. kola by měl být pravděpodobně příjmem posledním. Vzhledem k potřebě proplatit veškeré dotace do konce roku 2015, jsou u všech opatření žadatelé povinni zajistit úhradu výdajů, na které je požadována dotace, a následně předložení Žádosti o proplacení nejpozději do 30. 6. 2015.

V podopatření I.1.1.1 Modernizace zemědělských podniků (121) bylo hlavní změnou zacílení podpory pouze na výstavbu nebo rekonstrukci jímek a hnojišť a doplňkově na stáje a dojírny pro skot, ovce a kozy s tím, že výdaje na jímky nebo hnojiště musí tvořit minimálně 30 % z výdajů, ze kterých je stanovena dotace. Realizace jímek a hnojišť musí podléhat řízení stavebního úřadu. Této změně pak byla přizpůsobena i všechna preferenční kritéria.

Nově byly zvýhodňovány jímky mimo nitrátově zranitelnou oblast, jejichž skladovací kapacita bude odpovídat minimálně šestiměsíční předpokládané produkci. Dále byly při výběru zvýhodňovány projekty, u kterých částky za realizované výdaje nedosáhly maximálních limitů stanovených Pravidly pro žadatele. Významně pak byly zvýhodněny projekty zaměřené z větší části (minimálně 50 % nebo 70 %) nebo výhradně na výstavbu nebo rekonstrukci jímek či hnojišť. Preferováni byli také žadatelé, kterým nebyl dosud schválen žádný projekt v záměru I.1.1.1 a). Dále bylo preferováno určité minimální zatížení půdy dobytčími jednotkami.

U podopatření I.1.1.2 Spolupráce při vývoji nových produktů, postupů a technologií (resp. inovací) v zemědělství i podopatření I.1.3.2 Spolupráce při vývoji nových produktů, postupů a technologií (resp. inovací) v potravinářství došlo především ke zpřesnění či úpravě některých podmínek, a to na základě zkušeností z předchozí implementace opatření. Byl např. upřesněn pojem inovace, na něž je dotace zaměřena. Nově pak byl podmínkou výběr spolupracujícího výzkumného subjektu před zaregistrováním Žádosti o dotaci, což zefektivnilo hodnocení projektu z hlediska inovativnosti. U podopatření I.1.3.2 byly s ohledem na zkušenosti z předchozí implementace opatření zpřesněny vysvětlivky u kritéria zvýhodňujícího konkrétní zpracovávané komodity.

V rámci opatření I.3.1 Další odborné vzdělávání a informační činnost (111) došlo k upřesnění vymezení pojmu „informační akce“ a upřesnění podmínky uznatelnosti DPH jako výdaje, na který může být poskytnuta dotace. S ohledem na zkušenosti z dosavadní implementace a také ve snaze o co nejefektivnější provádění opatření je žadatel nově povinen

před uskutečněním první vzdělávací akce zaktualizovat časový harmonogram projektu formou Hlášení o změnách a také bylo navrženo omezení možnosti následné změny místa či času konání vzdělávací akce. Tato změna byla uskutečněna návazně na žádost SZIF, a to vzhledem k nadměrnému množství podávaných žádostí o změnu časového harmonogramu v průběhu realizace projektu. Zásadní změna byla navržena v preferenčních kritériích. Nově byli zvýhodněni žadatelé, zájmové organizace, jejichž členská základna čítá alespoň 300 členů. S ohledem na technický vývoj bylo nadále zvýhodňováno pouze poskytnutí výukových materiálů na internetu. Dále byl zohledněn počet žadatelem předložených žádostí a tematické zaměření projektu také na budoucí programové období či informace o inovacích v zemědělství, potravinářství nebo lesnictví. V záměru b) Odborné vzdělávání bylo dále navrženo zvýhodnění ekonomické efektivity projektu (náklady na studentohodinu). V případě výdajů spojených s činnostmi lektorů a tlumočnicků byly přijaty nové limity lektorného a nákladů na tlumočení. Dále byly provedeny technické úpravy obsahu prezenční listiny (nově s vymezením vztahu účastníka vzdělávací akce k příjemci podpory).

V opatření III.1.1 Diverzifikace činností nezemědělské povahy (311) byl vzhledem k naplnění cílů v oblasti obnovitelných zdrojů energie a naopak k nedostatečnému plnění cílů v oblasti tvorby nových pracovních míst vyhlášen pouze záměr a), který je na tvorbu pracovních změn přímo zaměřen. Realizované změny Pravidel pouze reflektují změny provedené plošně v ostatních opatřeních.

8.2.2 Úpravy Pravidel pro žadatele pro 19. kolo příjmu žádostí o dotaci

V rámci Obecných podmínek byly navrženy pouze formální změny související s jiným členěním opatření (na podopatření a záměry). Vzhledem k přechodným ustanovením byl i pro 19. kolo příjmu žádostí uplatněn aktualizovaný postup administrace Žádosti o dotaci a systém tzv. zásobníku projektů schválený již v rámci 18. kola. Tento postup je zásadním prvkem pro zajištění dočerpání rozpočtu opatření vzhledem k faktu, že příjem žádostí pro všechna předkládaná opatření by měl být poslední. Vzhledem k potřebě proplatit veškeré dotace do konce roku 2015, jsou u všech opatření žadatelé povinni zajistit úhradu výdajů, na které je požadována dotace, a následné předložení Žádosti o proplacení nejpozději do 30. 6. 2015.

V podopatření I.1.3.1 Přidávání hodnoty zemědělským a potravinářským produktům byla většina změn navržena na základě zkušeností z předchozí implementace opatření, nebo šlo o doplnění obecně platných podmínek schválených již v rámci jiných opatření, např. aktualizace některých příloh pro snížení byrokratické zátěže žadatelů, upřesnění limitu stavebních výdajů. Zásadní změnou bylo rozšíření podopatření i na území hlavního města Prahy. Tato změna byla vyvolána realokací nevyčerpaných prostředků z osy II určených pro cíl Konkurenceschopnost, tedy pro realizaci v Praze. Formálně došlo k rozdělení podopatření na dva záměry, v rámci kterých budou schvalovány žádosti ke spolufinancování samostatně. Dále byla upravena preferenční kritéria zejména s důrazem na podporu zemědělců zpracovávajících vlastní produkci a na preferenci sektorů mléka, masa, ovoce a zeleniny. Zvýhodňování byli při výběru projektů rovněž žadatelé, kteří dosud dotaci v tomto titulu nezískali nebo žadatelé s oceněním Regionální potravina.

U opatření I.3.4 Využívání poradenských služeb byly z důvodu zachování komplexnosti a maximální frekvence poskytované poradenské služby provedeny pouze nezbytné úpravy výdajů, na které může být poskytnuta dotace. Zároveň byly provedeny formální úpravy textu v souladu s aktuálním zněním Směrnice MZe o akreditaci poradců a jejich vedení v registru poradců akreditovaných MZe.

V rámci opatření II.2.4 Obnova lesního potenciálu po kalamitách a podpora společenských funkcí lesů nedošlo v 19. kole příjmu k zásadním změnám. Dílčí změny pouze upravily dosavadní administrativní postupy. U podopatření II.2.4.1 záměru a) Obnova lesního potenciálu po kalamitách došlo k upřesnění pojmu kalamity způsobené biotickými činiteli a u záměru b) Zavádění preventivních opatření v lesích a odstraňování škod způsobených povodněmi byl odstraněn termín „přívalové deště“, protože podle dosavadní praxe nelze jednoznačně stanovit definici takovéto kalamitní situace. U obou podopatření došlo k úpravě preferenčního kritéria zvýhodňujícího jako žadatele obec nebo jejich sdružení, a to rozšířením i pro subjekty, jejichž kapitál drží nejméně z 50 % obec nebo jejich sdružení. V návaznosti na řešení povodňové situaci v roce 2013 a zejména s ohledem na zajištění pomoci postiženým oblastem a subjektům ministr zemědělství dne 11. 6. 2013 schválil úpravu termínu, ke kterému musí mít žadatelé platné stavební povolení nebo ohlášení stavby nebo jiné opatření stavebního úřadu. Z důvodu rychlé realizace projektů bylo umožněno žadatelům dodat stavební povolení platné až k datu předkládání materiálů po výzvě RO SZIF, nikoli k datu zaregistrování Žádosti o dotaci. Zároveň byl prodloužen termín příjmu žádostí o dotaci až do 31. 10. 2013.

8.2.3 Úpravy Pravidel pro žadatele pro 20. kolo příjmu žádostí o dotaci

V rámci Obecných podmínek byly navrženy pouze formální změny související s příjmem v rámci 20. kola příjmu žádostí (březen 2013). V rámci 20. kola příjmu žádostí bude rovněž uplatněn systém tzv. zásobníku projektů schválený již v rámci 18. kola.

Dne 6. 12. 2013 schválil ministr zemědělství zpřesnění Pravidel pro podopatření I.1.3.2 Spolupráce při vývoji nových produktů, postupů a technologií (resp. inovací) v potravinářství pro území hlavního města Prahy. Nejdůležitější změnou daného podopatření bylo cílení podpory na cíl intervence konkurenceschopnost, tedy na území hlavního města Prahy. Podmínkou pro získání dotace tedy je, že výsledky spolupráce s výzkumným subjektem budou zavedeny do praxe v provozovně nacházející se na území hl. města Prahy.

8.2.4 Úpravy prováděcích předpisů pro plošná opatření osy II v roce 2013

V roce 2013 byly schváleny následující novely právních předpisů – vnitrostátních prováděcích předpisů k implementaci plošných opatření osy II PRV:

- Nařízení vlády č. 298/2013 Sb., kterým se mění nařízení vlády č. 79/2007 Sb., o podmínkách provádění agroenvironmentálních opatření, ve znění pozdějších předpisů, nařízení vlády č. 239/2007 Sb., o stanovení podmínek pro poskytování dotací na zalesňování zemědělské půdy, ve znění pozdějších předpisů, a nařízení vlády č. 112/2008 Sb., o stanovení některých podmínek poskytování národních doplňkových plateb k přímým podporám, ve znění pozdějších předpisů

Novelizací bylo umožněno prodloužení stávajících závazků AEO a překlenutí přechodného roku 2014 žadatelům, kterým jejich závazky končily k 31. prosinci 2013, respektive k 31. březnu 2014 v případě titulů Biopásy a Pěstování meziplodin. V souvislosti s prodlužováním závazků byl zaveden i nový pardonovaný důvod snížení původně zařazené výměry v roce 2014 až o 29%. Novelou bylo dále zkráceno období pro podávání změnových žádostí o zařazení z 31. ledna na 10 ledna, aby bylo umožněno dřívější vydávání rozhodnutí o poskytnutí dotace AEO. V dotačním titulu Integrovaná produkce ovoce a Integrovaná produkce zeleniny byly zpřesněny maximální limity pro obsah sledovaných těžkých kovů v ovoci a zelenině. Novelizacemi nařízení vlády č. 239/2007 Sb. dochází také k ukončení příjmu žádostí na založení lesního porostu podle tohoto nařízení od roku 2014 (č. 289/2013 b.) a s účinností od 1. 1. 2014 k zavedení nového GAEC 12 týkajícího se ochrany povrchových a podzemních vod a životního prostředí před znečištěním nebezpečnými látkami (č. 400/2013).

- Nařízení vlády č. 76/2013 Sb., kterým se mění nařízení vlády č. 147/2008 Sb., o stanovení podmínek pro poskytování dotací na zachování hospodářského souboru lesního porostu v rámci opatření Natura 2000 v lesích, ve znění pozdějších předpisů

Cílem novely nařízení vlády je upřesnění postupů administrace při případné změně porostní skupiny, na kterou se vyplácí platba. Je tak řešeno odstranění nedostatků v procesu administrace tak, jak to ukázala dosavadní aplikační praxe.

- Nařízení vlády č. 75/2013 Sb., kterým se mění nařízení vlády č. 53/2009 Sb., o stanovení podmínek pro poskytování dotací na lesnicko-environmentální opatření, ve znění pozdějších předpisů

Hlavním cílem novelizace nařízení vlády je uvedení výše minimální částky podpory stanovené v nařízení vlády podle PRV do souladu s čl. 47 odst. 2 nařízení Rady (ES) č. 1698/2005 na základě dopisu zaslaného dne 12. března 2012 Evropskou komisí (DG AGRI) na Ministerstvo zemědělství. Tento soulad s evropskými předpisy bylo možno dosáhnout pouze revizí plateb, tj. změnou nařízení vlády a příslušného opatření PRV. Sazby byly celkově revidovány na základě aktualizovaných vstupních údajů. Výše podpory byla upravena z rozmezí 20 – 97 EUR/ha/rok na 44 -140 EUR/ha/rok.

Tabulka 236: Přehled prováděcích předpisů pro nároková opatření osy II účinných v roce 2013

Kód opatření	Název právního předpisu	Číslo novely	Termín účinnosti novely	Podávání žádostí
211 212 213	Nařízení vlády o podmínkách poskytování plateb za přírodní znevýhodnění v horských oblastech, oblastech s jinými znevýhodněními a oblastech Natura 2000 na zemědělské půdě – č.75/2007 Sb.	113/2008 Sb., 83/2009 Sb., 480/2009 Sb., 111/2010 Sb., 369/2010 Sb., 372/2010 Sb., 283/2011 Sb., 448/2012 Sb., 400/2013 Sb.	15. 4. 2008 1. 4. 2009 1. 1. 2010 20. 4. 2010 1. 7. 2010 1. 1. 2011 1. 10. 2011 1. 1. 2013 1. 1. 2014	do 15. 5.
214	Nařízení vlády o podmínkách provádění agroenvironmentálních opatření – č.79/2007 Sb.	114/2008 Sb., 45/2009 Sb., 83/2009 Sb., 480/2009 Sb., 78/2010 Sb., 112/2010 Sb., 369/2010 Sb., 282/2011 Sb., 61/2012 Sb., 263/2012 Sb., 448/2012 Sb., 298/2013 Sb., 400/2013 Sb.	15. 4. 2008 15. 2. 2009 1. 4. 2009 1. 1. 2010 1. 4. 2010 20. 4. 2010 1. 1. 2011 1. 10. 2011 1. 3. 2012 1. 8. 2012 1. 1. 2013 1. 10. 2013 1. 1. 2014	do 15. 5.
221	Nařízení vlády o stanovení podmínek pro poskytování dotací na zalesňování zemědělské půdy – č. 239/2007 Sb.	148/2008 Sb., 83/2009 Sb., 480/2009 Sb., 369/2010 Sb., 448/2012 Sb., 298/2013 Sb., 400/2013 Sb.	1. 5. 2008 1. 4. 2009 1. 1. 2010 1. 7. 2011 1. 1. 2013 1. 10. 2013 1. 1. 2014	do 15.5. 30.11.
224	Nařízení vlády o stanovení podmínek pro poskytování dotací na zachování hospodářského souboru lesního porostu v rámci opatření Natura 2000 v lesích – č. 147/2008 Sb.	51/2009 Sb., 83/2009 Sb., 480/2009 Sb., 369/2010 Sb., 106/2012 Sb., 448/2012 Sb., 76/2013 Sb., 400/2013 Sb.	28. 2. 2009 1. 4. 2009 1. 1. 2010 1. 7. 2011 1. 4. 2012 1. 1. 2013 1. 4. 2013 1. 1. 2014	do 15.5.
225	Nařízení vlády o stanovení podmínek pro poskytování dotací na lesnicko - environmentální opatření – č. 53/2009 Sb.	83/2009 Sb., 480/2009 Sb., 369/2010 Sb., 108/2012 Sb., 448/2012 Sb., 75/2013 Sb., 400/2013 Sb.	1. 4. 2009 1. 1. 2010 1. 7. 2011 1. 4. 2012 1. 1. 2013 1. 4. 2013 1. 1. 2014	do 15.5.

8.2.5 Souhrn hlavních problémů, které se vyskytly při řízení programu a všechna přijatá opatření, včetně opatření v odpověď na komentáře podle článku 83 nařízení (ES) č. 1698/2005

Aktuálním tématem diskutovaným na národní úrovni i úrovni EU bylo v roce 2013 řešení vysoké míry chybovosti. Základním podnětem byly zveřejněné nálezy Evropského účetního dvora, kde byly jako nejčastější odhaleny chyby ve výdajích na rozvoj venkova. Jako odezva byly zpracovány pracovní dokumenty EK k definicím příčin chybovosti a jejich odstranění. Návazně byly požádány všechny členské státy v lednu 2013 o doplnění analýz EK a zpracování a zaslání akčních plánů ke snížení chybovosti u identifikovaných konkrétních problémů.

V ČR byly jako hlavní příčiny chybovosti u projektových opatření identifikovány nedostatky v kontrole opodstatněnosti výdajů, vysoká administrativní zátěž pro žadatele, systém sankcí při identifikaci nezpůsobilých výdajů, chybějící účetní doklady, rozdíly mezi položkami na fakturách, překročené limity výdajů či lhůty pro realizaci investic. U plošných opatření pak jsou chyby hlavně v rozdílnosti deklarované plochy a plochy zkontrolované, rozdíly mezi deklarovanými pozemky a pozemky v LPIS, chybějící nebo špatné hospodaření dle závazku – např. u TTP neposekané plochy či porušení u zatížení dobytčími jednotkami. V roce 2013 byly aktivity v této oblasti zaměřeny na kontrolu přiměřenosti nákladů. V přípravě je katalog referenčních nákladů, v první fázi zpracování proběhl zatím sběr dat a po jejich vyhodnocení a otestování bude katalog dokončen.

Podle čl. 83 nařízení Rady č. 1698/2005 každý rok po předložení Výroční zprávy o pokroku přezkoumává Komise a Řídicí orgán hlavní výsledky za předcházející rok. Ke zhodnocení výsledků roku 2013 se jednání Komise a ŘO PRV spolu se zástupci platební agentury uskutečnilo 5. 11. 2013. Hlavní body agendy jsou shrnuty níže:

Přehled implementace PRV v roce 2012 na základě Výroční zprávy za rok 2012. EK poděkovala za zohlednění připomínek a zlepšení s ohledem na kvalitativní analýzu. Zdůraznila, že vzhledem ke končícímu programovému období by měla být monitorována účelnost a účinnost vynaložených prostředků. Doporučila do výroční zprávy zahrnout i příklady dobré praxe. Zástupci ŘO PRV vzali doporučení EK na vědomí s ohledem na přípravu VZ 2013.

Přehled implementace PRV v roce 2013 na základě aktualizovaných tabulek o implementaci. EK vyjádřila uspokojení s obecně dobrým stavem implementace PRV, co se týká úrovně závazkování (v některých případech i přes 100 %) i úrovně plateb. Co se týká přezávazkování, pak ze strany ŘO PRV bylo vysvětleno, že částky doznají změn v závislosti na ukončení projektů, v souladu se změnami v Dohodách či díky změně kursu. Dvě opatření osy I vykazují nižší míru plateb. V případě opatření 124 je to z důvodu probíhajícího schvalování projektů, v případě opatření 125 jsou důvodem stagnace změny v organizaci pozemkových úřadů a nižší ceny stavebních prací, než bylo očekáváno při zadání veřejných zakázek. V případě opatření 125 je navržena realokace nevyužitých prostředků. Co se týká lesnických opatření osy II s nižší mírou plateb (224, 225, 226), bylo vysvětleno, že na základě absorpční kapacity opatření bude navržena realokace. Co se týká osy IV, pak EK zdůraznila, že je třeba sledovat platby i na úrovni jednotlivých MAS, přestože celková situace je dobrá. Z reakce ŘO PRV vyplynulo, že po závazkování žádostí ze 20. kola budou případné zbývající prostředky realokovány.

Příprava na přechodné období a uzavírání PRV Ze strany ŘO PRV byly prezentovány aktivity k přechodu/ uzavírání programového období. Souhrn viz tabulka níže:

Opatření	Staré závazky	Nové závazky
214 - Agroenvironmentální opatření	Ano (rozšíření starých závazků, platby z 50 % ze starého rozpočtu z 50 % z nového rozpočtu)	Ne
211 a 212 - Platby za přírodní znevýhodnění poskytované v horských oblastech a platby poskytované v jiných znevýhodněných oblastech (LFA)	<i>Nejsou víceleté závazky</i>	Ano (aplikace starých podmínek, platby z 25 % ze starého rozpočtu, 75% z nového rozpočtu)
213 - Platby v rámci Natura 2000 na zemědělské půdě	<i>Nejsou víceleté závazky</i>	Ano (aplikace starých podmínek, platby ze 100 % z nového rozpočtu)
221 - Zalesňování zemědělské půdy	Ano (platby ze 100 % z nového rozpočtu)	Ne
224 - Platby v rámci Natura 2000 v lesích	Ano (platby ze 100 % z nového rozpočtu)	Ne
225 - Lesnicko-environmentální platby	Ano (platby ze 100 % z nového rozpočtu)	Ne
226 - Obnova lesního potenciálu po kalamitách	<i>Nejsou víceleté závazky</i>	V případě zbývajících prostředků ze starého rozpočtu – vyhlášení nového kola
227 - Neproduktivní investice v lesích	<i>Nejsou víceleté závazky</i>	V případě zbývajících prostředků ze starého rozpočtu – vyhlášení nového kola
Investiční (projektová) opatření	<i>Budou plně hrazena ze starého rozpočtu bez užití přechodných pravidel</i>	

Akční plán ke snižování míry chybovosti. ŘO PRV prezentoval aktuální stav implementace akčního plánu, zejména aktivity pracovní skupiny ke stanovení katalogu referenčních nákladů. Ze strany EK byla zdůrazněna důležitost akčního plánu pro míru chybovosti vzhledem k posílení důvěryhodnosti politiky rozvoje venkova a potřeby účinných preventivních akcí a nastavení ověřitelnosti a kontrolovatelnosti opatření. O výsledcích pracovních skupin by měl ŘO PRV EK informovat pravidelně.

Co se týká auditu XC/2012/007/CZ na kontrolní systém ke cross-compliance, pak zástupci MZe informovali, že v návaznosti na audit byly přizpůsobeny podmínky GAEC a budou upraveny i podmínky pro příští PRV k prevenci chyb. Na závěr u statistiky chybovosti zmínila EK, že statistika pro rok 2012 poskytnutá platební agenturou vykazuje nárůst chyb ve srovnání s rokem 2011 (zejména pro osu II – 6,3% v náhodném vzorku a zejména u opatření 214 – 8,3%). DG AGRI Unit J4 zaslal k této problematice dotaz na SZIF, nicméně odpovědi nebyly dostatečné. Zástupci ŘO PRV přislíbili vyjasnění co možná nejdříve.

Jako další bod jednání byla prezentována ze strany DG AGRI protikorupční strategie. V březnu 2014 by měly být k dispozici vodítka pro platební agentury a certifikační orgány, je možné uspořádat i seminář v ČR v případě zájmu.

8.2.6 Využití technické pomoci

8.2.6.1 Opatření V.1 Příprava, sledování, hodnocení, informování a kontrola v rámci programu („Technická pomoc“)

Dotace v rámci opatření „Technická pomoc“ je poskytována na podporu aktivit nezbytných pro implementaci jednotlivých opatření PRV, jejich monitoring a hodnocení a dále k zajištění informačních a propagačních akcí. Celková částka alokovaná na opatření „Technická pomoc“ činí cca 10 812 tis. EUR. Příjemcem dotace je MZe, odbor Řídící orgán PRV a SZIF – sekce Z5000. Příjem žádostí pro opatření byl vyhlášen kontinuálně od ledna 2008.

V roce 2013 bylo v rámci tohoto opatření zaregistrováno celkem 39 projektů v celkové částce 57 mil. Kč (2 243 tis. EUR). 20 projektů za 42 mil. Kč (1 680 tis. EUR) bylo zaregistrováno SZIF a 19 projektů za 14 mil. Kč (563 tis. EUR) MZe. Schváleno k realizaci bylo v roce 2013 celkem 33 projektů. Z nich pak bylo proplaceno 16 projektů v částce 18 mil. Kč (686 tis. EUR). Včetně plateb za projekty registrované v předchozích letech tak celková částka vyplacená v roce 2013 pro Technickou pomoc činila 45 mil. Kč (1 757 tis. EUR).

Ze strany SZIF byly realizovány zejména projekty zaměřené na vzdělávání pracovníků a personální a mzdové zajištění odborných pracovníků. Ministerstvo zemědělství realizovalo projekty zejména v oblasti zajištění analýz a expertních studií sloužících jako podklady pro monitoring a hodnocení. Další významnou skupinou byly projekty propagace (tisk Pravidel a Metodik, propagace na seminářích a veletrzích) a projekty k zajištění vzdělávání a stabilizace pracovníků. V neposlední řadě byly realizovány projekty k zabezpečení jednání pracovních skupin, hodnotitelských komisí a zasedání Monitorovacího výboru.

Tabulka 237: Přehled projektů technické pomoci zaregistrovaných v roce 2013 podle zaměření

Zaměření projektu TP	Počet projektů	Částka způsobilých výdajů k financování (tis. Kč/ tis. EUR)
monitoring, hodnocení, analýzy	12	5 470/217
propagace a publicita	6	857/ 34
technické zabezpečení	4	1 170/ 46
vzdělávání a stabilizace	12	34 427/1 365
jednání pracovních skupin a MV	3	437/ 17
Celkem	37 ⁴²	42 360/1 664

Celkový stav administrace opatření k 31. 12. 2013

Tabulka 238: Opatření V.1 „Technická pomoc“ (kumulativně od 1. 1. 2007 - 31. 12. 2013)

Opatření V.1 Příprava, sledování, hodnocení, informování a kontrola v rámci programu („Technická pomoc“)	Celkem	
	Počet žádostí /projektů	Veřejné výdaje (tis. EUR)
Zaregistrované žádosti ⁴³	286	10 414
Schválené žádosti	271	8 322
Podepsané Dohody	269	8 308
Žádosti ke schválení (v administraci)	4	695
Proplacené žádosti/realizované projekty	239	6 951

Zdroj: IS SZIF

⁴² 2 projekty, kterým byla ukončena administrace na vlastní žádost žadatele, nejsou zahrnuty.

⁴³ U 11 projektů byla ukončena administrace na základě stažení žádosti

8.2.6.2 Opatření V.2 Zřízení a provoz Celostátní sítě pro venkov

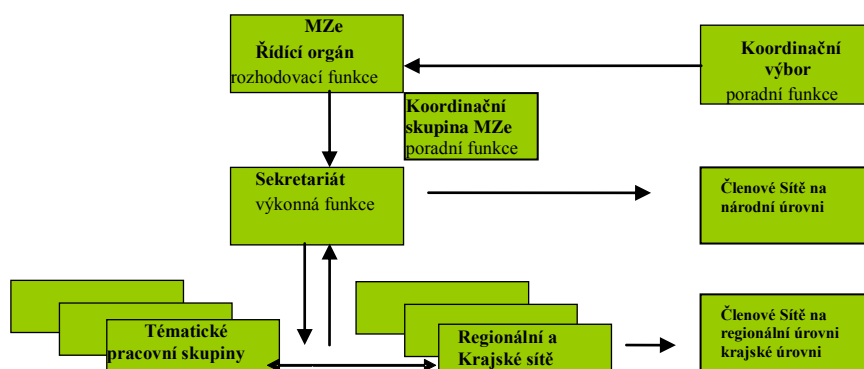
Technickou pomoc je možné dále využít pro akce v rámci zřízení a provozu Celostátní sítě pro venkov (dále Sít) podle článku 68 nařízení Rady (ES) č. 1698/2005. Finanční podpora může být poskytována na pokrytí nákladů spojených s přípravou odborných studií, seminářů na národní i mezinárodní úrovni, pořízení a instalaci počítačových systémů pro řízení, monitoring a hodnocení programu a výdaje z iniciativy Komise (např. semináře organizované Evropskou komisí). Dále na pokrytí nákladů spojených se shromažďováním, analýzou a šířením informací o opatřeních PRV, zejména příkladech dobré praxe. Dotaci je možné rovněž využít pro zakládání a provozování sítě odborníků za účelem usnadnění výměny odborných znalostí a podpory provádění a hodnocení politiky rozvoje venkova či pro rozvoj spolupráce mezi regiony a nadnárodní spolupráci.

Sít byla oficiálně ustanovena dne 11. 11. 2008 na zasedání Monitorovacího výboru PRV (Statut a jednací řád Sítě byly podepsány ministrem zemědělství dne 22. 12. 2008). Poradním orgánem Sítě je Koordinační výbor, který spolupracuje s Řídicím orgánem a sekretariátem Sítě na přípravě a koordinaci činností Sítě. Konzultuje a dává doporučení v otázkách změny Akčního plánu a ročních prováděcích plánů a přispívá k výběru tematické činnosti, kterou Sít vykonává. Jeho první zasedání se konalo 6. dubna 2009.

V roce 2013 se konalo jednání Koordinačního výboru dne 25. listopadu 2013, kde byly konzultovány návrhy ročních prováděcích plánů akcí organizovaných na krajské a celorepublikové úrovni na rok 2014. Pro účel větší spolupráce s ostatními úseky Ministerstva zemědělství byla zřízena Koordinační skupina MZe. O aktivitách CSV jsou na svých jednáních pravidelně informováni také členové Monitorovacího výboru PRV.

V roce 2013 byli také pravidelně informováni členové Sítě i široká veřejnost o aktivitách Sítě prostřednictvím internetového portálu Sítě v rámci oficiálních stránek Ministerstva zemědělství www.eagri.cz, jež je důležitým nástrojem Sítě. Dalším zdrojem informací bylo dvouměsíční periodikum VENKOV.

Organizační struktura Sítě



V roce 2013 byly vypracovány roční prováděcí plány za účelem naplnění těchto nástrojů Sítě:

- Nástroj 3.1. - Setkávání aktérů působících v zemědělství, venkovském prostoru a jejich vzdělávání
- Nástroj 3.2. - Informační systém
- Nástroj 3.3. - Poskytování informací

Realizace nástroje 3.1. probíhala v roce 2013 na několika úrovních – celostátní, krajské a regionální (okresní). Na všech těchto úrovních proběhla setkání s partnery v daném regionu za účelem projednání zhodnocení činnosti Sítě v roce 2013 a ke konci roku také k přípravě plánů aktivit na rok 2014. Dále byly realizovány aktivity na prohloubení partnerství, proběhla konference, seminář a setkání v rámci na národní úrovni ustanovené tematické pracovní skupiny (TPS) zaměřené na pozemkové úpravy (požadavek na vznik vznesen na 12. zasedání MV PRV). Uskutečnila se celá řada odborných tematických seminářů, školení a setkávání zaměřených na opatření PRV, zejména pak osy III a IV, v rámci kterých byly účastníkům představeny příklady úspěšně realizovaných projektů podpořených z Programu rozvoje venkova. Konaly se také odborné konference na regionální, krajské, národní i na mezinárodní úrovni.

Nástroj 3.2 Informační portál Sítě (subportál Venkov v rámci portálu eAgri), který funguje od roku 2010, je neustále aktualizován a doplňován o nové funkcionality.

Nástroj 3.3 byl realizován při všech aktivitách a činnostech Sítě, kde proběhlo šíření informací o rozvoji venkova a samotném PRV. V rámci Sítě pokračovalo vydávání dvouměsíčníku VENKOV (primárně v elektronické podobě), který informuje o aktualitách z PRV, o činnosti Sítě a jejích partnerů na národní i regionální úrovni, o úspěšných projektech PRV a dalších tématech týkajících se rozvoje venkova.

Celkem bylo v rámci všech výše uvedených nástrojů v roce 2013 zaregistrováno a schváleno 24 projektů Sítě v celkové hodnotě přes 13 mil. Kč (546 tis. EUR). Z toho tři projekty byly zaměřeny na budování struktur Sítě, ostatní zejména na předávání zkušeností, příkladů dobré praxe a publicitu a prezentaci Programu rozvoje venkova. Souhrn dosavadní administrace je uveden v tabulce níže.

Tabulka 239: Přehled projektů Opatření V.2 Zřízení a provoz Celostátní sítě pro venkov zaregistrovaných v roce 2013 dle jednotlivých podopatření

Typy výdajů pro Celostátní síť pro venkov	Počet projektů	Částka způsobilých výdajů k financování (tis. EUR)
a) na provoz struktury Sítě	3	178
b) na provádění akčního plánu Sítě, včetně jeho hodnocení	21	368
Celkem	24	546

Tabulka 240: Opatření V.2 Zřízení a provoz Celostátní sítě pro venkov (kumulativně od 1. 1. 2007 - 31. 12. 2013)

Opatření V.2 Zřízení a provoz Celostátní sítě pro venkov	Celkem	
	Počet žádostí /projektů	Veřejné výdaje (tis. EUR)
Zaregistrované žádosti	178	2 405
Schválené žádosti	174	2 263
Podepsané Dohody	174	2 263
Žádosti ke schválení (v administraci)	2	119
Proplacené žádosti/realizované projekty	127	1 266

Zdroj: IS SZIF

8.2.6.3 Kroky přijaté k zajištění publicity Programu rozvoje venkova

Kroky k zajištění propagace programu lze rozdělit do několika oblastí:

- vzdělávání a předávání zkušeností partnerům Sítě;
- prezentace PRV a Sítě;
- propagace příkladů dobré praxe;
- propagační a informační materiály
- webový portál.

8.2.6.3.1 Vzdělávání a předávání zkušeností partnerům Sítě

V červnu 2013 se ve Velkém Meziříčí uskutečnilo mezinárodní setkání Leaderů evropských zemí – LeaderFEST 2013 za účelem výměny zkušeností partnerů Sítě pracujících metodou Leader. Mezi hlavní body setkání patřily příspěvky zaměřené na problematiku vzdělanosti ve venkovském prostoru.

Na regionální úrovni se v Olomouckém a Jihočeském kraji uskutečnila pod heslem „Budoucnost rozvoje venkova a zemědělství 2014 – 2020“ setkání formou kulatých stolů. Zúčastnili se jich zástupci nejvyšších ústavních i vládních organizací, zástupci obcí a měst, jednotlivých profesních organizací zastupujících zemědělce a potravináře a neziskových organizací.

Dále v roce 2013 fungovalo 5 tematických pracovních skupin, které byly zřízeny na celorepublikové a regionální úrovni za účelem umožnění diskuze mezi veřejným, podnikatelským a neziskovým sektorem nad otázkami a problémy rozvoje venkova a zemědělství. Na celorepublikové úrovni se jednalo o tematickou pracovní skupinu „Komplexní pozemkové úpravy – efektivní prezentace a propagace projektů“. Na regionální úrovni fungovaly v roce 2013 TPS ve čtyřech krajích. Jednalo se o TPS s názvem „Vliv činnosti člověka na krajinu českého venkova s důrazem na vodní režim a zadržování vody v krajině“ v Ústeckém kraji, v Jihomoravském kraji pracuje TPS s názvem „Možnosti zachování plnohodnotného života v aridních oblastech ČR“, ve Středočeském kraji se partneři Sítě schází v TPS s názvem „Ochrana půdního fondu, vodních zdrojů a ochrana proti povodním“ a v Pardubickém kraji byla založena TPS „Eroze a voda v krajině“. Mezi regionálními TPS probíhá úzká spolupráce a výměna zkušeností.

8.2.6.3.2 Prezentace PRV a Sítě

Síť byla v roce 2013 prezentována na výstavě Země živitelka ve dnech 29. 8. – 3. 9. v Českých Budějovicích, kde byla již tradičně realizována společná expozice CSV a jejích partnerů v pavilonu venkova a v jeho venkovních prostorách. Součástí doprovodného programu byl i Večer venkova, kterého se jako tradičně zúčastnili zástupci hlavních partnerů Sítě. Tento večer nabídl prostor pro neformální setkání osob zabývajících se problematikou rozvoje venkova. Prezentace PRV byla zajištěna také v rámci oficiální expozice Ministerstva zemědělství. Odborný program výstavy dále nabídl zájemcům seminář „Podpora rozvoje venkova v ČR a Pozemkové úpravy v období 2014+“.

Dále byly aktivity CSV prezentovány na výstavě Agrokomplex, která se konala 22. - 25. srpna 2013 v Nitře na Slovensku.

V říjnu 2013 (1. – 3. 10. 2013) proběhla v Hranicích (Olomoucký kraj) Národní konference Venkov 2013. Organizátorem byl Spolek pro obnovu venkova ve spolupráci s Národní sítí MAS ČR, o. s. Zúčastnilo se jí cca 420 návštěvníků z řad MAS, zemědělské i nezemědělské veřejnosti, zástupců jednotlivých resortů. Účastníci diskutovali v 5 speciálních

workshopech zaměřených na zemědělství a venkov, místní samosprávu, cestovní ruch na venkově, služby na venkově a zavádění komunitně vedeného místního rozvoje do praxe.

V roce 2013 pokračovalo vydávání periodika Sítě „VENKOV“. V tomto roce bylo vydáno celkem 6 čísel. Periodikum informuje o aktualitách z činnosti Sítě, jejích partnerů na národní i regionální úrovni. Významná část je věnována prezentování příkladů dobré praxe a představování úspěšných projektů podpořených z PRV. Periodikum bylo vydáváno v tištěné a elektronické formě. Elektronická forma je k dispozici na internetovém portálu Sítě.

Síť byla dále prezentována na výstavách Regiontour (leden 2013, Brno) a na konferenci České zemědělství – na cestě k prosperitě (listopad 2013, Skalský Dvůr). I na regionální úrovni probíhala řada konferencí, na kterých byly představeny aktivity Sítě. Patří mezi ně Festival středočeského venkova – červen 2013, okres Kladno, konference Jihočeský venkov 2013 – říjen, okres České Budějovice; Zemědělský den – květen 2013, okres Hradec Králové, atd.

8.2.6.3.3 Propagace případů dobré praxe

V rámci akcí pořádaných na celorepublikové a regionální úrovni byly propagovány příklady úspěšně realizovaných projektů z PRV a ostatních dotačních titulů zaměřených na rozvoj venkovských regionů. Akce měly ve většině případů připravenou část věnovanou exkurzím na místa konkrétně realizovaných projektů a to jak v ČR, tak i v zahraničí. Účastníci se měli také možnost seznámit se zajímavými aktivitami v regionech.

K zajímavým projektům na národní úrovni patří mimo jiné databáze videí úspěšných projektů Místních akčních skupin a Programu rozvoje venkova, která je uveřejněna na webových stránkách eAGRI, subportálu Venkov. Ke konci roku 2013 obsahovala databáze odkazy na 146 videí z realizovaných projektů, které mohou posloužit jako inspirace pro potenciální žadatele o dotaci z PRV. Databáze bude nadále aktualizována.

8.2.6.3.4 Propagační a informační materiály

V rámci aktivit Sítě byly v roce 2013 pořízeny propagační materiály, brožury a informační materiály zaměřené na rozvoj venkova a PRV.

Na národní úrovni byla připravena brožura s názvem „Aktivity Celostátní sítě pro venkov a jejích partnerů – příklady dobré praxe“, která obsahuje informace o činnosti CSV, Národní sítě Místních akčních skupin ČR, Spolku pro obnovu venkova a dalších partnerů Sítě včetně příkladů dobré praxe projektů PRV.

Regionální pracoviště Sítě Kraje Vysočina vydalo brožuru s názvem „LEADER V KRAJI VYSOČINA“, která je zaměřena na prezentaci úspěšně realizovaných projektů osy IV PRV 2007-2013 v Kraji Vysočina. Na osu IV byl zaměřený také informační materiál Zlínského kraje „Místní akční skupiny Zlínského kraje – Prezentace úspěšných projektů PRV 2007-2013“ a Olomouckého kraje s názvem „Zajímavé projekty PRV v Olomouckém kraji“, který byl připraven jako hlavní propagační materiál na Národní konferenci Venkov 2013. Propagační materiály byly využity na prezentačních akcích PRV a Sítě v rámci seminářů, školení, konferencí a setkávání partnerů. Veškeré vydané publikace jsou k dispozici i v elektronické podobě na portálu Sítě.

Mezi významné odborné materiály, které byly podpořeny z finančních prostředků Sítě, patří studie s názvem „Studie projevů sucha ve vazbě na degradaci půd v extrémním roce 2013“, „Manuál sestavený z analýzy zabývající se opatřeními k zachování vodního režimu ve sledovaném území“, „Studie proveditelnosti – Vzdělávací centrum pro uchování tradičních

venkovských řemesel a zpracování místních produktů“ a „Studie zabývající se základní problematikou eroze půdy a jejím současným stavem v Ústeckém a Jihomoravském kraji České republiky“. Výstupy ze studií jsou využity mimo jiné v práci TPS, které fungují na území ČR, jsou sdíleny s partnery Sítě a dalšími zájemci z řad zemědělských podnikatelů a zástupců obecních a městských úřadů. Výsledky studií budou využity pro přípravu návrhů na ochranná opatření na postižených územích.

8.2.6.3.5 Webový portál

V rámci portálu eAGRI (www.eagri.cz) jsou z hlediska PRV podstatné dva samostatné subportály - Dotace a Venkov. Subportál Dotace poskytuje informace o základních dokumentech - PRV a NSPRV. Dále zde zájemci naleznou aktuální dokumenty nutné k úspěšné přípravě Žádosti o dotaci, jako jsou Pravidla pro žadatele pro jednotlivá opatření, příslušná nařízení vlády, metodické listy a výklady a kontakty na gestory jednotlivých opatření. Na těchto stránkách jsou také pravidelně zveřejňovány informace o termínech pro příjem žádostí v jednotlivých kolech, po schválení projektů pak seznamy úspěšných žadatelů. Dále jsou veřejnosti k dispozici základní informace týkající se Monitorovacího výboru, jeho složení a zápisy z jednání a záložka věnovaná přípravě nového programového období. V roce 2013 byla v rámci portálu Dotace zřízena i samostatná část věnovaná přípravě Programu rozvoje venkova pro období 2014 - 2020.

Subportál Venkov funguje jako hlavní komunikační platforma Sítě a poskytuje informace o práci partnerských subjektů na venkově. Obsahuje informace o Síti, její činnosti, struktuře, základních dokumentech, přehled uskutečněných a plánovaných akcí, a to jak na celostátní, tak i regionální úrovni. Na subportálu lze také nalézt odkazy na informace o krajských a okresních sítích, včetně kontaktů a přehledu partnerů, dále neveřejnou část sloužící k výměně informací mezi centrální úrovní a regionálními sítěmi. K dispozici je databáze členů Sítě, úspěšných projektů PRV, databáze MAS, informace o tematických pracovních skupinách a o ocenění Oranžová stuha, periodikum VENKOV a důležité kontakty.

Odkazy na připravované akce jsou zveřejňovány také na hlavní straně portálu Ministerstva zemědělství eAGRI.

Na stránkách Státního zemědělského intervenčního fondu (www.szif.cz) jsou pod záložkou Program rozvoje venkova kromě základních dokumentů a informačních materiálů zveřejněny formuláře pro podávání Žádosti o dotaci, Žádosti o proplacení a další formuláře potřebné v průběhu realizace projektů financovaných z PRV, spolu se seznamy schválených projektů v jednotlivých kolech.

9 Prohlášení o shodě s politikami Společenství v souvislostech podpory, včetně identifikace zjištěných problémů a opatření přijatých k jejich řešení

PRV podporuje pouze takové aktivity, které dodržují pravidla hospodářské soutěže, transparentnosti veřejných zakázek, ochrany životního prostředí a jeho zlepšení a podporu rovnosti pohlaví a nediskriminace. V roce 2013 nebyly zjištěny žádné problémy v oblasti dodržování shody s politikami Společenství.

10 Případné opětovné použití podpory navrácené podle článku 33 nařízení (ES) č. 1290/2005

V roce 2013 nabylo právní moci 1 198 rozhodnutí o vrácení finančních prostředků v celkové částce 141 mil. Kč (cca 5 574 tis. EUR). Uhrazeno bylo v průběhu kalendářního roku 2013 44 mil. Kč (1 735 tis. EUR). Navrácené částky byly využity ve prospěch opatření, v rámci kterých byly vymoženy.

Tabulka 241: Přehled vymáhaných a uhrazených finančních prostředků od 1. 1. 2013 do 31. 12. 2013

Opatření	Vymáhané finanční prostředky (pohledávky) od 1.1.2013 do 31. 12. 2013 <i>(včetně dlužných částek z předchozích období)</i>			Uhrazené finanční prostředky (pohledávky) od 1.1.2013 do 31. 12. 2013	
	počet případů	tis. Kč	tis. EUR	tis. Kč	tis. EUR
Modernizace zemědělských podniků (121)	13	84 180	3 338	53	2
Přidávání hodnoty zemědělským a potravinářským produktům (123)	2	1 259	50	1 225	49
Předčasné ukončení zemědělské činnosti (113)	2	128	5	84	3
Zahájení činnosti mladých zemědělců (112)	57	15 882	630	7 073	275
LFA (211)	10	269	11	249	10
LFA mimo horské oblasti (212)	18	321	13	195	8
Agroenvironmentální opatření (213)	1 164	44 372	1 760	31 387	1 226
Platby v rámci Natura	1	6	0,2	0	0
První zalesnění zemědělské půdy (221)	5	150	6	130	5
Diverzifikace	3	381	15	381	14
Podpora zakládání podniků a jejich rozvoje (312)	7	6 082	214	2 695	107
Občanské vybavení a služby	2	8 085	320	658	25
Obnova a rozvoj vesnic (322)	2	3	0,1	3	0,1
Místní akční skupina (431)	1	13	0,5	13	0,5
Realizace místní rozvojové strategie (411, 412, 413)	2	14	0,5	14	0,5
Realizace projektů spolupráce	2	9	0,3	9	0,3
Využívání poradenských služeb (114)	6	15	0,6	15	0,6
Vzdělávání a informace	2	242	9	242	9
Celkem	1 299	161 410	6 373	44 426	1 735

Zdroj: SZIF - Hlášení o dlužných a uhrazených finančních částkách (pohledávkách) z prostředků EU v období od 01.01.2013 do 31.12.2013 za oblast EZFRV. Výtah z Velké knihy dlužníků.

11 Stručný výhled do roku 2014

Pro rok 2014, který je rokem přechodným k čerpání prostředků z nového rozpočtu na období 2014-2020, je plánován příjem žádostí o dotaci pro projektová opatření v termínu od 3. 3. do 14. 3., a to pro podopatření I.1.1.1 Modernizace zemědělských podniků a podopatření I.1.3.2 Spolupráce při vývoji nových produktů, postupů a technologií (resp. inovací) v potravinářství, resp. v termínu do 3. 3. do 7. 3. pro opatření III.1.2 Podpora zakládání podniků a jejich rozvoje a opatření IV.1.2 Realizace místní rozvojové strategie. Současně budou z rozpočtu výzev 17., 18. a 19. kola při uvolnění prostředků z nedokončených projektů u vybraných opatření doschvalovány projekty ze zásobníku projektů s tím, že Žádost o proplacení musí být předložena do 30. 6. 2015.

Co se týče plošných opatření, pak vzhledem k novele nařízení vlády č. 298/2013, kterým se mění nařízení vlády č. 79/2007 Sb., o podmínkách provádění agroenvironmentálních opatření, došlo v průběhu října a listopadu roku 2013 k prodlužování stávajících závazků AEO. Mezi změny pro rok 2014 patří uzavření příjmu nových žádostí o zařazení do závazku v dotačním titulu Zatravňování orné půdy. Od roku 2014 tak není možné podat žádost o zařazení do žádného z titulů v AEO. Žádost o poskytnutí dotace v rámci prodloužených závazků je nutné podat nejpozději 15. května 2014. Od roku 2014 vstupuje v platnost vyhláška č. 377/2013 Sb., o dokladování a způsobu používání hnojiv, která nahrazuje vyhlášku č. 274/1998 Sb. Touto novelizací dochází ke změně koeficientů pro přívod dusíku hospodářskými zvířaty. Pro žadatele zařazené v závazku AEO je zavedena výjimka, kdy do doby ukončení závazku mohou používat přepočtové koeficienty platné před novelizací vyhlášky.

Zároveň je zaveden nový pardonovaný důvod snížení zařazené výměry v prodlouženém období závazku v roce 2014. Nově bude v rámci pardonovaného důvodu snížení výměry žadatelem obhospodařované půdy tolerována skutečnost, kdy dojde k snížení výměry z důvodu uplatnění nároků na pozemky v rámci majetkového vyrovnání s církvemi a náboženskými společnostmi v souladu se zákonem č. 428/2012 Sb., o majetkovém vyrovnání s církvemi a náboženskými společnostmi. Tato změna se týká průřezově všech plošných opatření s víceletým závazkem hospodaření.

Podmínky pro poskytování plateb u opatření LFA a platby v rámci Natura 2000 na zemědělské půdě v roce 2014 zůstávají bez změny, neboť nařízení EP a Rady (EU) č. 1310/2013 umožňuje poskytovat platby na tato opatření v roce 2014 v souladu se starými pravidly platnými pro programové období 2007-2013. Povinnost hospodařit v LFA nebo oblasti Natura 2000 po dobu alespoň pěti kalendářních let od roku, za který byla platba poskytnuta poprvé, se nevztahuje na žadatele, kterému bude poprvé poskytnuta platba na základě žádosti podané v roce 2014. Tato povinnost se rovněž nevztahuje na žadatele, u kterého bylo rozhodnuto, v důsledku porušení této povinnosti, o vrácení poskytnutých plateb za žádosti podané do konce roku 2013.

Rok 2013 byl posledním rokem příjmu žádostí o zařazení do všech lesnických opatření osy II. Od roku 2014 bude možno na závazky uzavřené do roku 2013 podávat pouze žádosti o dotaci.

Na základě aktuálního stavu implementace budou provedeny případné změny finančních alokací jednotlivých opatření tak, aby byl dočerpán celý rozpočet Programu rozvoje venkova.

12 Seznam zkratek

AEO	agroenvironmentální opatření
AZV	Agentura pro zemědělství a venkov
AWU	roční pracovní jednotka (Annual Work Unit)
CMEF	Společný rámec pro monitorování a hodnocení (Common Monitoring and Evaluation Framework)
ČOV	čistička odpadních vod
ČR	Česká republika
DPH	daň z přidané hodnoty
EZFRV/EAFRD	Evropský zemědělský fond pro rozvoj venkova/European Agricultural Fund for Rural Development
ECB	Evropská centrální banka
EFRR	Evropský fond regionálního rozvoje
EHS	Evropské hospodářské společenství
EK	Evropská komise
e.o.	ekvivalentní obyvatel
ES (Společenství)	Evropské společenství
ESF	Evropský sociální fond
EU	Evropská unie
EZOZF	Evropský zemědělský orientační a záruční fond
EZZF	Evropský zemědělský záruční fond
FS	Fond soudržnosti
GAEC	Good agriculture and environmental conditions (Standardy dobrého zemědělského a environmentálního stavu)
GOM	tabulky obecné a výstupů pro cíl konvergence i konkurenceschopnost
GOC	tabulky obecné a výstupů pro cíl konvergence
GOHC	tabulky obecné a výstupů pro nové výzvy
HDP	hrubý domácí produkt
HK MAS	hodnotitelská komise Místní akční skupiny
HPH	hrubá přidaná hodnota
HRDP	Horizontální plán rozvoje venkova (Horizontal Rural Development Plan) (2004-2006)
CHKO	chráněná krajinná oblast
IČ	identifikační číslo

IS	informační systém
KIS	krajské informační středisko
LEADER	Iniciativa společenství pro rozvoj venkova (Liaison entre les actions economic rural)
LFA	méně příznivé oblasti (Less-Favoured Areas)
LPIS	veřejný registr půdy (Land Parcel Identificaton System)
MAS	Místní akční skupina
MV PRV	Monitorovací výbor Programu rozvoje venkova
MZe	Ministerstvo zemědělství České republiky
NATURA 2000	soustava chráněných území, kterou společně vytváří členské státy Evropské unie
NK	Nařízení komise
NOK	Národní orgán pro komunikaci
NP	národní park
NSP	Národní strategický plán pro rozvoj venkova ČR na období 2007 - 2013
NSRR	Národní strategický referenční rámec
NUTS	Územní nomenklatura statistických jednotek (Nomenclature of Units for Territorial Statistics)
OKEČ	odvětvová klasifikace ekonomických činností
OP LZZ	Operační program „Lidské zdroje a zaměstnanost“
OP	operační program
OPPI	Operační program „Podnikání a inovace“
OP Zemědělství	Operační program „Rozvoj venkova a multifunkční zemědělství“ (2004 – 2006)
OZE	obnovitelné zdroje energie
OP ŽP	Operační program „Životní prostředí“
PA	platební agentura
p.b.	procentní bod
Pravidla	Pravidla, kterými se stanovují podmínky pro poskytování dotace na projekty Programu rozvoje venkova ČR na období 2007 - 2013
Program SAPARD	Speciální předvstupní program pro zemědělství a rozvoj venkova (Special Pre-Accession Programme for Agriculture and Rural Development)
PRV	Program rozvoje venkova ČR na období 2007 - 2013
ROP	regionální operační program
RO SZIF	regionální odbor Státního zemědělského intervenčního fondu

ŘO	řídící orgán
Sít'	Celostátní síť pro rozvoj venkova
SOT	Společná organizace trhů
SMR	Statutory Management Requirements (povinné požadavky na hospodaření)
SPL	Strategický plán Leader
SZIF	Státní zemědělský intervenční fond
SZP	Společná zemědělská politika
TAIEX	Technical Assistance Information Exchange (nástroj Evropské komise pro cílenou asistenci expertů)
UNESCO	United Nations Educational, Scientific and Cultural Organization (Organizace spojených národů pro výchovu, vědu a kulturu)
ÚZEI	Ústav zemědělské ekonomiky a informací
ÚZPI	Ústav zemědělských a potravinářských informací
VÚZE	Výzkumný ústav zemědělské ekonomiky
WFD	Vodní rámcová směrnice (Water Framework Directive)

13 Seznam tabulek

Tabulka 1: Přehled termínů jednotlivých vyhlášených kol pro projektová opatření PRV	13
Tabulka 2: Přehled opatření PRV a termínů příjmu žádostí	14
Tabulka 3: Podopatření I.1.1.1 Modernizace zemědělských podniků (kód 121) - přehled plnění indikátorů v roce 2013 a kumulativně.....	16
Tabulka 4: Podopatření I.1.1.1 Modernizace zemědělských podniků (kód 121) - přehled čerpání finančních prostředků k 31. 12. 2013.....	16
Tabulka 5: Podopatření I.1.1.1 Modernizace zemědělských podniků (kód 121) - přehled administrace v roce 2013 pro Žádosti o dotaci zaregistrované v roce 2013	17
Tabulka 6: Podopatření I.1.1.1 Modernizace zemědělských podniků (kód 121) - přehled administrace v roce 2013 pro Žádosti o dotaci zaregistrované v roce 2010-2012.....	17
Tabulka 7: Podopatření I.1.1.1 Modernizace zemědělských podniků (kód 121) - přehled proplacených žádostí v roce 2013 celkem	17
Tabulka 8: Podopatření I.1.1.1 Modernizace zemědělských podniků (kód 121) - souhrn administrace (kumulativně od 1. 1. 2007 - 31. 12. 2013)	18
Tabulka 9: Kumulativní nápočet HPH v podopatření I.1.1 (tis. Kč)	19
Tabulka 10: Podopatření I.1.1.2 Spolupráce na vývoji nových produktů, postupů a technologií (resp. inovací) v zemědělství (kód 124) - přehled plnění indikátorů v roce 2013 a kumulativně	22
Tabulka 11: Podopatření I.1.1.2 Spolupráce na vývoji nových produktů, postupů a technologií (resp. inovací) v zemědělství (kód 124) - přehled čerpání finančních prostředků k 31. 12. 2013	22
Tabulka 12: Podopatření I.1.1.2 Spolupráce na vývoji nových produktů, postupů a technologií (resp. inovací) v zemědělství (kód 124) - přehled administrace v roce 2013 pro Žádosti o dotaci zaregistrované v roce 2013	23
Tabulka 13: Podopatření I.1.1.2 Spolupráce na vývoji nových produktů, postupů a technologií (resp. inovací) v zemědělství (kód 124) - přehled administrace v roce 2013 pro Žádosti o dotaci zaregistrované v roce 2012	23
Tabulka 14: Podopatření I.1.1.2 Spolupráce na vývoji nových produktů, postupů a technologií (resp. inovací) v zemědělství (kód 124) - souhrn administrace (kumulativně od 1. 1. 2007 - 31. 12. 2013)	24
Tabulka 15: Podopatření I.1.2.1 Lesnická technika (kód 122) - přehled plnění indikátorů v roce 2013 a kumulativně.....	25
Tabulka 16: Podopatření I.1.2.1 Lesnická technika (kód 122) - přehled čerpání finančních prostředků k 31. 12. 2013.....	25
Tabulka 17: Podopatření I.1.2.1 Lesnická technika (kód 122) - přehled administrace v roce 2013 pro Žádosti o dotaci zaregistrované v roce 2012	26
Tabulka 18: Podopatření I.1.2.1 Lesnická technika (kód 122) - přehled administrace v roce 2013 pro Žádosti o dotaci zaregistrované v roce 2010-2011	26
Tabulka 19: Podopatření I.1.2.1 Lesnická technika (kód 122) - přehled proplacených žádostí v roce 2013 celkem	26
Tabulka 20: Podopatření I.1.2.1 Lesnická technika (kód 122) - souhrn administrace (kumulativně od 1. 1. 2007 - 31. 12. 2013)	26
Tabulka 21: Kumulativní nápočet HPH v opatření I.1.2.1 (tis. Kč)	27
Tabulka 22: Podopatření I.1.2.2 Technické vybavení provozoven (kód 123) - přehled plnění indikátorů v roce 2013 a kumulativně.....	29
Tabulka 23: Podopatření I.1.2.2 Technické vybavení provozoven (kód 123) - přehled čerpání finančních prostředků k 31. 12. 2013.....	29

Tabulka 24: Podopatření I.1.2.2 Technické vybavení provozoven (kód 123) - přehled administrace v roce 2013 pro Žádosti o dotaci zaregistrované v roce 2012	29
Tabulka 25: Podopatření I.1.2.2 Technické vybavení provozoven (kód 123) - přehled administrace v roce 2013 pro Žádosti o dotaci zaregistrované v roce 2010-2011	30
Tabulka 26: Podopatření I.1.2.2 Technické vybavení provozoven (kód 123) - přehled proplacených žádostí v roce 2013 celkem	30
Tabulka 27: Podopatření I.1.2.2 Technické vybavení provozoven (kód 123) - souhrn administrace (kumulativně od 1. 1. 2007 - 31. 12. 2013)	30
Tabulka 28: Kumulativní nápočet HPH v opatření I.1.2.2 (tis. Kč)	31
Tabulka 29: Podopatření I.1.2.3 Lesnická infrastruktura (kód 125) - přehled plnění indikátorů v roce 2013 a kumulativně	34
Tabulka 30: Podopatření I.1.2.3 Lesnická infrastruktura (kód 125) - přehled čerpání finančních prostředků k 31. 12. 2013.....	34
Tabulka 31: Podopatření I.1.2.3 Lesnická infrastruktura (kód 125) - přehled administrace v roce 2013 pro Žádosti o dotaci zaregistrované v roce 2012	34
Tabulka 32: Podopatření I.1.2.3 Lesnická infrastruktura (kód 125) - přehled administrace v roce 2013 pro Žádosti o dotaci zaregistrované v roce 2009-2011	35
Tabulka 33: Podopatření I.1.2.3 Lesnická infrastruktura (kód 125) - přehled proplacených žádostí v roce 2013 celkem.....	35
Tabulka 34: Podopatření I.1.2.3 Lesnická infrastruktura (kód 125) - souhrn administrace (kumulativně od 1. 1. 2007 - 31. 12. 2013).....	35
Tabulka 35: Kumulativní nápočet HPH v opatření I.1.2.3 (tis. Kč)	36
Tabulka 36: Podopatření I.1.3.1 Přidávání hodnoty zemědělským a potravinářským produktům (kód 123) - přehled plnění indikátorů v roce 2013 a kumulativně.....	38
Tabulka 37: Podopatření I.1.3.1 Přidávání hodnoty zemědělským a potravinářským produktům (kód 123) - přehled čerpání finančních prostředků k 31. 12. 2013	38
Tabulka 38: Podopatření I.1.3.1 Přidávání hodnoty zemědělským a potravinářským produktům (kód 123) - přehled administrace v roce 2013 pro Žádosti o dotaci zaregistrované v roce 2013 ..	39
Tabulka 39: Podopatření I.1.3.1 Přidávání hodnoty zemědělským a potravinářským produktům (kód 123) - přehled administrace v roce 2013 pro Žádosti o dotaci zaregistrované v roce 2010 - 2011	39
Tabulka 40: Podopatření I.1.3.1 Přidávání hodnoty zemědělským a potravinářským produktům (kód 123) - přehled proplacených žádostí v roce 2013 celkem	39
Tabulka 41: Podopatření I.1.3.1 Přidávání hodnoty zemědělským a potravinářským produktům (kód 123) - souhrn administrace (kumulativně od 1. 1. 2007 - 31. 12. 2013)	40
Tabulka 42: Kumulativní nápočet HPH za zemědělské odvětví v podopatření I.1.3.1 (tis. Kč) ..	41
Tabulka 43: Kumulativní nápočet HPH za potravinářské odvětví v podopatření I.1.3.1 (tis. Kč)42	
Tabulka 44: Podopatření I.1.3.2 Spolupráce při vývoji nových produktů, postupů a technologií (resp. inovací) v potravinářství (kód 124) - přehled plnění indikátorů v roce 2013 a kumulativně	44
Tabulka 45: I.1.3.2 Spolupráce při vývoji nových produktů, postupů a technologií (resp. inovací) v potravinářství (kód 124) - přehled čerpání finančních prostředků k 31. 12. 2013.....	44
Tabulka 46: Podopatření I.1.3.2 Spolupráce při vývoji nových produktů, postupů a technologií (resp. inovací) v potravinářství (kód 124) - přehled administrace v roce 2013 pro Žádosti o dotaci zaregistrované v roce 2013	44
Tabulka 47: Podopatření I.1.3.2 Spolupráce při vývoji nových produktů, postupů a technologií (resp. inovací) v potravinářství (kód 124) - přehled administrace v roce 2013 pro Žádosti o dotaci zaregistrované v roce 2010-2011	45

Tabulka 48: Podopatření I.1.3.2 Spolupráce při vývoji nových produktů, postupů a technologií (resp. inovací) v potravinářství (kód 124) - přehled proplacených žádostí v roce 2013 celkem ..	45
Tabulka 49: Podopatření I.1.3.2 Spolupráce při vývoji nových produktů, postupů a technologií (resp. inovací) v potravinářství (kód 124) - souhrn administrace (kumulativně od 1. 1. 2007 - 31. 12. 2013)	45
Tabulka 50: Opatření I.1.4 Pozemkové úpravy (kód 125) - přehled plnění indikátorů v roce 2013 a kumulativně	48
Tabulka 51: Opatření I.1.4 Pozemkové úpravy (kód 125) - přehled čerpání finančních prostředků k 31. 12. 2013	48
Tabulka 52: Opatření I.1.4 Pozemkové úpravy (kód 125) - přehled administrace v roce 2013 pro Žádosti o dotaci zaregistrované v roce 2012	48
Tabulka 53: Opatření I.1.4 Pozemkové úpravy (kód 125) - přehled administrace v roce 2013 pro Žádosti o dotaci zaregistrované v roce 2009 a 2011	49
Tabulka 54: Opatření I.1.4 Pozemkové úpravy (kód 125) - přehled proplacených žádostí v roce 2013	49
Tabulka 55: Opatření I.1.4 Pozemkové úpravy (kód 125) - souhrn administrace (kumulativně od 1. 1. 2007 - 31. 12. 2013)	49
Tabulka 56: Opatření I.2.1 Seskupení producentů (kód 142) - přehled plnění indikátorů v roce 2013 a kumulativně	52
Tabulka 57: Opatření I.2.1 Seskupení producentů (kód 142) - přehled čerpání finančních prostředků k 31. 12. 2013	52
Tabulka 58: Opatření I.2.1 Seskupení producentů (kód 142) - souhrn administrace (kumulativně od 1. 1. 2007 - 31. 12. 2013)	52
Tabulka 59: Opatření I.3.1 Další odborné vzdělávání a informační činnost (kód 111) - přehled plnění indikátorů v roce 2013 a kumulativně	53
Tabulka 60: Opatření I.3.1 Další odborné vzdělávání a informační činnost (kód 111) - přehled čerpání finančních prostředků k 31. 12. 2013	53
Tabulka 61: Opatření I.3.1 Další odborné vzdělávání a informační akce (kód 111) - přehled administrace v roce 2013 pro Žádosti o dotaci zaregistrované v roce 2013	54
Tabulka 62: Opatření I.3.1 Další odborné vzdělávání a informační akce (kód 111) - přehled administrace v roce 2013 pro Žádosti o dotaci zaregistrované v roce 2010-2012	54
Tabulka 63: Opatření I.3.1 Další odborné vzdělávání a informační akce (kód 111) - přehled proplacených žádostí v roce 2013	54
Tabulka 64: Opatření I.3.1 Další odborné vzdělávání a informační akce (kód 111) - souhrn administrace (kumulativně od 1. 1. 2007 - 31. 12. 2013)	54
Tabulka 65: Opatření I.3.2 Zahájení činnosti mladých zemědělců (kód 112) - přehled plnění indikátorů v roce 2013 a kumulativně	56
Tabulka 66: Opatření I.3.2 Zahájení činnosti mladých zemědělců (kód 112) - přehled čerpání finančních prostředků k 31. 12. 2013	56
Tabulka 67: Opatření I.3.2 Zahájení činnosti mladých zemědělců (kód 112) - přehled administrace v roce 2013 pro Žádosti o dotaci zaregistrované v roce 2012	56
Tabulka 68: Opatření I.3.2 Zahájení činnosti mladých zemědělců (kód 112) - přehled proplacených žádostí v roce 2013	57
Tabulka 69: Opatření I.3.2 Zahájení činnosti mladých zemědělců (kód 112) - souhrn administrace (kumulativně od 1. 1. 2007 - 31. 12. 2013)	57
Tabulka 70: Kumulativní nápočet HPH v opatření I.3.2 (tis. Kč)	58
Tabulka 71: Opatření I.3.3 Předčasné ukončení zemědělské činnosti (kód 113) - přehled plnění indikátorů v roce 2013 a kumulativně	60

Tabulka 72: Opatření I.3.3 Předčasné ukončení zemědělské činnosti (kód 113) - přehled čerpání finančních prostředků k 31. 12. 2013.....	60
Tabulka 73: Opatření I.3.3 Předčasné ukončení zemědělské činnosti - přehled administrace u žadatelů s první Žádostí o proplacení zaregistrovanou v roce 2013	61
Tabulka 74: Opatření I.3.3 Předčasné ukončení zemědělské činnosti - přehled administrace v roce 2013 u prvních Žádostí o proplacení zaregistrovaných v roce 2012	61
Tabulka 75: Opatření I.3.3 Předčasné ukončení zemědělské činnosti - přehled administrace Žádostí o proplacení zaregistrovaných v roce 2013.....	62
Tabulka 76: Opatření I.3.3 Předčasné ukončení zemědělské činnosti - přehled administrace v roce 2013 u Žádostí o proplacení zaregistrovaných v roce 2012.....	62
Tabulka 77: Opatření I.3.3 Předčasné ukončení zemědělské činnosti - souhrn administrace závazků PRV (kumulativně od 1. 1. 2007 - 31. 12. 2013).....	62
Tabulka 78: Opatření I.3.3 Předčasné ukončení zemědělské činnosti - přehled administrace žádostí o platbu zaregistrovaných a vyplacených v roce 2013	63
Tabulka 79: Opatření I.3.3 Předčasné ukončení zemědělské činnosti - souhrn administrace závazků HRDP (kumulativně od 1. 1. 2007 - 31. 12. 2013).....	63
Tabulka 80: Opatření I.3.4 Využívání poradenských služeb (kód 114) - přehled plnění indikátorů v roce 2012 a kumulativně	64
Tabulka 81: Opatření I.3.4 Využívání poradenských služeb (kód 114) - přehled čerpání finančních prostředků k 31. 12. 2013.....	64
Tabulka 82: Opatření I.3.4 Využívání poradenských služeb - přehled administrace v roce 2013 pro Žádosti o dotaci zaregistrované v roce 2013	65
Tabulka 83: Opatření I.3.4 Využívání poradenských služeb - přehled administrace v roce 2013 pro Žádosti o dotaci zaregistrované v roce 2012	65
Tabulka 84: Opatření I.3.4 Využívání poradenských služeb - přehled administrace v roce 2013 pro Žádosti o dotaci zaregistrované v roce 2011	65
Tabulka 85: Opatření I.3.4 Využívání poradenských služeb - přehled proplacených žádostí v roce 2013.....	65
Tabulka 86: Opatření I.3.4 Využívání poradenských služeb - souhrn administrace (kumulativně od 1. 1. 2007 - 31. 12. 2013).....	66
Tabulka 87: Opatření II.1.1 Platby za přírodní znevýhodnění poskytované v horských oblastech a platby poskytované v jiných znevýhodněných oblastech (LFA) (kód 211, 212) - přehled plnění indikátorů v roce 2013 a kumulativně.....	71
Tabulka 88: Opatření II.1.1 Platby za přírodní znevýhodnění poskytované v horských oblastech a platby poskytované v jiných znevýhodněných oblastech (LFA) (kód 211, 212) - přehled čerpání finančních prostředků k 31. 12. 2013.....	71
Tabulka 89: Opatření II.1.1 LFA (kód 211, 212) - průběh administrace žádostí zaregistrovaných v roce 2013.....	72
Tabulka 90: Opatření II.1.1 LFA (kód 211, 212) - průběh administrace žádostí na závazky PRV zaregistrované v roce 2012	72
Tabulka 91: Opatření II.1.1 LFA (kód 211, 212) - průběh administrace žádostí na závazky PRV zaregistrované v roce 2011	73
Tabulka 92: Opatření II.1.1 LFA (kód 211, 212) - přehled o dotacích vyplacených na závazky PRV v roce 2013 celkem	73
Tabulka 93: Opatření II.1.1 LFA (kód 211, 212) - přehled administrace.....	73
Tabulka 94: Opatření II.1.1 LFA (kód 211, 212) - průběh administrace žádostí zaregistrovaných v předchozím programovém období (HRDP).....	74
Tabulka 95: Opatření II.1.1 LFA (kód 211, 212) - kumulativní data (od 1. 1. 2007 - 31. 12. 2013) – HRDP + PRV	74

Tabulka 96: Opatření II.1.1 LFA (kód 211, 212) – přehled jedinečně podpořených podniků a plochy	74
Tabulka 97: Podopatření II.1.2.1 Platby v rámci Natura 2000 na zemědělské půdě (kód 213) - přehled plnění indikátorů v roce 2013 a kumulativně.....	78
Tabulka 98: Podopatření II.1.2.1 Platby v rámci Natura 2000 na zemědělské půdě (kód 213) - přehled čerpání finančních prostředků k 31. 12. 2013.....	79
Tabulka 99: Podopatření II.1.2.1 Platby v rámci Natura 2000 na zemědělské půdě (kód 213) - průběh administrace žádostí PRV zaregistrovaných v roce 2013.....	79
Tabulka 100: Podopatření II.1.2.1 Platby v rámci Natura 2000 na zemědělské půdě (kód 213) - průběh administrace žádostí zaregistrovaných v roce 2012.....	80
Tabulka 101: Podopatření II.1.2.1 Platby v rámci Natura 2000 na zemědělské půdě (kód 213) - přehled o dotacích vyplacených v roce 2013 celkem	80
Tabulka 102: Podopatření II.1.2.1 Platby v rámci Natura 2000 na zemědělské půdě (kód 213) - kumulativní data (od 1. 1. 2007 - 31. 12. 2013) - PRV.....	80
Tabulka 103: Podopatření II.1.2.1 Platby v rámci Natura 2000 na zemědělské půdě (kód 213) - přehled administrace	81
Tabulka 104: Podopatření II.1.2.1 Platby v rámci Natura 2000 na zemědělské půdě (kód 213) - přehled podpořených podniků a plochy (1. 1. 2007 – 31. 12. 2013)	81
Tabulka 105: Opatření II.1.3 Agroenvironmentální opatření (kód 214) - přehled plnění indikátorů v roce 2013 a kumulativně.....	83
Tabulka 106: Opatření II.1.3 Agroenvironmentální opatření (kód 214) - přehled čerpání finančních prostředků k 31. 12. 2013 (všechny regiony).....	83
Tabulka 107: Opatření II.1.3 Agroenvironmentální opatření (kód 214) - průběh administrace žádostí PRV zaregistrovaných v roce 2013	85
Tabulka 108: Opatření II.1.3 Agroenvironmentální opatření (kód 214) - průběh administrace žádostí PRV zaregistrovaných v roce 2012	85
Tabulka 109: Opatření II.1.3 Agroenvironmentální opatření (kód 214) - průběh administrace žádostí PRV zaregistrovaných v roce 2011	85
Tabulka 110: Opatření II.1.3 Agroenvironmentální opatření (kód 214) - průběh administrace žádostí PRV zaregistrovaných v roce 2010	85
Tabulka 111: Opatření II.1.3 Agroenvironmentální opatření (kód 214) - průběh administrace žádostí PRV zaregistrovaných v roce 2008	86
Tabulka 112: Opatření II.1.3 Agroenvironmentální opatření (kód 214) - přehled o dotacích vyplacených v roce 2013 - PRV celkem.....	86
Tabulka 113: Opatření II.1.3 Agroenvironmentální opatření (kód 214) - přehled administrace PRV	86
Tabulka 114: Opatření II.1.3 Agroenvironmentální opatření (kód 214) - přehled administrace PRV	87
Tabulka 115: Opatření II.1.3 Agroenvironmentální opatření (kód 214) - kumulativní data (od 1. 1. 2007 - 31. 12. 2013).....	87
Tabulka 116: Podopatření II.1.3.1 Podopatření postupy šetrné k životnímu prostředí - průběh administrace žádostí zaregistrovaných v roce 2013.....	88
Tabulka 117: Podopatření II.1.3.1 Podopatření postupy šetrné k životnímu prostředí - průběh administrace žádostí zaregistrovaných v letech 2008 až 2012	88
Tabulka 118: Podopatření II.1.3.1 Podopatření postupy šetrné k životnímu prostředí - kumulativní data (od 1. 1. 2007 - 31. 12. 2013) - PRV.....	88
Tabulka 119: II.1.3.2 Podopatření ošetřování travních porostů - průběh administrace žádostí zaregistrovaných v roce 2013	90

Tabulka 120: II.1.3.2 Podopatření ošetřování travních porostů - průběh administrace žádostí zaregistrovaných v letech 2008 až 2012	90
Tabulka 121: II.1.3.2 Podopatření ošetřování travních porostů - kumulativní data (od 1. 1. 2007 – 31. 12. 2013) - PRV	90
Tabulka 122: II.1.3.2 Podopatření ošetřování travních porostů - míra plnění absorpční kapacity jednotlivých titulů k 31. 12. 2013	94
Tabulka 123: II.1.3.3 Podopatření péče o krajinu - průběh administrace žádostí zaregistrovaných v roce 2013.....	94
Tabulka 124: II.1.3.3 Podopatření péče o krajinu - průběh administrace žádostí zaregistrovaných v letech 2010 až 2012.....	95
Tabulka 125: II.1.3.3 Podopatření péče o krajinu - kumulativní data (od 1. 1. 2007 - 31. 12. 2013) - PRV	95
Tabulka 126: Opatření II.2.1 Zalesňování zemědělské půdy (kód 221) - přehled plnění indikátorů v roce 2013 a kumulativně.....	98
Tabulka 127: Opatření II.2.1 Zalesňování zemědělské půdy (kód 221) - přehled čerpání finančních prostředků k 31. 12. 2013.....	98
Tabulka 128: Opatření II.2.1 Zalesňování zemědělské půdy - průběh administrace žádostí (zalesnění, péče a náhrada) zaregistrovaných v roce 2013	99
Tabulka 129: Opatření II.2.1 Zalesňování zemědělské půdy - průběh administrace žádostí zaregistrovaných v roce 2012	99
Tabulka 130: Opatření II.2.1 Zalesňování zemědělské půdy - průběh administrace žádostí zaregistrovaných v roce 2011	99
Tabulka 131: Opatření II.2.1 Zalesňování zemědělské půdy - průběh administrace žádostí zaregistrovaných v roce 2010	99
Tabulka 132: Opatření II.2.1 Zalesňování zemědělské půdy - celkový přehled výplat za rok 2013	100
Tabulka 133: Opatření II.2.1 Zalesňování zemědělské půdy - přehled administrace včetně péče a náhrady.....	100
Tabulka 134: Opatření II.2.1 Zalesňování zemědělské půdy - průběh administrace žádostí zaregistrovaných v předchozím programovém období (HRDP) - vyplaceno v roce 2013	100
Tabulka 135: Opatření II.2.1 Zalesňování zemědělské půdy - průběh administrace žádostí zaregistrovaných v roce 2012	100
Tabulka 136: Opatření II.2.1 Zalesňování zemědělské půdy - průběh administrace žádostí zaregistrovaných v roce 2010	100
Tabulka 137: Opatření II.2.1 Zalesňování zemědělské půdy - průběh administrace žádostí zaregistrovaných v předchozím programovém období (HRDP) - kumulativně	101
Tabulka 138: Opatření II.2.1 Zalesňování zemědělské půdy - kumulativní data (od 1. 1. 2007 - 31. 12. 2013) včetně péče a náhrady (započítány i závazky HRDP)	101
Tabulka 139: Míra vázaného uhlíku v založených porostech.....	102
Tabulka 140: Propady CO ₂	102
Tabulka 141: Příspěvek opatření k propadům CO ₂ emisí.....	103
Tabulka 142: II.2.2 Platby v rámci Natura 2000 v lesích (kód 224) - přehled plnění indikátorů v roce 2013 a kumulativně.....	104
Tabulka 143: II.2.2 Platby v rámci Natura 2000 v lesích (kód 224) - přehled čerpání finančních prostředků k 31. 12. 2013.....	104
Tabulka 144: Opatření II.2.2 Platby v rámci Natura 2000 v lesích - průběh administrace žádostí zaregistrovaných v roce 2013	104
Tabulka 145: Opatření II.2.2 Platby v rámci Natura 2000 v lesích - průběh administrace žádostí PRV zaregistrovaných v roce 2011.....	105

Tabulka 146: Opatření II.2.2 Platby v rámci Natura 2000 v lesích - průběh administrace žádostí PRV zaregistrovaných v roce 2010.....	105
Tabulka 147: Opatření II.2.2 Platby v rámci Natura 2000 v lesích - průběh administrace žádostí PRV zaregistrovaných v roce 2009.....	105
Tabulka 148: Opatření II.2.2 Platby v rámci Natura 2000 v lesích - průběh administrace žádostí PRV zaregistrovaných v roce 2008.....	105
Tabulka 149: Opatření II.2.2 Platby v rámci Natura 2000 v lesích - kumulativní data (od 1. 1. 2008 - 31. 12. 2013).....	105
Tabulka 150: Opatření II.2.2 Platby v rámci Natura 2000 v lesích - přehled administrace PRV	106
Tabulka 151: Opatření II.2.3 Lesnicko-environmentální platby (kód 225) - přehled plnění indikátorů v roce 2013 a kumulativně.....	107
Tabulka 152: Opatření II.2.3 Lesnicko-environmentální platby (kód 225) - přehled čerpání finančních prostředků k 31. 12. 2013.....	107
Tabulka 153: Opatření II.2.3 Lesnicko-environmentální platby - průběh administrace žádostí zaregistrovaných v roce 2013	107
Tabulka 154: Opatření II.2.3 Lesnicko-environmentální platby - průběh administrace žádostí PRV zaregistrovaných v roce 2012.....	108
Tabulka 155: Opatření II.2.3 Lesnicko-environmentální platby - kumulativní data (od 1. 1. 2009 - 31. 12. 2013).....	108
Tabulka 156: II.2.3 Lesnicko-environmentální platby - přehled administrace PRV	108
Tabulka 157: Opatření II.2.4 Obnova lesního potenciálu po kalamitách a podpora společenských funkcí lesů (kód 226, 227) - přehled plnění indikátorů v roce 2013 a kumulativně.....	109
Tabulka 158: Opatření II.2.4 Obnova lesního potenciálu po kalamitách a podpora společenských funkcí lesů (kód 226, 227) - přehled čerpání finančních prostředků k 31. 12. 2013	109
Tabulka 159: Podopatření II.2.4.1 Obnova lesního potenciálu po kalamitách a zavádění preventivních opatření (kód 226) - přehled administrace Žádostí o dotaci zaregistrovaných v roce 2013.....	110
Tabulka 160: Podopatření II.2.4.1 Obnova lesního potenciálu po kalamitách a zavádění preventivních opatření (kód 226) - přehled administrace Žádostí o dotaci zaregistrovaných v roce 2012.....	110
Tabulka 161: Podopatření II.2.4.1 Obnova lesního potenciálu po kalamitách a zavádění preventivních opatření (kód 226) - přehled administrace Žádostí o dotaci zaregistrovaných v roce 2011.....	110
Tabulka 162: Podopatření II.2.4.1 Obnova lesního potenciálu po kalamitách a zavádění preventivních opatření (kód 226) - přehled administrace Žádostí o dotaci zaregistrovaných v roce 2010.....	111
Tabulka 163: Podopatření II.2.4.1 Obnova lesního potenciálu po kalamitách a zavádění preventivních opatření (kód 226) - (kumulativně od 1. 1. 2008* - 31. 12. 2013).....	111
Tabulka 164: Podopatření II.2.4.2 Neproduktivní investice v lesích (kód 227) - přehled administrace Žádostí o dotaci zaregistrovaných v roce 2013	114
Tabulka 165: Podopatření II.2.4.2 Neproduktivní investice v lesích (kód 227) - přehled administrace Žádostí o dotaci zaregistrovaných v roce 2012	114
Tabulka 166: Podopatření II.2.4.2 Neproduktivní investice v lesích (kód 227) - přehled administrace Žádostí o dotaci zaregistrovaných v roce 2011	114
Tabulka 167: Podopatření II.2.4.2 Neproduktivní investice v lesích (kód 227) - (kumulativně od 1. 1. 2008 - 31. 12. 2013	115
Tabulka 168: Opatření III.1.1 Diverzifikace činností nezemědělské povahy (kód 311) – přehled plnění indikátorů v roce 2013 a kumulativně.....	121

Tabulka 169: Opatření III.1.1 Diverzifikace činností nezemědělské povahy (kód 311) - přehled čerpání finančních prostředků k 31. 12. 2013	121
Tabulka 170: Opatření III.1.1 Diverzifikace činností nezemědělské povahy (kód 311) - přehled administrace v roce 2013 pro Žádosti o dotaci zaregistrované v roce 2013	122
Tabulka 171: Opatření III.1.1 Diverzifikace činností nezemědělské povahy (kód 311) - přehled administrace v roce 2013 pro Žádosti o dotaci zaregistrované v roce 2010 - 2011	122
Tabulka 172: Opatření III.1.1 Diverzifikace činností nezemědělské povahy (kód 311) - přehled proplacených žádostí v roce 2013 celkem	122
Tabulka 173: Opatření III.1.1 Diverzifikace činností nezemědělské povahy (kód 311) - souhrn administrace (kumulativně od 1. 1. 2007 - 31. 12. 2013)	122
Tabulka 174: Kumulativní nápočet nezemědělské HPH v opatření III.1.1 (tis. Kč)	124
Tabulka 175: Opatření III.1.2 Podpora zakládání podniků a jejich rozvoje (kód 312) - přehled plnění indikátorů v roce 2013 a kumulativně	126
Tabulka 176: Opatření III.1.2 Podpora zakládání podniků a jejich rozvoje (kód 312) - přehled čerpání finančních prostředků k 31. 12. 2013	126
Tabulka 177: Opatření III.1.2 Podpora zakládání podniků a jejich rozvoje (kód 312) - přehled administrace v roce 2013 pro Žádosti o dotaci zaregistrované v roce 2012	126
Tabulka 178: Opatření III.1.2 Podpora zakládání podniků a jejich rozvoje (kód 312) - přehled administrace v roce 2013 pro Žádosti o dotaci zaregistrované v roce 2009-2011	127
Tabulka 179: Opatření III.1.2 Podpora zakládání podniků a jejich rozvoje (kód 312) - přehled proplacených žádostí v roce 2013 celkem	127
Tabulka 180: Opatření III.1.2 Podpora zakládání podniků a jejich rozvoje (kód 312) - souhrn administrace (kumulativně od 1. 1. 2007 - 31. 12. 2013)	127
Tabulka 181: Kumulativní nápočet nezemědělské HPH v III.1.2 - zemědělské podniky (tis. Kč)	129
Tabulka 182: Kumulativní nápočet nezemědělské HPH v III.1.2 - nezemědělské podniky (tis. Kč)	129
Tabulka 183: Opatření III.1.3 Podpora cestovního ruchu (kód 313) - přehled plnění indikátorů v roce 2013 a kumulativně	130
Tabulka 184: Opatření III.1.3 Podpora cestovního ruchu (kód 313) - přehled čerpání finančních prostředků k 31. 12. 2013	130
Tabulka 185: Opatření III.1.3 Podpora cestovního ruchu (kód 313) - přehled administrace v roce 2013 pro Žádosti o dotaci zaregistrované v roce 2012	130
Tabulka 186: Opatření III.1.3 Podpora cestovního ruchu (kód 313) - přehled administrace v roce 2013 pro Žádosti o dotaci zaregistrované v roce 2009 -2011	131
Tabulka 187: Opatření III.1.3 Podpora cestovního ruchu (kód 313) - přehled proplacených žádostí v roce 2013 celkem	131
Tabulka 188: Opatření III.1.3 Podpora cestovního ruchu (kód 313) - souhrn administrace (kumulativně od 1. 1. 2007 - 31. 12. 2013)	131
Tabulka 189: Kumulativní nápočet nezemědělské HPH v opatření III.1.3 - zemědělské podniky (tis. Kč)	133
Tabulka 190: Kumulativní nápočet nezemědělské HPH v opatření III.1.3 - nezemědělské podniky (tis. Kč)	133
Tabulka 191: Podopatření III.2.1.1 Obnova a rozvoj vesnic (kód 322) - přehled plnění indikátorů v roce 2013 a kumulativně	135
Tabulka 192: Podopatření III.2.1.1 Obnova a rozvoj vesnic (kód 322) - přehled čerpání finančních prostředků k 31. 12. 2013	135
Tabulka 193: Podopatření III.2.1.1 Obnova a rozvoj vesnic (kód 322) - přehled administrace v roce 2013 pro Žádosti o dotaci zaregistrované v roce 2011	135

Tabulka 194: Podopatření III.2.1.1 Obnova a rozvoj vesnic (kód 322) - souhrn administrace (kumulativně od 1. 1. 2007 - 31. 12. 2013).....	136
Tabulka 195: Podopatření III.2.1.2 Občanské vybavení a služby (kód 321) - přehled plnění indikátorů v roce 2013 a kumulativně.....	139
Tabulka 196: Podopatření III.2.1.2 Občanské vybavení a služby (kód 321) - přehled čerpání finančních prostředků k 31. 12. 2013.....	139
Tabulka 197: Podopatření III.2.1.2 Občanské vybavení a služby (kód 321) - přehled administrace v roce 2013 pro Žádosti o dotaci zaregistrované v roce 2011	139
Tabulka 198: Podopatření III.2.1.2 Občanské vybavení a služby (kód 321) - přehled administrace v roce 2013 pro Žádosti o dotaci zaregistrované v roce 2008	140
Tabulka 199: Podopatření III.2.1.2 Občanské vybavení a služby (kód 321) - přehled proplacených žádostí v roce 2013 celkem	140
Tabulka 200: Podopatření III.2.1.2 Občanské vybavení a služby (kód 321) - souhrn administrace (kumulativně od 1. 1. 2007 - 31. 12. 2013).....	140
Tabulka 201: Opatření III.2.2 Ochrana a rozvoj kulturního dědictví venkova (kód 323) - přehled plnění indikátorů v roce 2013 a kumulativně.....	143
Tabulka 202: Opatření III.2.2 Ochrana a rozvoj kulturního dědictví venkova (kód 323) - přehled čerpání finančních prostředků k 31. 12. 2013	143
Tabulka 203: Opatření III.2.2 Ochrana a rozvoj kulturního dědictví venkova (kód 323) - přehled administrace v roce 2013 pro Žádosti o dotaci zaregistrované v roce 2012	143
Tabulka 204: Opatření III.2.2 Ochrana a rozvoj kulturního dědictví venkova (kód 323) - přehled administrace v roce 2013 pro Žádosti o dotaci zaregistrované v roce 2011	144
Tabulka 205: Opatření III.2.2 Ochrana a rozvoj kulturního dědictví venkova (kód 323) - přehled proplacených žádostí v roce 2013 celkem	144
Tabulka 206: Opatření III.2.2 Ochrana a rozvoj kulturního dědictví venkova (kód 323) - souhrn administrace (kumulativně od 1. 1. 2007 - 31. 12. 2013)	144
Tabulka 207: Opatření III.3.1 Vzdělávání a informace (kód 331) - přehled plnění indikátorů v roce 2013 a kumulativně	146
Tabulka 208: Opatření III.3.1 Vzdělávání a informace (kód 331) - přehled čerpání finančních prostředků k 31. 12. 2013.....	146
Tabulka 209: Opatření III.3.1 Vzdělávání a informace (kód 331) - souhrn administrace (kumulativně od 1. 1. 2007 - 31. 12. 2013).....	147
Tabulka 210: Opatření III.4.1 Získávání dovedností, animace a provádění (kód 341) - přehled plnění indikátorů v roce 2013 a kumulativně.....	148
Tabulka 211: Opatření III.4.1 Získávání dovedností, animace a provádění (kód 341) - přehled čerpání finančních prostředků k 31. 12. 2013	148
Tabulka 212: Opatření III.4.1 Získávání dovedností, animace a provádění (kód 341) - přehled administrace v roce 2013 pro Žádosti o dotaci zaregistrované v roce 2013	148
Tabulka 213: Opatření III.4.1 Získávání dovedností, animace a provádění (kód 341) - souhrn administrace (kumulativně od 1. 1. 2007 - 31. 12. 2013)	149
Tabulka 214: Opatření osy IV LEADER - přehled plnění indikátorů v roce 2012 a kumulativně	153
Tabulka 215: Opatření osy IV LEADER - přehled čerpání finančních prostředků k 31. 12. 2013	153
Tabulka 216: Rozdělení žádostí o podporu SPL v jednotlivých regionech.....	154
Tabulka 217: Opatření IV.1.2 Realizace místní rozvojové strategie (kód 411, 412 a 413) - přehled administrace v roce 2013 pro Žádosti o dotaci zaregistrované v roce 2013	155
Tabulka 218: Opatření IV.1.2 Realizace místní rozvojové strategie (kód 411, 412 a 413) - přehled administrace v roce 2013 pro Žádosti o dotaci zaregistrované v roce 2012	155

Tabulka 219: Opatření IV.1.2 Realizace místní rozvojové strategie (kód 411, 412 a 413) - přehled administrace v roce 2013 pro Žádosti o dotaci zaregistrované v roce 2011, 2010, 2009 a 2008.....	156
Tabulka 220: Opatření IV.1.2 Realizace místní rozvojové strategie (kód 411, 412 a 413) - souhrn administrace (kumulativně od 1. 1. 2007 - 31. 12. 2013)	156
Tabulka 221: Opatření IV.2.1 Realizace projektů spolupráce (kód 421) - přehled administrace v roce 2013 pro Žádosti o dotaci zaregistrované v roce 2013	157
Tabulka 222: Opatření IV.2.1 Realizace projektů spolupráce (kód 421) - přehled administrace v roce 2013 pro Žádosti o dotaci zaregistrované v roce 2012	157
Tabulka 223: Opatření IV.2.1 Realizace projektů spolupráce (kód 421) - přehled administrace v roce 2013 pro Žádosti o dotaci zaregistrované v roce 2008-2011	158
Tabulka 224: Opatření IV.2.1 Realizace projektů spolupráce (kód 421) - souhrn administrace (kumulativně od 1. 1. 2007 - 31. 12. 2013).....	158
Tabulka 225: Aktuální stav implementace projektů naplňujících nové výzvy Health Check – opatření I.1.1 Modernizace zemědělských podniků (kód 121).....	161
Tabulka 226: Aktuální stav implementace projektů naplňujících nové výzvy Health Check – opatření I.1.3 Přidávání hodnoty zemědělským a potravinářským podnikům (kód 123).....	162
Tabulka 227: Aktuální stav implementace projektů naplňujících nové výzvy Health Check – opatření I.1.4 Pozemkové úpravy (kód 125).....	162
Tabulka 228: Aktuální stav implementace projektů naplňujících nové výzvy Health Check – opatření III.1.1 Diverzifikace činností nezemědělské povahy (kód 311)	163
Tabulka 229: Aktuální stav implementace projektů naplňujících nové výzvy Health Check – opatření III.1.2 Podpora zakládání a rozvoje podniků (kód 312)	163
Tabulka 230: Aktuální stav plateb z EZFRV u projektů naplňujících nové výzvy Health Check	164
Tabulka 231: Finanční alokace Programu rozvoje venkova ČR na období 2007 - 2013	165
Tabulka 232: Souhrn finančního provádění PRV dle jednotlivých kódů opatření (celkové veřejné výdaje) – cíl konvergence	166
Tabulka 233: Souhrn finančního provádění PRV dle jednotlivých kódů opatření (celkové veřejné výdaje) – regiony konvergence a konkurenceschopnost celkem (včetně výdajů HC)	168
Tabulka 234: Číselné hodnoty indikátoru ptáků zemědělské krajiny vypočtené na základě dat z let 1982 – 2013, indexováno k výchozímu roku 2000.	174
Tabulka 235: Přehled jednání Monitorovacího výboru PRV v roce 2013.....	178
Tabulka 236: Přehled prováděcích předpisů pro nároková opatření osy II účinných v roce 2013	183
Tabulka 237: Přehled projektů technické pomoci zaregistrovaných v roce 2013 podle zaměření	186
Tabulka 238: Opatření V.1 „Technická pomoc“ (kumulativně od 1. 1. 2007 - 31. 12. 2013) ...	186
Tabulka 239: Přehled projektů Opatření V.2 Zřízení a provoz Celostátní sítě pro venkov zaregistrovaných v roce 2013 dle jednotlivých podopatření	188
Tabulka 240: Opatření V.2 Zřízení a provoz Celostátní sítě pro venkov (kumulativně od 1. 1. 2007 - 31. 12. 2013)	188
Tabulka 241: Přehled vymáhaných a uhrazených finančních prostředků od 1. 1. 2013 do 31. 12. 2013.....	192

14 Seznam grafů a obrázků

Graf 1: Výpočet HPH za roky 2010 a 2012 v podopatření I.1.1.1 (mil. Kč).....	19
Graf 2: I.1.1 Modernizace zemědělských podniků - porovnání jednotlivých kol příjmů žádostí o dotaci - stav schválených žádostí/realizace projektů k 31. 12. 2013	20
Graf 3: I.1.1.2 Spolupráce na vývoji nových produktů, postupů a technologií (resp. inovací) v zemědělství (kód 124) - porovnání jednotlivých kol příjmů žádostí o dotaci - stav schválených žádostí/realizace projektů k 31. 12. 2013.....	24
Graf 4: Výpočet HPH za roky 2010 a 2012 v opatření I.1.2.1 (mil. Kč).....	28
Graf 5: I.1.2.1 Lesnická technika - porovnání jednotlivých kol příjmů žádostí o dotaci - stav schválených žádostí/realizace projektů k 31. 12. 2013.....	28
Graf 6: Výpočet HPH za roky 2010 a 2012 v opatření I.1.2.2 (mil. Kč).....	32
Graf 7: I.1.2.2 Technické vybavení provozoven - porovnání jednotlivých kol příjmů žádostí o dotaci - stav schválených žádostí/realizace projektů k 31. 12. 2013	32
Graf 8: Porovnání nákladů/ dotace na 1 km rekonstrukce lesní cesty v jednotlivých kolech.....	36
Graf 9: Výpočet HPH za roky 2010 a 2012 v opatření I.1.2.3 (mil. Kč).....	37
Graf 10: I.1.2.3 Lesnická infrastruktura - porovnání jednotlivých kol příjmů žádostí o dotaci - stav schválených žádostí/realizace projektů k 31. 12. 2013	37
Graf 11: Výpočet HPH za zemědělské odvětví za roky 2010 a 2012 v podopatření I.1.3.1 (mil. Kč).....	41
Graf 12: Výpočet HPH za potravinářské odvětví za roky 2010 a 2012 v podopatření I.1.3.1 (mil. Kč).....	42
Graf 13: I.1.3.1 Přidávání hodnoty zemědělským a potravinářským produktům - porovnání jednotlivých kol příjmů žádostí o dotaci - stav schválených žádostí/realizace projektů k 31. 12. 2013.....	43
Graf 14: I.1.3.2 Spolupráce při vývoji nových produktů, postupů a technologií (resp. inovací) v potravinářství (kód 124) - porovnání jednotlivých kol příjmů žádostí o dotaci - stav schválených žádostí/realizace projektů k 31. 12. 2013.....	46
Graf 15: I.1.4 Pozemkové úpravy - porovnání jednotlivých kol příjmů žádostí o dotaci - stav schválených žádostí/realizace projektů k 31. 12. 2013	51
Graf 16: I.3.1 Další odborné vzdělávání a informační akce - porovnání jednotlivých kol příjmů žádostí o dotaci - stav schválených žádostí/realizace projektů k 31. 12. 2013	55
Graf 17: Výpočet HPH za roky 2010 a 2012 v podopatření I.3.2 (mil. Kč).....	58
Graf 18: I.3.2 Zahájení činnosti mladých zemědělců - porovnání jednotlivých kol příjmů žádostí o dotaci - stav schválených žádostí/realizace projektů k 31. 12. 2013	59
Graf 19: I.3.4 Využívání poradenských služeb - porovnání jednotlivých kol příjmů žádostí o dotaci - stav schválených žádostí/realizace projektů k 31. 12. 2013	67
Graf 20: Poskytnuté dotace v rámci projektových opatření osy I – kumulativně za období 2007-2013 - regionální členění dle krajů	69
Obrázek 21: Poskytnuté dotace v rámci projektových opatření osy I – kumulativně za období 2007-2013 - regionální členění dle okresů.....	69
Graf 22: II.2.4.1 Obnova lesního potenciálu po kalamitách a zavádění preventivních opatření - porovnání jednotlivých kol příjmů žádostí o dotaci - stav schválených žádostí/realizace projektů k 31. 12. 2013.....	112
Graf 23: II.2.4.2 Neproduktivní investice v lesích - stav schválených žádostí/realizace projektů k 31. 12. 2013.....	116
Graf 24: Poskytnuté dotace v rámci opatření osy II – kumulativně za období 2007-2013 - regionální členění dle krajů.....	118

Obrázek 25: Poskytnuté dotace v rámci plošných opatření osy II – kumulativně za období 2007-2013 - regionální členění dle okresů	118
Graf 26: III.1.1 Diverzifikace činností nezemědělské povahy - porovnání jednotlivých kol příjmů žádostí o dotaci - stav schválených žádostí/realizace projektů k 31. 12. 2013	124
Graf 27: III.1.2 Podpora zakládání podniků a jejich rozvoje - porovnání jednotlivých kol příjmů žádostí o dotaci - stav schválených žádostí/realizace projektů k 31. 12. 2013	129
Graf 28: III.1.3 Podpora cestovního ruchu - porovnání jednotlivých kol příjmů žádostí o dotaci - stav schválených žádostí/realizace projektů k 31. 12. 2013	133
Graf 29: III.2.1.1 Obnova a rozvoj vesnic - porovnání jednotlivých kol příjmů žádostí o dotaci - stav schválených žádostí/realizace projektů k 31. 12. 2013	137
Graf 30: III.2.1.2 Občanské vybavení a služby - porovnání jednotlivých kol příjmů žádostí o dotaci - stav schválených žádostí/realizace projektů k 31. 12. 2013	141
Graf 31: III.2.2 Ochrana a rozvoj kulturního dědictví venkova - porovnání jednotlivých kol příjmů žádostí o dotaci - stav schválených žádostí/realizace projektů k 31. 12. 2013	145
Graf 32: III.3.1 Vzdělávání a informace - porovnání jednotlivých kol příjmů žádostí o dotaci - stav schválených žádostí/realizace projektů k 31. 12. 2013	147
Graf 33: Poskytnuté dotace v rámci projektových opatření osy III – kumulativně za období 2007-2013 - regionální členění dle krajů	151
Obrázek 34: Poskytnuté dotace v rámci projektových opatření osy III – kumulativně za období 2007-2013 - regionální členění dle okresů	151
Obrázek 35: Regionální rozložení MAS	154
Graf 36: IV.2.1 Realizace projektů spolupráce - porovnání jednotlivých kol příjmů žádostí o dotaci - stav schválených žádostí/realizace projektů k 31. 12. 2013	159
Graf 37: Vývoj indikátoru ptáků zemědělské krajiny v letech 2000 – 2013 (výchozím rokem je rok 2000, hodnota indikátoru v tomto roce je 100%).	174
Graf 38: Vývoj indikátoru ptáků zemědělské krajiny v letech 2000 – 2013 vyhlazený pomocí nástroje Trendspotter.....	175

15 Seznam příloh

1. Monitorovací tabulky dle CMEF – tabulky výstupů
2. Monitorovací tabulky dle CMEF – tabulky výsledků
3. „Financial Implementation Report 2013“