

UŽIVATELSKÁ PŘÍRUČKA K HLÁŠENÍ PRASAT PRO DŽPZ

(Hlášení denních stavů kategorií prasat)

Autor:	Solitea Business Solutions s.r.o.
Projekt:	Integrovaný zemědělský registr
Poslední aktualizace:	6.10.2016
Jméno souboru:	IZR_PF_Hlášení_kateg_prasat_v02
Počet stran:	17

OBSAH

1. ZÁKLADNÍ INFORMACE K HLÁŠENÍ KATEGORIÍ PRASAT	3
2. POŘÍZENÍ NOVÉHO HLÁŠENÍ PRASAT PRO DŽPZ	4
2.1. Volba v hlavní nabídce IZR.....	4
2.2. Zápis hlavičky hlášení.....	4
2.3. Vyplnění řádek hášení – stavy kategorií kategorie.....	4
2.4. Řádky hlášení – zapouštěné prasníčky	6
2.5. Uložení hlášení.....	7
2.6. Funkce po uložení hlášení	9
2.7. Pořízení nového hlášení kopii	10
2.8. Pořízení hlášení importem elektronického souboru	10
2.8.1. Struktura elektronického hlášení kategorií prasat	10
2.8.2. Příklad souboru.....	11
2.8.3. Postup naimportování.....	12
3. SEZNAM HLÁŠENÍ PRASAT PRO DŽPZ	15
3.1. Načtení detailu hlášení.....	16
4. SEZNAM POUŽITÝCH ZKRATEK.....	17

V případě výskytu technické chyby v aplikaci prosím kontaktujte
helpdesk@mze.cz.

VERZE DOKUMENTU

<i>Verze</i>	<i>Datum</i>	<i>Popis</i>
01	27.04.2015	První verze příručky
02	04.11.2015	Doplnění elektronického hlášení kategorií prasat
03	06.10.2016	Doplnění validace hlášení a upozornění na uložení hlášení

1. Základní informace k hlášení kategorií prasat

Od roku 2015 jsou realizována v rámci opatření Dobré životní podmínky zvířat (DŽPZ) nová podopatření cílená do chovu prasnic, prasniček a selat:

- Zlepšení životních podmínek pro prasničky a prasnice
- Zvětšení plochy pro selata
- Zajištění nezarošтовané plochy v předvýkrmu selat

Prasata patří mezi skupinově evidovaná zvířata. Chovatelé mají povinnost zasílat pověřené osobě „Hlášení o narození prasat, jejich úhynu, ztrátě, utracení a přemístění“ (dále jen Hlášení do ÚE) jednou měsíčně, vždy do desátého dne následujícího kalendářního měsíce (pokud ke změně došlo). Hlášení do ÚE neobsahuje změny v počtu prasat podle jednotlivých kategoriích, ale je pouze ve struktuře prasata celkem a počet prasnic ke konci měsíce. V současnosti tedy IZR nedisponuje daty počtu prasat v kategoriích prasniček a selat, neboť data o počtu zvířat v těchto kategoriích nejsou v Hlášení do ÚE uvedena.

Pokud chovatel vede Registr prasat v hospodářství (RPH) na Portálu farmáře, je mu umožněno evidovat na PF celkový počet prasat ke každému dni v měsíci opět **bez rozlišení na jednotlivé kategorie**.

Z výše uvedených důvodů je do IZR zavedena funkcionality pro pořízení denních stavů prasat v požadovaných kategoriích. Žadatelé vstupující do opatření DŽPZ mají povinnost během retenčního období vždy jednou měsíčně vyplnit formulář vystavený v aplikaci IZR na Portálu farmáře a vytvořit tak hlášení s denními stavů prasat v požadovaných kategoriích. **Vůči tomuto hlášení denních stavů pro DŽPZ bude SZIF provádět softwarovou kontrolu, zda žadatel chová počet VDJ prasat deklarovaných v žádosti o dotaci po celé retenční období.**

Zadání denních stavů prasat do tohoto modulu nijak nenahrazuje zákonnou povinnost chovatele zasílat Hlášení do ÚE.

2. Pořízení nového hlášení prasat pro DŽPZ

2.1. Volba v hlavní nabídce IZR

Pro pořízení nového hlášení prasat pro DŽPZ klikněte v hlavní nabídce IZR na PF na volbu:

„Komunikace se SZIF“, dále pak na volbu

„Hlášení prasat pro DŽPZ“, dále pak na volbu

„Nové hlášení“

Poté se načte formulář pro vyplnění nového hlášení prasat pro DŽPZ.

2.2. Zápis hlavičky hlášení

Nové hlášení prasat pro DŽPZ (welfare)

^ Hlavička hlášení

Provozovna CZ 62024206 Hrubá Vrbka ▾

Rok 2015

Měsíc 3

^ Řádky hlášení - I. část, kategorie

^ Řádky hlášení - II. část, zapouštěné prasničky

Přidat řádek +

Potvrdit hlavičku

V hlavičce hlášení vyberte provozovnu za kterou hlášení vyplňujete.

Zadejte Rok a Měsíc za který hlášení vyplňujete.

Hlášení nelze vyplnit za budoucí období.

Hlášení nelze vyplnit, pokud je za tento měsíc již evidováno platné hlášení.

Poté klikněte na tlačítko

Potvrdit hlavičku

Po kliknutí na toto tlačítko se načte I.část řádek hlášení – kategorie.

2.3. Vyplnění řádek hlášení – stavy kategorií kategorie

Ve formuláři jsou řádky za každý den zvoleného měsíce hlášení.

^							
Řádky hlášení - I. část, kategorie							
31	Datum	Počet prasnic	VDJ prasnic	Počet prasniček	VDJ prasniček	Počet odstavených selat	VDJ odstav. selat
1	01.03.2015	0	0	0	0	0	0
2	02.03.2015	0	0	0	0	0	0
3	03.03.2015	0	0	0	0	0	0
4	04.03.2015	0	0	0	0	0	0
5	05.03.2015	0	0	0	0	0	0
6	06.03.2015	0	0	0	0	0	0
7	07.03.2015	0	0	0	0	0	0
8	08.03.2015	0	0	0	0	0	0
9	09.03.2015	0	0	0	0	0	0
10	10.03.2015	0	0	0	0	0	0
11	11.03.2015	0	0	0	0	0	0
12	12.03.2015	0	0	0	0	0	0
13	13.03.2015	0	0	0	0	0	0
14	14.03.2015	0	0	0	0	0	0
15	15.03.2015	0	0	0	0	0	0
16	16.03.2015	0	0	0	0	0	0
17	17.03.2015	0	0	0	0	0	0
18	18.03.2015	0	0	0	0	0	0
19	19.03.2015	0	0	0	0	0	0
20	20.03.2015	0	0	0	0	0	0
21	21.03.2015	0	0	0	0	0	0
22	22.03.2015	0	0	0	0	0	0
23	23.03.2015	0	0	0	0	0	0
24	24.03.2015	0	0	0	0	0	0
25	25.03.2015	0	0	0	0	0	0
26	26.03.2015	0	0	0	0	0	0
27	27.03.2015	0	0	0	0	0	0
28	28.03.2015	0	0	0	0	0	0
29	29.03.2015	0	0	0	0	0	0
30	30.03.2015	0	0	0	0	0	0
31	31.03.2015	0	0	0	0	0	0

V řádcích hlášení se vyplňují jen sloupce:

- Počet prasnic
- Počet prasniček
- Počet odstavených selat

Hodnoty VDJ se dopočítají dle zadaných počtů.

Po vyplnění hodnot do řádku hlášení se tyto hodnoty rozkopírují do všech následujících řádek (dnů v měsíci).


Řádky hlášení - I. část, kategorie							
30	Datum	Počet prasnic	VDJ prasnic	Počet prasniček	VDJ prasniček	Počet odstavených selat	VDJ odstav. selat
1	01.04.2015	21	10.5	10	5	12	0.36
2	02.04.2015	21	10.5	10	5	12	0.36
3	03.04.2015	21	10.5	10	5	12	0.36
4	04.04.2015	21	10.5	10	5	12	0.36
5	05.04.2015	21	10.5	10	5	12	0.36
6	06.04.2015	21	10.5	10	5	12	0.36
7	07.04.2015	21	10.5	10	5	12	0.36
8	08.04.2015	21	10.5	10	5	12	0.36
9	09.04.2015	21	10.5	10	5	12	0.36

Při změně počtu v daný den v měsíci opravte počty jen na tomto řádku a zadané hodnoty se opět rozkopírují do následujících dnů.


Řádky hlášení - I. část, kategorie							
30	Datum	Počet prasnic	VDJ prasnic	Počet prasniček	VDJ prasniček	Počet odstavených selat	VDJ odstav. selat
1	01.04.2015	21	10.5	10	5	12	0.36
2	02.04.2015	21	10.5	10	5	12	0.36
3	03.04.2015	21	10.5	10	5	12	0.36
4	04.04.2015	15	7.5	8	4	5	0.15
5	05.04.2015	15	7.5	8	4	5	0.15
6	06.04.2015	15	7.5	8	4	5	0.15
7	07.04.2015	15	7.5	8	4	5	0.15

Nemusíte tedy vyplňovat každý řádek, pokud v daný den nedošlo ke změně počtů kategorií.




2.4. Řádky hlášení – zapouštěné prasničky

Pro vyplnění záznamu o zapuštění prasničky v daném měsíci klikněte na ikonu  vedle textu „Přidat řádek“ v II. Části řádek hlášení (pod seznamem dnů pro hlášení stav kategorií).

31	31.03.2015	0	0	0	0	0	0
----	------------	---	---	---	---	---	---

Řádky hlášení - II. část, zapouštěné prasničky			
0	Označení	Datum narození	Datum zapuštění
Přidat řádek 			

P okliknutí na tuto ikonu se načte řádek k vyplnění záznamu zapuštění.

Řádky hlášení - II. část, zapouštěné prasničky				
1	Označení	Datum narození	Datum zapuštění	Věk (dny)
1		 *	 *	0 

Všechny údaje na řádku jsou povinné.

Pro přidání dalšího řádku opět klikněte na ikonu  a vyplňte další řádek.

Pro smazání řádku hlášení záznamu o zapuštění klikněte na ikonu  na příslušném řádku.

U řádek záznamů o zapuštění se, při uložení, provádějí kontroly:

- Označení – má být jednoznačné. Pokud není je uživatel upozorněn měkkou chybou.

- Datum narození - musí být menší než datum zapuštění
- Datum zapuštění - musí být z měsíce, za který se vyplňuje hlášení.
- Věk (dny) – má být větší než 230 dní. Pokud je menší, uživatel je upozorněn měkkou chybou.

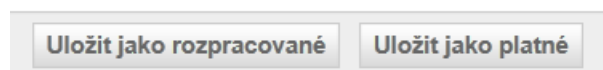
Na zjištěné chyby budete upozorněni při uložení hlášení.

2.5. Uložení hlášení

Hlášení prasat pro DŽPZ lze uložit:

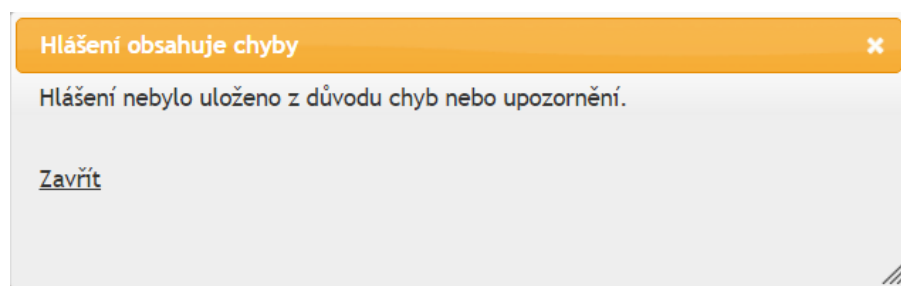
- Jak rozpracované hlášení – tj. později jej můžete opravit
- Jako platné hlášení – platné hlášení použije SZIF pro kontrolu deklarovanych VDJ na žádosti

Pro uložení hlášení jsou pod formulářem odpovídající tlačítka.



Při ukládání jste vždy upozorněni hláškou, zda hlášení bylo či nebylo uloženo.

Např.



Při uložení hlášení (jak „jako rozpracovaného“, tak i jako „platného“) se provádí kontrola proti evidovanému měsíčnímu hlášení stavů prasat v ÚE.

- Zda součet = (Počet prasnic + Počet prasniček + Počet odstavených selat) z posledního dne hlášeného měsíce není vyšší než hlášený konečný stav prasat do ÚE za daný měsíc
- Zda Počet prasnic z posledního dne hlášeného měsíce není vyšší než hlášený počet prasnic do ÚE za daným měsíc.

Pokud je při uložení zjištěn kontrolovaný rozdíl, pak Vás na to aplikace IZR upozorní.

Nové hlášení prasat pro DŽPZ (welfare)

Upozornění

- Součet počtu prasnic, počtu prasniček a počtu odstavených selat z posledního dne v hlášení pro DŽPZ překročil konečný stav prasat z Hlášení do ÚE za měsíc 3/2015
- Počet prasnic z posledního dne v hlášení pro DŽPZ překročil počet prasnic z Hlášení do ÚE za měsíc 3/2015

⤴	Hlavička hlášení
	Provozovna CZ 62024206 Rok 2015 Měsíc 3

I hlášení se zjištěným rozdílem lze uložit. Pro uložení je pak třeba zvolit tlačítko:

Uložit jako rozpracované přes varování

nebo

Uložit jako platné přes varování

dle zvoleného způsobu uložení.

Hlášení s identifikovaným rozdílem je uloženo se Stav validity = Chyba a s informací zjištěného rozdílu.

⤴	Hlavička hlášení
	Provozovna CZ 62024206 Číslo hlášení 102 Rok 2015 Měsíc 3 Stav hlášení Rozpracované Stav validity Chyba Odesláno - Založil MARTINA KADUBCOVÁ Založeno 29.04.2015 14:16 Poslední změna 29.04.2015 15:00 Informace kontrola k hl. za 3/2015, dávka 5701, způsob hl. Hlášení ze SR Součet počtu prasnic, počtu prasniček a počtu odstavených selat z posledního dne v hlášení pro DŽPZ překročil konečný stav prasat z Hlášení do ÚE za měsíc 3/2015 Počet prasnic z posledního dne v hlášení pro DŽPZ překročil počet prasnic z Hlášení do ÚE za měsíc 3/2015 Prům. počet odst. selat 1 Prům. VDJ odst. selat 0,03

Pokud je zjištěný rozdíl způsoben tím, že je chyba v měsíčním hlášení prasat do ÚE, pak do ÚE zašlete opravené hlášení za daný měsíc. Při zpracování se pak znovu provede kontrola, která v případě že není zjištěn rozdíl, změní stav validity hlášení na OK.

Hlavička hlášení	
Provozovna	CZ 62024206
Číslo hlášení	102
Rok	2015
Měsíc	3
Stav hlášení	Platné
Stav validity	OK
Odesláno	29.04.2015 15:05
Založil	MARTINA KADUBCOVÁ
Založeno	29.04.2015 14:16
Poslední změna	29.04.2015 15:05
Informace	kontrola k hl. za 3/2015, dávka 5701, způsob hl. Hlášení ze SR

Kontrola při zpracování hlášení stavů prasat do ÚE se provádí jen vůči hlášením kategorií prasat ve stavu Platné.

2.6. Funkce po uložení hlášení

Po uložení hlášení je načten formulář hlášení prasat DŽPZ bez možnosti aktualizace.

Pokud je hlášení uloženo jako **Rozpracované**, pak jsou dostupná tlačítka pro funkce:

Upravit	Potvrdit	Zrušit	Validovat	Export do Excelu - seznam dnů	Export do Excelu - seznam prasniček
Export do CSV - seznam dnů	Export do CSV - seznam prasniček	Zpět			

- Upravit – formulář se načte k úpravě.
- Potvrdit – pro změnu stavu rozpracovaného hlášení na **Platné**
- Zrušit - stav hlášení se změní na Zrušené (neplatné)
- Validovat – provede se znovu kontrola hlášení proti hlášení stavů prasat v ÚE
- Export do Excelu – seznam dnů
- Export do Excelu – seznam prasniček
- Export do CSV – seznam dnů
- Export do CSV – seznam prasniček
- Zpět – načte se stránka seznamu hlášení (viz. kap. 3)

U hlášení ve stavu **Platné** jsou dostupné funkce:

Zrušit	Validovat	Kopie hlášení	Export do Excelu - seznam dnů	Export do Excelu - seznam prasniček
Export do CSV - seznam dnů	Export do CSV - seznam prasniček	Zpět		

Oproti hlášení ve stavu Rozpracované je zde funkce:

- Kopie hlášení – viz. kap. 2.7

U hlášení ve stavu **Zrušené** jsou dostupné funkce:

Export do Excelu - seznam dnů	Export do Excelu - seznam prasniček	Export do CSV - seznam dnů	Export do CSV - seznam prasniček	Zpět
-------------------------------	-------------------------------------	----------------------------	----------------------------------	------

2.7. Pořízení nového hlášení kopii

Na detailu hlášení ve stavu platné je tlačítko **Kopie hlášení** pro pořízení nového hlášení kopií ze zobrazeného hlášení.

Po kliknutí na toto tlačítko se načte formulář pro vyplnění hlavičky hlášení (provozovna, rok a měsíc).

Po potvrzení hlavičky se **do 1. dne zadaného měsíce v hlavičce**, v řádcích hlášení I. část – kategorie - **převzme stav počtů kategorií v posledním dni hlášení, ze kterého se zakládá nové hlášení kopií**. Počty kategorií se nakopírují i do následujících dnů, jako při standardním pořizování nového hlášení.

Tento způsob založení nového hlášení je vhodný pokud se na přelomu měsíce nezměnil stav kategorií.

Příklad: za měsíc 3/2015 byl stav kategorií na konci měsíce:

31	31.03.2015	1	0,50	1	0,50	1	0,03
----	------------	---	------	---	------	---	------

Po potvrzení hlavičky hlášení zapisovaného kopií z měsíce 3/2015 bude stav kategorií za 1.4.2015:

Provozovna CZ 62024206 Rok 2015 Měsíc 4							
Řádky hlášení - I. část, kategorie							
30	Datum	Počet prasnic	VDJ prasnic	Počet prasniček	VDJ prasniček	Počet odstavených selat	VDJ odstav. selat
1	01.04.2015	1	0.5	1	0.5	1	0.03
2	02.04.2015	1	0.5	1	0.5	1	0.03
3	03.04.2015	1	0.5	1	0.5	1	0.03
4	04.04.2015	1	0.5	1	0.5	1	0.03
5	05.04.2015	1	0.5	1	0.5	1	0.03
6	06.04.2015	1	0.5	1	0.5	1	0.03
7	07.04.2015	1	0.5	1	0.5	1	0.03

2.8. Pořízení hlášení importem elektronického souboru

Měsíční hlášení kategorií prasat pro DŽPZ můžete do systému IZR zapsat importem elektronického hlášení, které vygeneruje Váš systém.

2.8.1. Struktura elektronického hlášení kategorií prasat

Pro import elektronického hlášení kategorií prasat DŽPZ je předepsána následující struktura souboru ve formátu XML:

Element	Význam	Výskyt	
HLASENI	Úvodní tag hlášení	1	
Element	Význam	Výskyt	Typ
PROVOZOVNA	CZ hospodářství (včetně CZ)	1	C11

	ROK	Rok hlášení	1	N4
	MESIC	Měsíc hlášení	1	N2
	SEZNAMDNU	Kolekce hlášení	0..1	
	Element	Význam		
	DEN	Data kategorií za den v měsíci	1-N	
	Element	Význam	Výskyt	
	PORADI	Pořadí dne v daném měsíci	1	N2
	KATEGORIE1	Počet v kategorii S-počet odstavených selat	1	N5
	KATEGORIE2	Počet v kategorii P1 – prasničky	1	N6
	KATEGORIE3	Počet v kategorii P2 - prasnice		N6
	SEZNAMPRASNICEK	Data prasniček	0..1	
	Element	Význam	Výskyt	
	PRASNICKA	Data prasničky	1-N	
	Element	Význam	Výskyt	
	OZNACENI	Označení prasničky	1	C20
	NAROZENI	Datum narození prasničky	1	Date
	ZAPUSTENI	Datum prvního zpuštění prasničky	1	Date

2.8.2. Příklad souboru

<HLASENI>

```

<PROVOZOVNA>CZ 62024206</PROVOZOVNA>
<ROK>2015</ROK>
<MESIC>6</MESIC>
<SEZNAMDNU>
  <DEN>
    <PORADI>1</PORADI>
    <KATEGORIE1>10</KATEGORIE1>
    <KATEGORIE2>11</KATEGORIE2>
    <KATEGORIE3>12</KATEGORIE3>
  </DEN>
  <DEN>
    <PORADI>5</PORADI>
    <KATEGORIE1>15</KATEGORIE1>
    <KATEGORIE2>16</KATEGORIE2>
    <KATEGORIE3>17</KATEGORIE3>
  </DEN>

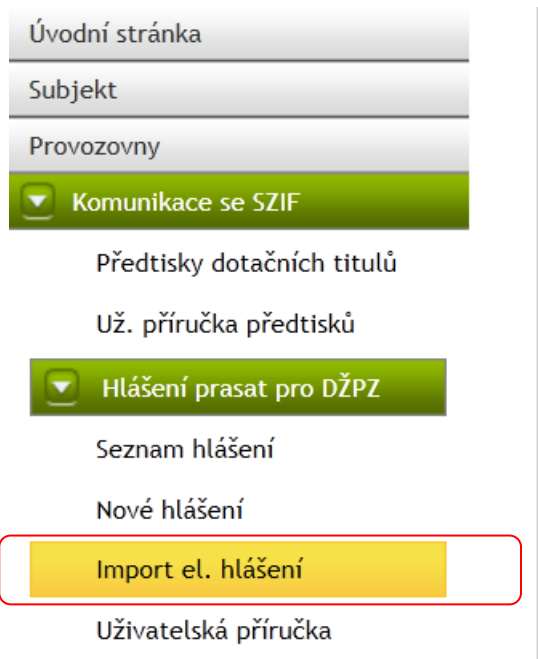
```

```
<DEN>
  <PORADI>10</PORADI>
  <KATEGORIE1>2</KATEGORIE1>
  <KATEGORIE2>3</KATEGORIE2>
  <KATEGORIE3>4</KATEGORIE3>
</DEN>
<DEN>
  <PORADI>30</PORADI>
  <KATEGORIE1>15</KATEGORIE1>
  <KATEGORIE2>12</KATEGORIE2>
  <KATEGORIE3>18</KATEGORIE3>
</DEN>
</SEZNAMDNU>
<SEZNAMPRASNICEK>
  <PRASNICKA>
    <OZNACENI>B001</OZNACENI>
    <NAROZENI>01.01.2015</NAROZENI>
    <ZAPUSTENI>01.06.2015</ZAPUSTENI>
  </PRASNICKA>
  <PRASNICKA>
    <OZNACENI>A123 </OZNACENI>
    <NAROZENI> 02.04.2015</NAROZENI>
    <ZAPUSTENI> 05.06.2015 </ZAPUSTENI>
  </PRASNICKA>
</SEZNAMPRASNICEK>
</HLASENI >
```

2.8.3. Postup naimportování

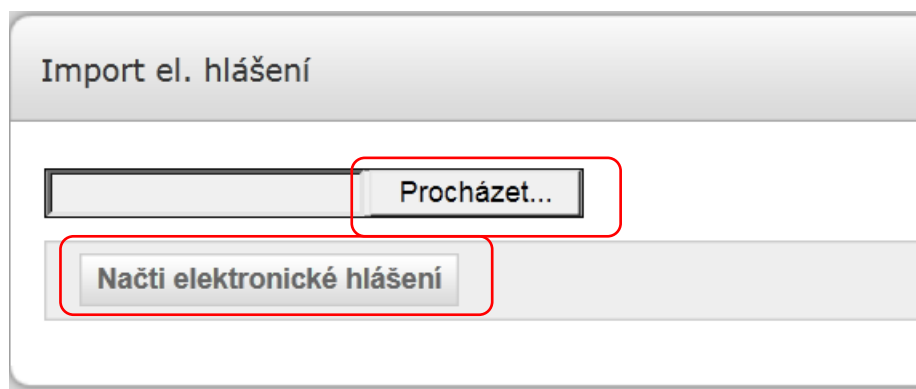
V hlavní nabídce vyberte volnu:

Komunikace se SZIF->Hlášení prasat pro DŽPZ->Import el. hlášení



Na načtené stránce klikněte na tlačítko **Procházet** a vyberte soubor, který chcete naimportovat a stiskněte tlačítko:

Načíst elektronické hlášení



System při načtení provádí kontroly:

- struktury importovaného souboru
Pokud neodpovídá definovanému formátu pak Vás systém na to upozorní chybou:
„Chybný formát vstupních dat“
- vlastnictví provozovny
Pokud provozovna za kterou je importováno hlášení není ve vlastnictví Vašeho subjektu k 1. dni hlášení za daný měsíc, pak Vás systém upozorní chybou:
Provozovna CZ 12345678 nebyla k datu 01.06.2015 ve vašem vlastnictví.

Pokud v importovaném souboru nejsou záznamy za všechny dny měsíce za který se hlásí, pak systém pro zápis chybějících dnů použije hodnoty z předchozího dne.

Po naimportování hlášení uložte kliknutím na tlačítko **Uložit jako platné**.

Hlavička hlášení	
Provozovna	CZ 62024206
Číslo hlášení	0
Rok	2015
Měsíc	6
Stav hlášení	Rozpracované
Stav validity	Nevyhodnotitelné
Odesláno	-
Založil	MARTINA KADUBCOVÁ
Založeno	09.11.2015 09:23
Poslední změna	09.11.2015 09:23
Informace	-

Řádky hlášení - I. část, kategorie							
30	Datum	Počet prasnic	VDJ prasnic	Počet prasniček	VDJ prasniček	Počet odstavených selat	VDJ odstav. selat
1	01.06.2015	10	5,0	11	5,5	12	0,36
2	02.06.2015	10	5,0	11	5,5	12	0,36
3	03.06.2015	10	5,0	11	5,5	12	0,36
4	04.06.2015	10	5,0	11	5,5	12	0,36
5	05.06.2015	15	7,5	16	8,0	17	0,51
6	06.06.2015	15	7,5	16	8,0	17	0,51
7	07.06.2015	15	7,5	16	8,0	17	0,51
8	08.06.2015	15	7,5	16	8,0	17	0,51
9	09.06.2015	15	7,5	16	8,0	17	0,51
10	10.06.2015	2	1,0	3	1,5	4	0,12
11	11.06.2015	2	1,0	3	1,5	4	0,12
12	12.06.2015	2	1,0	3	1,5	4	0,12
13	13.06.2015	2	1,0	3	1,5	4	0,12
14	14.06.2015	2	1,0	3	1,5	4	0,12
15	15.06.2015	2	1,0	3	1,5	4	0,12
16	16.06.2015	2	1,0	3	1,5	4	0,12
17	17.06.2015	2	1,0	3	1,5	4	0,12
18	18.06.2015	2	1,0	3	1,5	4	0,12
19	19.06.2015	2	1,0	3	1,5	4	0,12
20	20.06.2015	2	1,0	3	1,5	4	0,12
21	21.06.2015	2	1,0	3	1,5	4	0,12
22	22.06.2015	2	1,0	3	1,5	4	0,12
23	23.06.2015	2	1,0	3	1,5	4	0,12
24	24.06.2015	2	1,0	3	1,5	4	0,12
25	25.06.2015	2	1,0	3	1,5	4	0,12
26	26.06.2015	2	1,0	3	1,5	4	0,12
27	27.06.2015	2	1,0	3	1,5	4	0,12
28	28.06.2015	2	1,0	3	1,5	4	0,12
29	29.06.2015	2	1,0	3	1,5	4	0,12
30	30.06.2015	15	7,5	12	6,0	18	0,54

Řádky hlášení - II. část, zapouštěné prasničky			
2	Označení	Datum narození	Datum zapuštění
1	KARLA	01.01.2015	01.06.2015
2	A123	02.04.2015	05.06.2015

Uložit jako platné

Zpět

Při uložení systém provádí stejné kontroly, jako při ručním pořizování hlášení (viz. kap. 2.5).

Naimportované hlášení nelze v systému upravovat. Případnou změnu je třeba provést ve zdrojovém systému a opravené hlášení naimportovat znovu.

3. Seznam hlášení prasat pro DŽPZ

Pro načtení evidovaných hlášení prasat pro DŽPZ klikněte v hlavní nabídce IZR na PF na volbu:

„Komunikace se SZIF“, dále pak na volbu

„Hlášení prasat pro DŽPZ“, dále pak na volbu

„Seznam hlášení“

Poté se načte formulář pro zadání podmínek k vyhledání evidovaných hlášení.

VYHLEDÁVÁNÍ HLÁŠENÍ PRASAT PRO DŽPZ (WELFARE)

Provozovna:

Rok:

Měsíc:

Číslo hlášení	Provozovna	Měsíc	Rok	Založeno	Založil	Odesláno	Stav hlášení	Způsob hlášení	Poslední změna	Stav validity	Prům. počet odst. selat	Prům. VDJ odst. selat	Informace
<input type="button" value="Export do Excelu"/>	<input type="button" value="Export do CSV"/>	Exportovat: <input type="radio"/> vše Sloupce: <input type="radio"/> všechny <input type="radio"/> Aktuálně zobrazené											

Postup pro efektivní používání Tisku na A4 a do Excelu naleznete [ZDE](#)

Zadejte podmínky pro vyhledání :

- Zvolte provozovnu: nepovinné, pokud nevyberete, pak se načtou hlášení za všechny Vaše provozovny
- Rok: nepovinné, pokud nevyplníte, pak se načtou hlášení bez podmínky roku
- Měsíc: nepovinné, pokud nevyplníte, pak se načtou hlášení bez podmínky na měsíc

PO vyplnění podmínek stiskněte tlačítko .

Příklad: vyhledání všech hlášení:

VYHLEDÁVÁNÍ HLÁŠENÍ PRASAT PRO DŽPZ (WELFARE)

Provozovna: -
Rok: -
Měsíc: -

Nové vyhledávání

Číslo hlášení	Provozovna	Měsíc	Rok	Založeno	Založil	Odesláno	Stav hlášení	Způsob hlášení	Poslední změna	Stav validity	Prům. počet odst. selat	Prům. VDJ odst. selat	Informace
5997 (Z 62024206	9	2016	22.09.2016 23:18:23	MARTINA KADUBCOVÁ	26.09.2016 14:56:14	Zrušené	-	-	26.09.2016 14:57:03	Chyba	8,13	0,27	kontrola k hl. za 8/2016, dávka 9831, způsob hl. Hlášení ze SR Součet počtu prasat
5995 (Z 62024206	8	2016	21.09.2016 9:11:02	MARTINA KADUBCOVÁ	26.09.2016 15:20:31	Zrušené	-	-	27.09.2016 10:10:27	Chyba	6,10	2,01	kontrola k hl. za 8/2016, dávka 9831, způsob hl. Hlášení ze SR Součet počtu prasat
6012 (Z 62024206	8	2016	27.09.2016 10:10:34	MARTINA KADUBCOVÁ	27.09.2016 10:14:50	Zrušené	-	-	27.09.2016 10:22:37	OK	6,10	0,18	kontrola k hl. za 8/2016, dávka 9831, způsob hl. Hlášení ze SR
6013 (Z 62024206	8	2016	27.09.2016 10:22:41	MARTINA KADUBCOVÁ	27.09.2016 10:23:29	Platné	-	-	27.09.2016 10:23:29	OK	1	0,03	kontrola k hl. za 8/2016, dávka 9831, způsob hl. Hlášení ze SR
6005 (Z 62024206	7	2016	26.09.2016 15:10:49	MARTINA KADUBCOVÁ	26.09.2016 15:15:10	Platné	-	-	26.09.2016 15:15:10	OK	5,13	0,15	kontrola k hl. za 7/2016, dávka 9779, způsob hl. Hlášení ze SR
6009 (Z 62024206	6	2016	26.09.2016 15:25:47	MARTINA KADUBCOVÁ	-	Nezpracované	-	-	29.09.2016 14:54:36	Chyba	38,33	1,15	kontrola k hl. za 6/2016, dávka 9550, způsob hl. Hlášení ze SR Součet počtu prasat

Exportovat: vše Sloupce: všechny Aktuálně zobrazené

Postup pro efektivní používání Tisku na A4 a do Excelu naleznete [ZDE](#)

V seznamu se rozlišuje způsob pořízení hlášení. U naimportovaných hlášení je ve sloupci „Způsob hlášení“ hodnota „Elektronické hlášení“.

U „ručně“ zapsaných hlášení není údaj vyplněn.

V Seznamu se zobrazuje i vypočtený údaj Průměrný počet odstavených selat a Průměrné VDJ odstavených selat v daném měsíci.

3.1. Načtení detailu hlášení

Po kliknutí na řádek v načteném seznamu vyhledaných hlášení se načte detail evidovaného hlášení v režimu pouze pro čtení.

U načteného detailu hlášení jsem dostupné funkce dle stavu daného hlášení viz. kap. 2.6. .

4. Seznam použitých zkratk

Zkratka	Popis
IZR	Integrovaný zemědělský registr
PF	Portál farmáře
DŽPZ	Dobré životní podmínky zvířat
SZIF	Státní zemědělský intervenční fond
RPH	Registr prasat v hospodářství
ÚE	Ústřední evidence
VDJ	Velká dobytčí jednotka