



MINISTERSTVO ZEMĚDĚLSTVÍ

# **Závěrečná zpráva**

## **o Programu LEADER ČR**

## OBSAH

<b>1. Shrnutí.....</b>	<b>3</b>
<b>2. Přehled o čerpání prostředků na financování Programu LEADER.....</b>	<b>5</b>
<b>3. Plnění cílů Programu a dosažené hodnoty indikátorů.....</b>	<b>9</b>
<b>Hlavní cíl Programu: .....</b>	<b>9</b>
<b>3.1 Plnění v roce 2008.....</b>	<b>9</b>
<b>3.2 Plnění v roce 2007.....</b>	<b>11</b>
<b>3.3 Plnění v roce 2006.....</b>	<b>15</b>
<b>3.4 Plnění v roce 2005.....</b>	<b>19</b>
<b>3.5 Plnění v roce 2004.....</b>	<b>24</b>
<b>4. Závěr.....</b>	<b>27</b>

## 1. Shrnutí

Závěrečnou zprávu o Programu LEADER ČR zpracovala společnost DHV CR, spol. s r.o. ve spolupráci s odborem venkovských podpor PRV Ministerstva zemědělství (dále jen „Mze“).

Cílem této zprávy je shrnutí základních informací o Programu LEADER ČR a o realizaci konkrétních projektů v letech 2004-2008. Závěrečná zpráva spolu s přílohami popisuje stav k 31. prosinci 2008.

Investiční Program LEADER ČR byl schválen ministrem zemědělství dne 16. prosince 2004 na základě zákona o státním rozpočtu České republiky na příslušný rok. Jako součást rozpočtu MZe byly v letech **2004 - 2008 vyčleněny** pro Program LEADER ČR prostředky ve výši **294 098 000 Kč** v rámci položky 229222 – Podpora rozvoje – LEADER. Program navázal svojí činností na předchozí Program obnovy venkova a Program SAPARD a zavedl v ČR důsledně principy iniciativy EU Leader+.

Smyslem Programu bylo společným postupem místních aktérů na podkladě společné místní rozvojové strategie oživit aktivity v regionu, podpořit místní ekonomiku, služby, kulturní a společenský život, vytvořit nová pracovní místa a zmírnit tendence vylidňování. **Program byl určen** venkovským mikroregionům s počtem obyvatel od 10 000 do 100 000 a s hustotou osídlení do 120 obyvatel/km<sup>2</sup> a s vyloučením měst nad 25 000 obyvatel. Zvýhodněny byly zejména mikroregiony s vyšší mírou dlouhodobého vylidňování a projekty umístěné v obcích do 2000 obyvatel.

**Základním cílem** Programu LEADER ČR (dále jen „Program“), bylo podněcovat a podporovat inovační zavádění a realizaci investic zamýšlených v rámci místních strategií, tvorbu originálních integrovaných strategií rozvoje venkovských území a aktéry na místní úrovni úvahám a záměrům využití potenciálů jejich území v dlouhodobější perspektivě. Zaměřoval se především na nové formy zlepšování kvality života ve venkovských oblastech, posílení ekonomického prostředí a zhodnocení přírodního a kulturního dědictví.

Základním předpokladem pro Program byla existence MAS, které jsou místními iniciačními a řídicími orgány. MAS zpracovávaly a realizovaly územní rozvojovou strategii. Prováděly také administrativní činnosti spojené s příjmem, výběrem a kontrolou projektů v rámci svého území působnosti, na základě písemné Dohody o provádění delegovaných činností a o finančním limitu podpory Záměru MAS v rámci Programu LEADER ČR, uzavřené mezi ČR – Ministerstvem zemědělství a MAS.

**Konečným žadatelem/příjemcem dotace** byly právnické osoby - podnikatelské subjekty se sídlem nebo působností ve schváleném území působnosti MAS, nebo fyzické osoby - podnikatelské subjekty s bydlištěm nebo místem podnikání ve schváleném území působnosti MAS, neziskové organizace se sídlem nebo s působností ve schváleném území působnosti MAS, dále obce a svazky obcí, jejichž katastrální území leželo uvnitř schváleného území působnosti MAS, které svými projekty naplňovaly schválený Záměr MAS, a tím i strategii rozvoje území MAS.

V letech 2004 - 2008 bylo do Programu celkem **předloženo 201 žádostí místních akčních skupin**<sup>1</sup> (dále jen „MAS“). Specifické cíle Programu byly následující:

<sup>1</sup> V roce 2004: 31, v roce 2005: 41, v roce 2006: 64, v roce 2007: 57, v roce 2008: 8

- I Nové formy zlepšení kvality života ve venkovských oblastech
- II Nové formy posílení místního ekonomického prostředí
- III Nové formy zhodnocení místních přírodních a kulturních zdrojů.

Z podpory Programu LEADER ČR bylo možné realizovat investiční projekty, jako například:

- ◆ nákup zemědělských strojů,
- ◆ rehabilitace přírodních lokalit,
- ◆ obnova kulturních památek nebo charakteristických stavebních prvků sídel a krajiny,
- ◆ pořizování nových strojů, technologie pro obnovu a údržbu přírodních lokalit nebo kulturního dědictví,
- ◆ obnova a budování nových vhodných ploch a prostorů pro podnikání v cestovním ruchu (obchody, restaurace, kuchyně, ubytování), atd.

**Z celkové částky 294 098 000,- Kč, která byla pro Program v letech 2004-2008 k dispozici, bylo ke dni 31.12.2008 vyčerpáno celkem 289 692 380,30 Kč. Z toho:**

264 484 484,30 Kč	jako investiční prostředky
25 206 000 Kč	v rámci neinvestičních prostředků
289 692 380,30 Kč	c e l k e m

**Finanční prostředky dotace tak byly využity z 98,5 %.**

Částka 289 692 380,30 Kč byla rozdělena na **451 investičních projektů**. Původní cíl podpořit 480 projektů konečných příjemců nebyl naplněn zejména z důvodu nízkého zájmu v posledním roce realizace Programu, v roce 2008. V tomto roce měly MAS poslední možnost žádat o dotaci ze IV. Osy Leader Programu rozvoje venkova ČR 2007 – 2013 a v případě účasti v Programu Leader ČR 2008 o tuto možnost přišly.<sup>2</sup>

Z celkového počtu žadatelů/příjemců podpory bylo **202 subjektů podnikatelských, 205 z komunální sféry (obce a svazky obcí) a 43 neziskových subjektů a nevládních organizací.**

Program LEADER ČR prokázal, že fungování místních akčních skupin má své plné opodstatnění při podněcování aktivit ve venkovském prostoru a napomáhá řešit problémy, které lidé ve venkovských mikroregionech cítí. Program napomohl k aktivnímu zapojení lidí na venkově do rozvojových aktivit a vedl k nastartování spolupráce subjektů různých sektorů. Partnerství v MAS uvolnilo místní potenciál a podpořilo regionální identitu.

<sup>2</sup> Původně plánovaný rozpočet Programu na rok 2008 byl 50mil. Kč. Z důvodu nízkého zájmu žadatelů byl snížen na 17,239 mil. Kč.

## 2. Přehled o čerpání prostředků na financování Programu LEADER

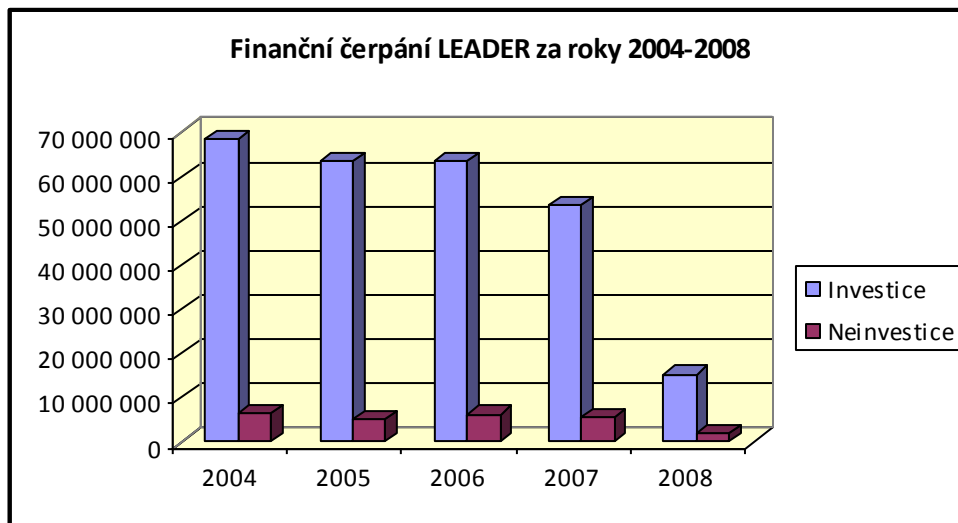
Tabulka č. 1 : Přehled čerpání Programu LEADER za roky 2004-2008 ve finančním a věcném vyjádření

ROK		2004	2005	2006	2007	2008	CELKEM 04-08
Limit v Kč	Investice	x	x	62 600 000,00	54 484 000,00	15 361 000,00	
	Neinvestice	x	x	6 400 000,00	5 375 000,00	1 878 000,00	
	<b>CELKEM</b>	<b>77 000 000,00</b>	<b>70 000 000,00</b>	<b>70 000 000,00</b>	<b>59 859 000,00</b>	<b>17 239 000,00</b>	<b>294 098 000,00</b>
Vyčerpáno v Kč	Investice	68 481 711,00	63 552 467,00	63 490 145,00	53 669 839,00	15 290 322,00	264 484 484,00
	Neinvestice	6 514 000,00	5 246 000,00	6 193 000,00	5 375 000,00	1 878 000,00	25 206 000,00
	<b>CELKEM</b>	<b>74 995 711,00</b>	<b>68 798 467,00</b>	<b>69 683 145,00</b>	<b>59 044 839,00</b>	<b>17 170 218,30</b>	<b>289 692 380,30</b>
Pocento čerpání		<b>97,4</b>	<b>98,3</b>	<b>99,5</b>	<b>98,6</b>	<b>99,6</b>	
Předložené projekty		108	122	173	173	30	<b>606</b>
Podpořené projekty	Podnikatelé	36	44	58	52	12	
	Obce	26	41	54	73	11	
	NNO	7	9	9	16	2	
	<b>CELKEM</b>	<b>70</b>	<b>94</b>	<b>121</b>	<b>141</b>	<b>25</b>	<b>451</b>

Poznámka: V roce 2006 byl 1 mil. Kč ponechán jako rezerva, proto součet investic a neinvestic neseďí.

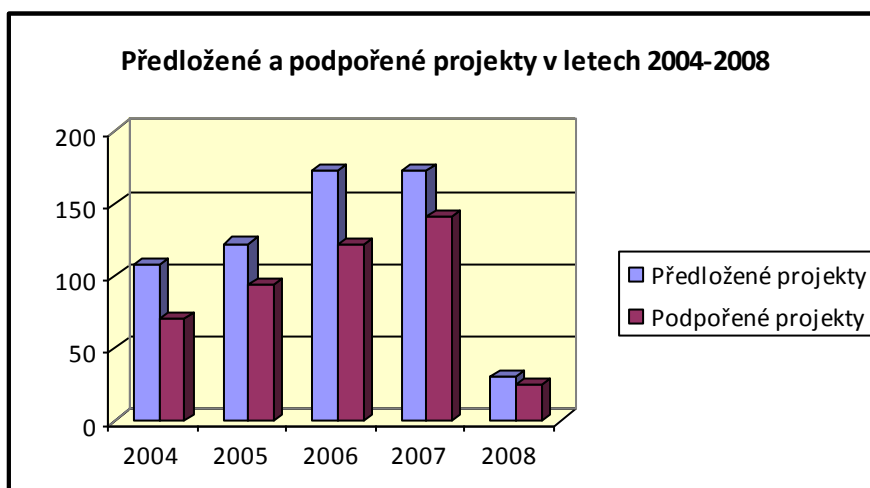
Zdroj: Ministerstvo zemědělství, Odbor venkovských podpor PRV

**Graf č. 1**



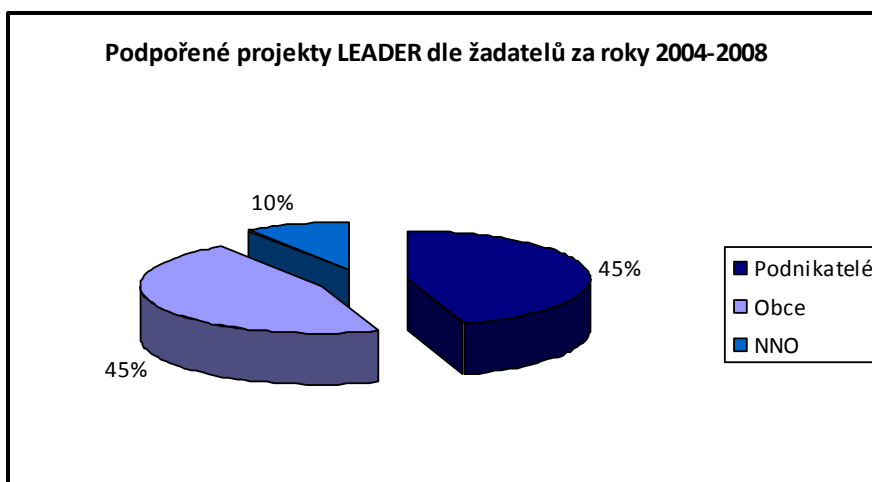
Zdroj: Ministerstvo zemědělství, Odbor venkovských podpor PRV

**Graf č. 2**



Zdroj: Ministerstvo zemědělství, Odbor venkovských podpor PRV

**Graf č. 3**



Zdroj: Ministerstvo zemědělství, Odbor venkovských podpor PRV

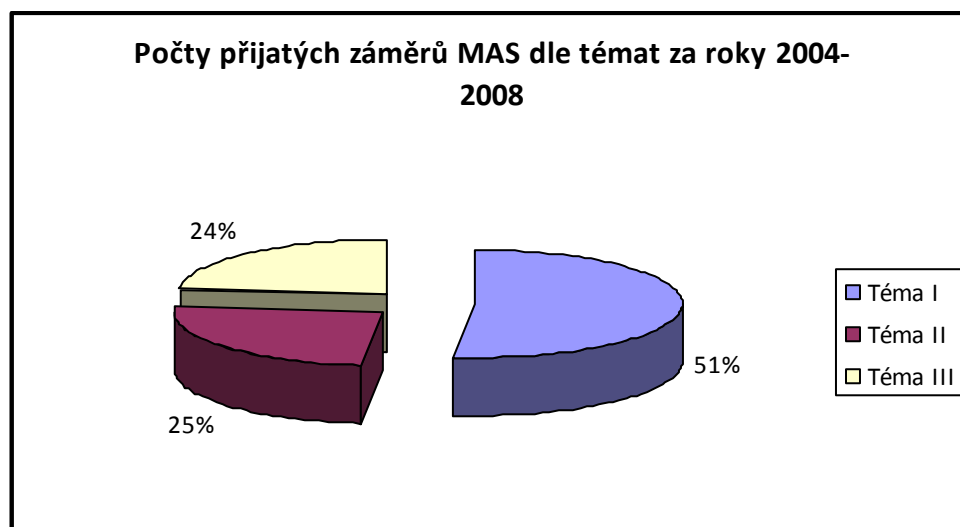
Z tabulky a grafů je patrné, že nejvíce peněžních prostředků bylo k dispozici v roce 2004 (77mil. Kč), kdy se nejvíce prostředků také vyčerpalo (74,995 mil. Kč). Nejvyšší počet předložených projektů byl v letech 2006 a 2007 (173 projektů) a nejvíce podpořených projektů bylo v roce 2007 (141 projektů). Obce a podnikatelé vykazovaly přibližně stejné procento podpořených projektů.

**Tab. č. 2: Počty přijatých záměrů MAS v členění dle témat a roků**

ROK	Téma I	Téma II	Téma III
2004	7	6	3
2005	9	6	6
2006	11	8	4
2007	16	2	6
2008	3	0	2
<b>CELKEM</b>	46	22	21

Zdroj: Ministerstvo zemědělství, Odbor venkovských podpor PRV

**Graf č. 4**



Zdroj: Ministerstvo zemědělství, Odbor venkovských podpor PRV

Tab. č. 3: Přehled výstupů Programu LEADER za roky 2004 - 2008

Výstup	Počet
Stroje a zařízení	8 934 ks
Obnova budov, staveb a ploch	329 548 m <sup>2</sup>
Obnova budov a staveb	34 130 m <sup>3</sup>
Zvýšení ubytovacích kapacit	17 lůžek
Hmotný majetek ICT	148 ks
Nehmotný majetek ICT	122 ks
Hospodářská zvířata	41 ks
Nová pracovní místa	2 osoby
Vodovody, kanalizace	2 241 m
Stromy a zeleň	130 036 ks
Obnova přírodních lokalit	15 723 m <sup>2</sup>
Obnova přírodních lokalit	1 735 m <sup>3</sup>
Cyklostrasy	431 500 m

Zdroj: Ministerstvo zemědělství, Odbor venkovských podpor PRV

Poznámky: V případě projektů zahrnutých do výstupu „Obnova přírodních lokalit“ (m<sup>3</sup>) se jednalo o projekty z roku 2004, konkrétně: zvětšení retenčního objemu rybníka a náhon vodního zdroje.



### 3. Plnění cílů Programu a dosažené hodnoty indikátorů

Cílem Programu LEADER bylo podněcovat a podporovat inovační zavádění a realizaci investic zamýšlených v rámci místních strategií, tvorbu integrovaných strategií rozvoje venkovských území a aktéry na místní úrovni k úvahám a záměrům využití potenciálů jejich území v dlouhodobější perspektivě. Program se zaměřoval především na nové formy zlepšování kvality života ve venkovských oblastech, posílení ekonomického prostředí a zhodnocení přírodního a kulturního dědictví.

#### Hlavní cíl Programu:

Podpořit iniciativu občanů, místních spolků a sdružení v oblasti ekonomického a kulturního rozvoje regionu, zlepšení kvality života ve venkovském prostoru a participace subjektů v daném regionu při ochraně přírodního a kulturního dědictví.

#### Specifické cíle:

- I Nové formy zlepšení kvality života ve venkovských oblastech
- II Nové formy posílení místního ekonomického prostředí
- III Nové formy hodnocení místních přírodních a kulturních zdrojů.

Program byl naplňován prostřednictvím realizovaných projektů, v rámci kterých každá MAS sledovala dosažené výstupy.

#### 3.1 Plnění v roce 2008

V roce 2008 bylo schváleno 25 projektů v rámci 5 místních akčních skupin:

- ◆ MAS Mohelnicko, o.s. – 6 projektů
- ◆ MAS Dolní Morava, o.s. – 5 projektů
- ◆ MAS Severní Chřiby a Pomoraví, o.s. – 7 projektů
- ◆ SERVISO, o.p.s. – 1 projekt
- ◆ MAS Turnovsko - 6 projektů

V rámci zrealizovaných projektů byly dosaženy tyto hodnoty ukazatelů:

Výstup	Počet
Stroje a zařízení	169 kusů
Obnova budov, staveb a ploch	2 936 m <sup>2</sup>
Zvýšení ubytovacích kapacit	18 lůžek

Celková výše dotace činila 15 290 322 Kč.

Tab. č. 4: Přehled výstupů roku 2008 dle typu žadatele

	Podnikatelé	Obce, Svazky obcí	Neziskové organizace
Stroje a zařízení	15 kusů	154 kusů	
Obnova budov, staveb a ploch		2 136 m <sup>2</sup>	800 m <sup>2</sup>
Zvýšení ubytovacích kapacit	18 lůžek		

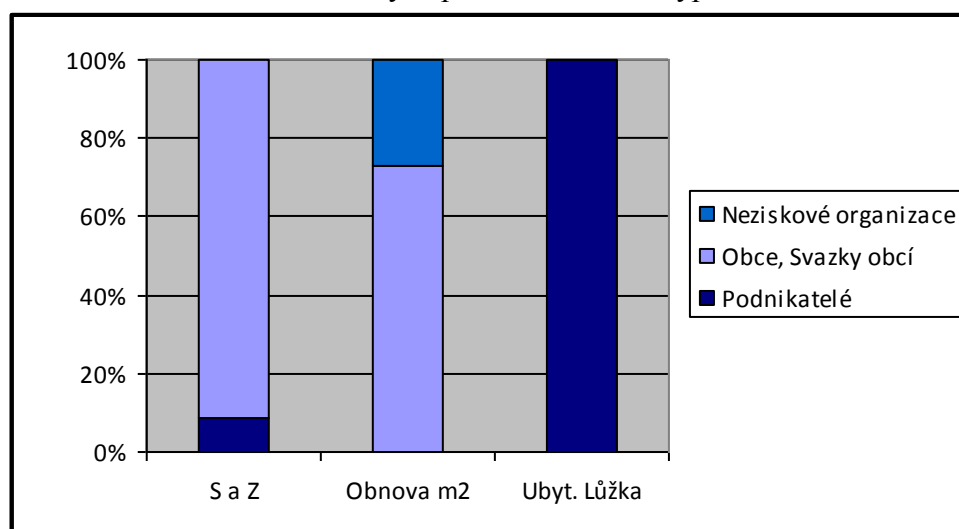
Zdroj: Ministerstvo zemědělství, Odbor venkovských podpor PRV

Tab. č. 5: Přehled výstupů dle jednotlivých MAS

	Mohelnicko	Dolní Morava	Severní Čhřiby a Pomoraví	Serviso	Turnovsko
Stroje a zařízení, ks	13	2	146		8
Obnova budov, staveb a ploch, m <sup>2</sup>	800	1 336	800		
Zvýšení ubytovacích kapacit, lůžko		6		12	

Zdroj: Ministerstvo zemědělství, Odbor venkovských podpor PRV

Graf č. 5 Přehled výstupů roku 2008 dle typu žadatele



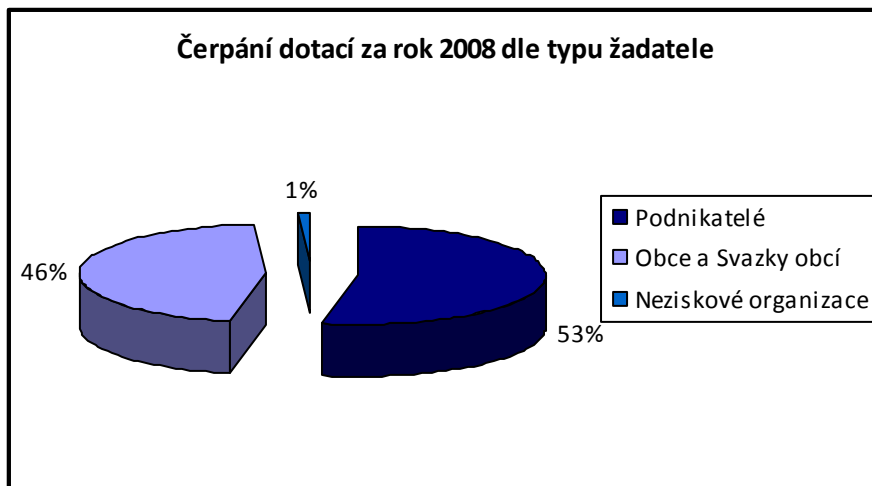
Zdroj: Ministerstvo zemědělství, Odbor venkovských podpor PRV

Vysvětlivky:

Stroje a zařízení – S a Z

Obnova budov, staveb a ploch - Obnova m<sup>2</sup>

Graf č. 6



Zdroj: Ministerstvo zemědělství, Odbor venkovských podpor PRV

### 3.2 Plnění v roce 2007

V roce 2007 bylo schváleno 141 projektů v rámci 24 místních akčních skupin:

- ◆ Místní akční skupina Broumovsko+ - 7 projektů
- ◆ Občanské sdružení „Místní akční skupina České Středohoří“ - 6 projektů
- ◆ Haná pod Jedovou, o.p.s. - 7 projektů
- ◆ MAS Horní Pomoraví, o.p.s. - 7 projektů
- ◆ Království - Jestřebí hory, o.p.s. - 7 projektů
- ◆ Luhačovské Zálesí, o.p.s. - 4 projekty
- ◆ Místní akční skupina Mezi Úpou a Metují - 7 projektů
- ◆ MAS Mikroregionu Telčsko - 4 projekty
- ◆ MAS Moravský kras, o.s. - 6 projektů
- ◆ MAS NAD ORLICÍ, o.p.s. - 7 projektů
- ◆ Občané pro rozvoj venkova - 6 projektů
- ◆ Místní akční skupina ORLICKO - 4 projekty
- ◆ MAS - partnerství Moštěnka, o.s. - 7 projektů
- ◆ Podbrdsko, občanské sdružení - 5 projektů
- ◆ MAS Sokolovsko o.p.s. - 5 projektů
- ◆ Společnost pro rozvoj Humpolecka - 5 projektů
- ◆ Místní akční skupina Střední Povolaví - 5 projektů
- ◆ MAS Svatojiřský les, o.s. - 5 projektů
- ◆ Místní akční skupina Údolí Desné - 6 projektů
- ◆ MAS Východní Slovácko - 5 projektů
- ◆ MAS Zábřežsko, o.p.s. - 7 projektů
- ◆ MAS ZÁHOŘÍ-BEČVA, o.s. - 5 projektů
- ◆ MAS Sdružení Západní Krušnohoří - 7 projektů
- ◆ MAS Zlatá cesta, o.p.s. - 7 projektů

V rámci zrealizovaných projektů byly dosaženy tyto hodnoty ukazatelů:

Výstup	Počet
Stroje a zařízení	576 kusů
Obnova budov, staveb a ploch	238 030,7 m <sup>2</sup>
Obnova budov, staveb a ploch	5 343,15 m <sup>3</sup>
Hmotný majetek – ICT	34 kusů
Nehmotný majetek – ICT	19 kusů

Zdroj: Ministerstvo zemědělství, Odbor venkovských podpor PRV

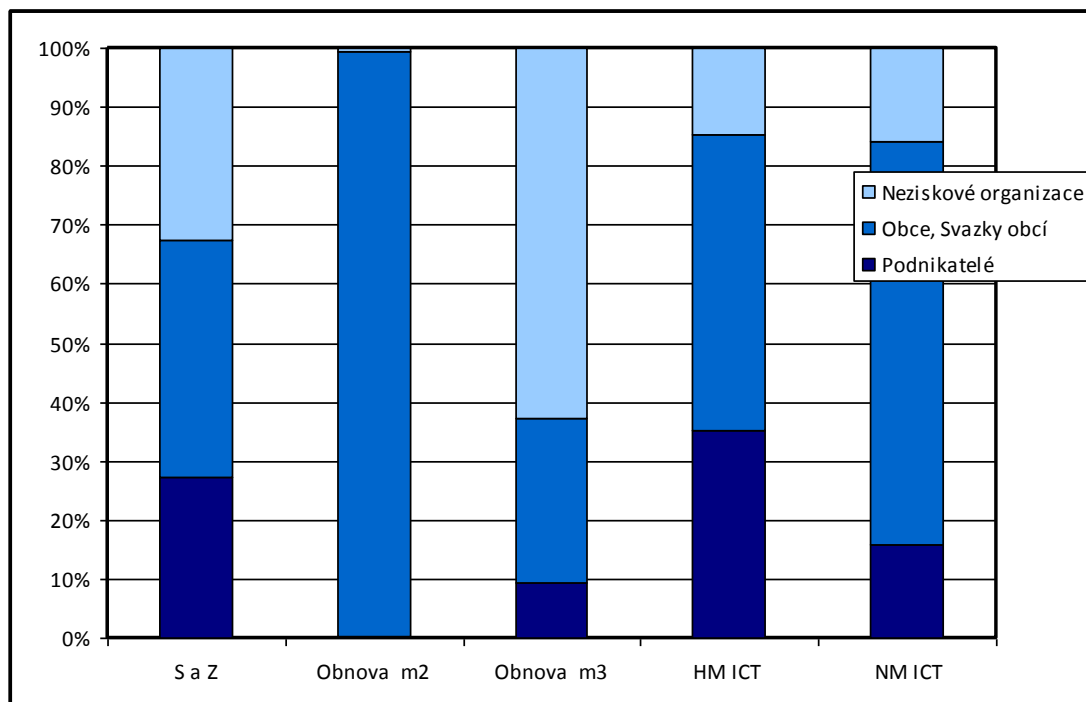
Celková výše dotace činila 53 669 839 Kč.

Tab. č. 6: Přehled výstupů roku 2007 dle typu žadatele

	Podnikatelé	Obce, Svazky obcí	Neziskové organizace
Stroje a zařízení	156 kusů	229 kusů	185 kusů
Obnova budov, staveb a ploch	614 m <sup>2</sup>	236 199 m <sup>2</sup>	1 217 m <sup>2</sup>
Obnova budov, staveb a ploch	500 m <sup>3</sup>	1487 m <sup>3</sup>	3 356 m <sup>3</sup>
Hmotný majetek – ICT	12 kusů	17 kusů	5 kusů
Nehmotný majetek – ICT	3 kusů	13 kusů	3 kusů

Zdroj: Ministerstvo zemědělství, Odbor venkovských podpor PRV

Graf. č.7 – Přehled výstupů roku 2007 dle typu žadatele



Zdroj: Ministerstvo zemědělství, Odbor venkovských podpor PRV

Vysvětlivky:

Stroje a zařízení – S a Z

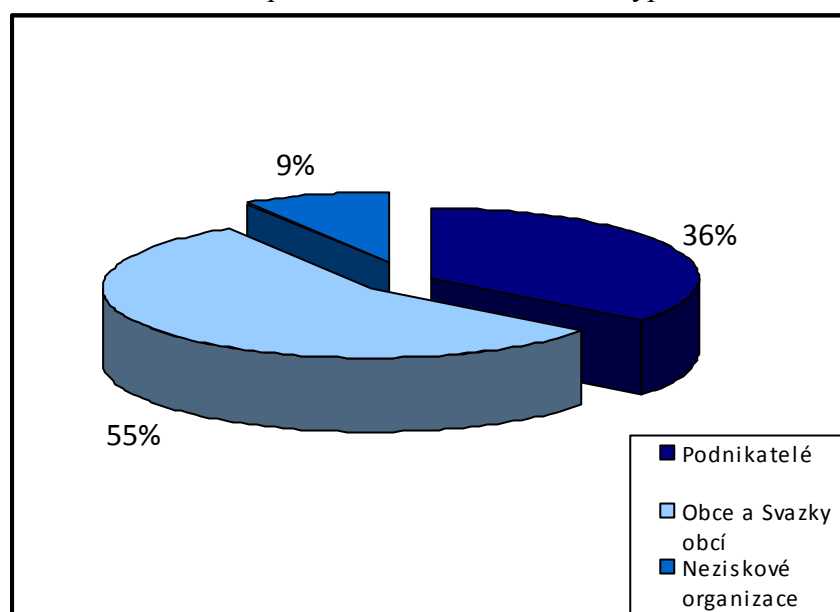
Obnova budov, staveb a ploch - Obnova m<sup>2</sup>

Obnova budov, staveb a ploch - Obnova m<sup>3</sup>

Hmotný majetek – ICT - HM– ICT

Nehmotný majetek – ICT - NM– ICT

Graf. č. 8 – Čerpání dotací za rok 2007 dle typu žadatele



Zdroj: Ministerstvo zemědělství, Odbor venkovských podpor PRV

Tab. č. 7: Přehled výstupů dle jednotlivých MAS

	BR	ČS	HJ	HP	KJ	LZ	M M	MT	MK	NO	OV	Or	PM	Pb	SO	SH	SP	SL	UD	VS	Za	ZB	ZK	ZC
SaZ, ks	3	121	8	14	25	10	49	12	55	67	8	7	27	13	25	19	5	2	7	1	41	12	10	35
Obnova, m <sup>2</sup>	804				1 242		725	187 032	140	136			510		279	288			719	2 017		44 000	103	35
Obnova, m <sup>3</sup>			600		3 156					11			157					345	629		445			
HM- ICT ks	1	14							8		3					6								2
NM- ICT, ks		10					1		2	1	1				1	1								2

Zdroj: Ministerstvo zemědělství, Odbor venkovských podpor PRV

Vysvětlivky: Broumovsko+ - BR, České Středohoří – ČS, Haná pod Jedovou – HJ, Horní Pomoraví –HP, Království-Jestřebí hory - KJ, Luhačovské Zálesí – LZ, Mezi Úpou a Metují – MM, Mikroregion Telčsko – MT, Moravský kras – MK, Nad Orlicí – NO, Občané pro rozvoj venkova – OV, Orlicko – Or, Partnerství Moštěnka – PM, Podbrdsko – Pb, Sokolovsko – SO, Společnost pro rozvoj Humpolecka – SH, Střední Povltaví – SP, Svatojiřský les – SL, Údolí Desné – UD, Východní Slovácko – VS, Zábřežsko – Za, Záhoří-Bečva – ZB, Západní Krušnohoří – ZK, Zlatá cesta - ZC

### 3.3 Plnění v roce 2006

V roce 2006 bylo schváleno 121 projektů v rámci 22 místních akčních skupin:

- ◆ Místní akční skupina Blanský les – Netolicko o.p.s. – 8 projektů
- ◆ Místní akční skupina Bojkovsko – 2 projekty
- ◆ MAS Boskovicko Plus – 5 projektů
- ◆ MAS Mikroregionu Buchlov – 6 projektů
- ◆ Český Západ – Místní partnerství – 7 projektů
- ◆ Místní akční skupina Mikroregionu Frýdlantsko (MASIF) – 6 projektů
- ◆ Místní akční skupina Hornolidečska – 3 projekty
- ◆ Rozvojové partnerství Regionu Hranicko – 9 projektů
- ◆ Rozvoj Krnovska, o.p.s. – 5 projektů
- ◆ Kyjovské Slovácko v pohybu – 5 projektů
- ◆ MAS Partnerství venkova – 4 projekty
- ◆ Pobeskydí – 5 projektů
- ◆ Místní akční skupina „Podještědí“ – 5 projektů
- ◆ LAG Podralsko – 3 projekty
- ◆ Pohoda venkova – 7 projektů
- ◆ Posázaví o.p.s. – 5 projektů
- ◆ Místní akční skupina Pošumaví, z.s.p.o. – 7 projektů
- ◆ Místní akční skupina Sdružení růže – 6 projektů
- ◆ Sdružení SPLAV, o.s. – 5 projektů
- ◆ Místní akční skupina Třeboňsko, o.p.s. – 2 projekty
- ◆ Ekoregionu Úhlava, o.s. – 5 projektů
- ◆ MAS VLADAŘ, o.p.s. – 6 projektů
- ◆ Místní akční skupina Vyhlídka – 5 projektů

V rámci zrealizovaných projektů byly dosaženy tyto hodnoty ukazatelů:

Výstup	Počet
Stroje a zařízení	167 kusů
Obnova budov, staveb a ploch	36 964 m <sup>2</sup>
Obnova budov a staveb	12 838 m <sup>3</sup>
Zvýšení ubytovacích kapacit	18 lůžek
Hmotný majetek ICT	53 kusů
Nehmotný majetek ICT	18 kusů
Hospodářská zvířata	13 kusů
Nová pracovní místa	1 místo
Vodovody, kanalizace	311 m
Stromy a zeleň	1 ks

Zdroj: Ministerstvo zemědělství, Odbor venkovských podpor PRV

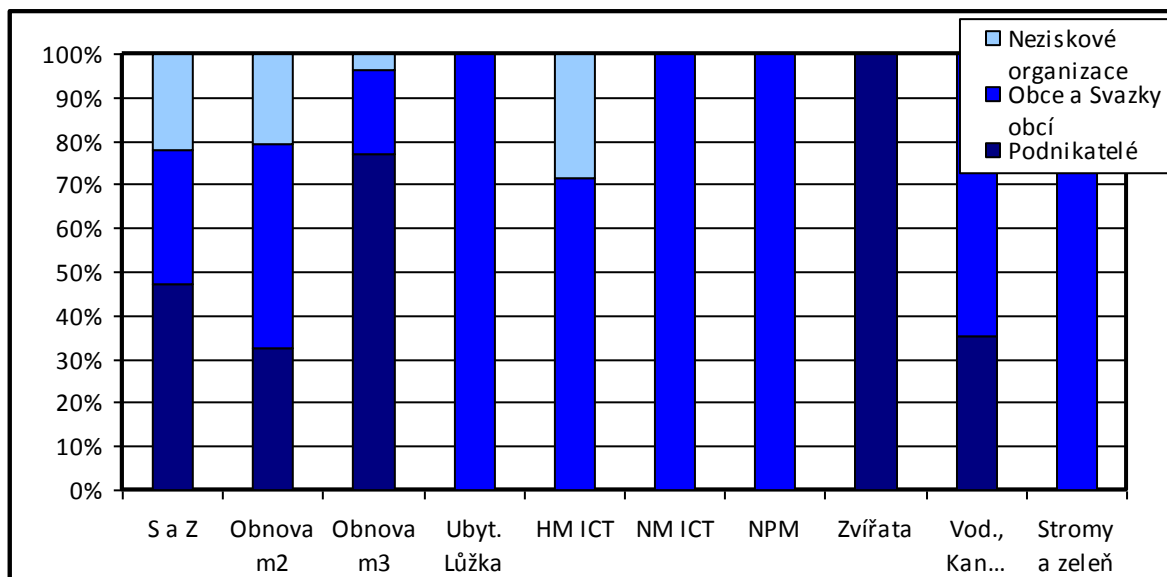
Celková výše dotace činila 63 490 145 Kč.

Tabulka č. 8: Přehled výstupů roku 2006 dle typu žadatele

	Podnikatelé	Obce a Svazky obcí	Neziskové organizace
Stroje a zařízení	79 kusů	51 kusů	37 kusů
Obnova budov, staveb a ploch	12 010 m <sup>2</sup>	17 370 m <sup>2</sup>	7 584 m <sup>2</sup>
Obnova budov, staveb a ploch	9 911 m <sup>3</sup>	2 433 m <sup>3</sup>	494 m <sup>3</sup>
Zvýšení ubytovacích kapacit,		18 lůžek	
Hmotný majetek - ICT		38 kusů	15 kusů
Nehmotný majetek - ICT		18 kusů	
Nová pracovní místa		1 osoba	
Hospodářská zvířata	13 kusů		
Vodovody, kanalizace ...	110 m	201 m	
Stromy a zeleň		1 kus	

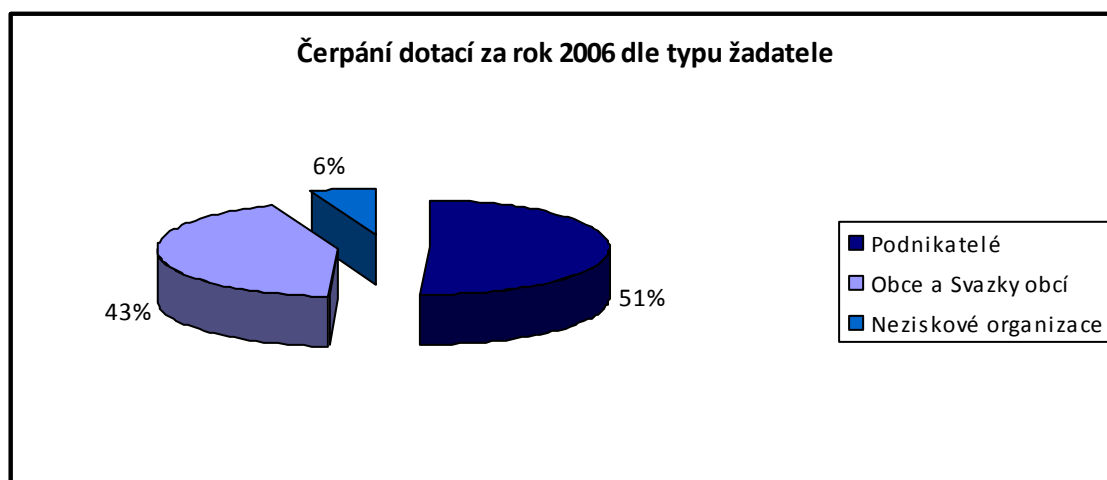
Zdroj: Ministerstvo zemědělství, Odbor venkovských podpor PRV

Graf. č. 9 – Přehled výstupů roku 2006 dle typu žadatele



Zdroj: Ministerstvo zemědělství, Odbor venkovských podpor PRV

Graf. č. 10



Zdroj: Ministerstvo zemědělství, Odbor venkovských podpor PRV



Tabulka č. 9: Přehled výstupů roku 2006 dle MAS

	BL-N	BJ	BO	BU	ČZ	FR	HL	HR	KR	KS	PV
Stroje a zařízení, ks	3	2	2	5	4	7	4	14	7	9	7
Obnova budov, staveb a ploch, m <sup>2</sup>		64	2 020	755	2 325		1 364	1 283		357	210
Obnova budov a staveb, m <sup>3</sup>			1 339	15				7 585			
Zvýšení ubytovacích kapacit, lůžka					8						
Hmotný majetek - ICT, ks	5	10				16		1			1
Nehmotný majetek - ICT, ks	5					11					1
Nová pracovní místa, osoba											
Vodov., kanalizace, ..., m											
Hospodářská zvířata, ks				3		10					
Stromy a zeleň, ks				1							

Zdroj: Ministerstvo zemědělství, Odbor venkovských podpor PRV

Vysvětlivky: Blansko-Netolicko: BL-N, Bojkovsko: BJ, Boskovicko: BO, Buchlov: BU, Český Západ: ČZ, Frýdlantsko: FR, Hornolidečsko: HL, Hranicko: HR, Krnovsko: KR, Kyjovské Slovácko: KS, Partnerství venkova: PV

	PB	PJ	PR	PohV	PS	PSM	SR	SP	TŘ	Ú	VL	VY
Stroje a zařízení, ks	8	4	3	30	4	7	2	2	10	3	24	6
Obnova budov, staveb a ploch, m <sup>2</sup>	8 855	205	500	630	1 163	569	1 209	9 811		1 470	1 248	2 925
Obnova bud. a stav. m <sup>3</sup>		2 880				759			260			
Zvýšení ubytovacích kapacit, lůžka									10			
Hmotný majetek - ICT, ks		15			4						1	
Nehmotný majetek - ICT, ks											1	
Nová pracovní místa, osoba									1			
Vodov., kanalizace ..., m				201					110			
Hospodářská zvířata, ks												
Stromy a zeleň, ks												

Zdroj: Ministerstvo zemědělství, Odbor venkovských podpor PRV

Vysvětlivky: Podbeskydí: PB, Podještědí: PJ, Podralsko: PR, Pohoda venkova: PohV, Posázaví: PS, Pošumaví: PSM, Sdružení růže: SR, Splav: SP, Třeboňsko: TŘ, Úhlava: Ú, Vladař: VL, Vyhlídka: VY

### 3.4 Plnění v roce 2005

V roce 2005 bylo schváleno 94 projektů v rámci 21 místních akčních skupin:

- ◆ MAS Blanský les – Netolicko – 4 projekty
- ◆ Místní akční skupina mikroregionu Buchlov – 5 projektů
- ◆ MAS Mikroregionu Frýdlantsko – 5 projektů
- ◆ Region Haná – 7 projektů
- ◆ MAS Hornolidečska – 3 projekty
- ◆ MAS Jemnicko – 5 projektů
- ◆ Kozákov – 3 projekty
- ◆ Občanské sdružení MAS KRAJINA SRDCE – 3 projekty
- ◆ Místní akční skupina Pobeskydí z.s.o.p. – 8 projektů
- ◆ Místní akční skupina „Podještědí“ – 5 projektů
- ◆ Místní akční skupina regionu Poodří – 5 projektů
- ◆ Místní akční skupina POŠUMAVÍ – 6 projektů
- ◆ Rozkvět zahrady jižních Čech – 6 projektů
- ◆ Rozvoj Krnovska o.p.s. – 3 projekty
- ◆ Místní akční skupina Sdružení růže – 2 projekty
- ◆ Sdružení SPLAV, o.s. – 5 projektů
- ◆ Strakonicko – 5 projektů
- ◆ MAS Třeboňsko – 3 projekty
- ◆ MAS Veselsko-Řecicko - 2 projekty
- ◆ VLADAŘ, zájmové sdružení právnických osob – 5 projektů
- ◆ MAS Vltava, o.s. – 4 projekty

**V rámci zrealizovaných projektů byly dosaženy tyto hodnoty ukazatelů:**

Výstup	Počet
Stroje a zařízení	751 kusů
Obnova budov, staveb a ploch	27 711 m <sup>2</sup>
Obnova budov a staveb	9 452 m <sup>3</sup>
Zvýšení ubytovacích kapacit	30 lůžek
Hmotný majetek ICT	11 kusů
Nehmotný majetek ICT	29 kusů
Hospodářská zvířata	28 kusů
Nová pracovní místa	1 osoba
Vodovody, kanalizace	1 930 m
Stromy a zeleň	130 000 ks

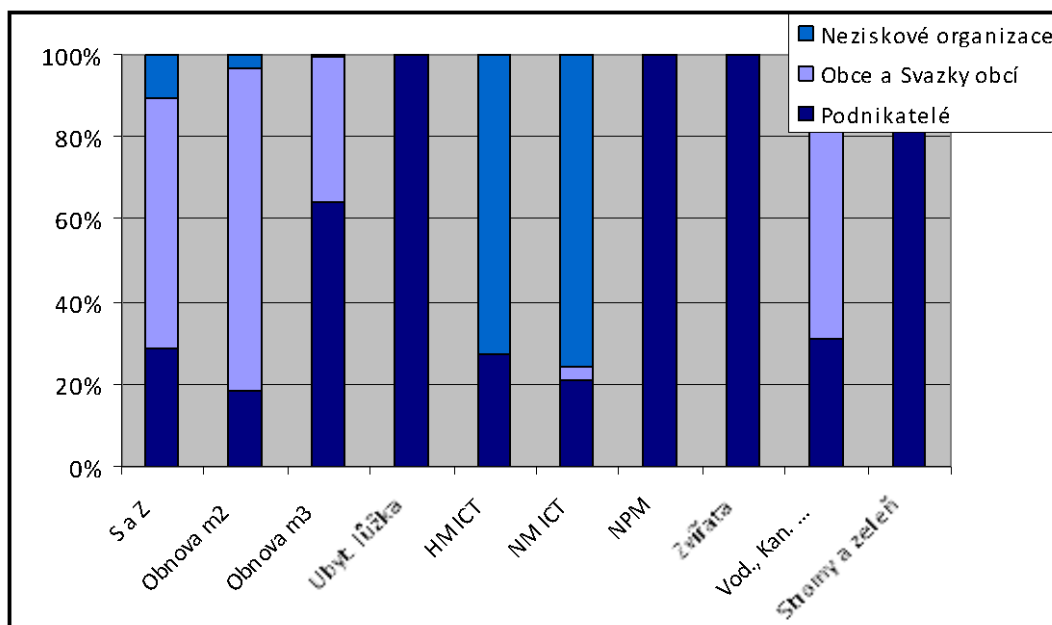
Celková výše dotace činila 63 552 467 Kč.

Tabulka č. 10: Přehled výstupů roku 2005 dle typu žadatele

	Podnikatelé	Obce a Svazky obcí	Neziskové organizace
Stroje a zařízení	216 kusů	455 kusů	80 kusů
Obnova budov, staveb a ploch	5 129 m <sup>2</sup>	21 662 m <sup>2</sup>	920 m <sup>2</sup>
Obnova budov, staveb a ploch	6 073 m <sup>3</sup>	3 354 m <sup>3</sup>	25 m <sup>3</sup>
Zvýšení ubytovacích kapacit	30 lůžek		
Hmotný majetek - ICT	3 kusů		8 kusů
Nehmotný majetek - ICT	6 kusů	1 ks	22 kusů
Nová pracovní místa	1 osoba		
Hospodářská zvířata	28 kusů		
Vodovody, kanalizace ...	600 m	1 330 m	
Stromy a zeleň	130 000 kusů		

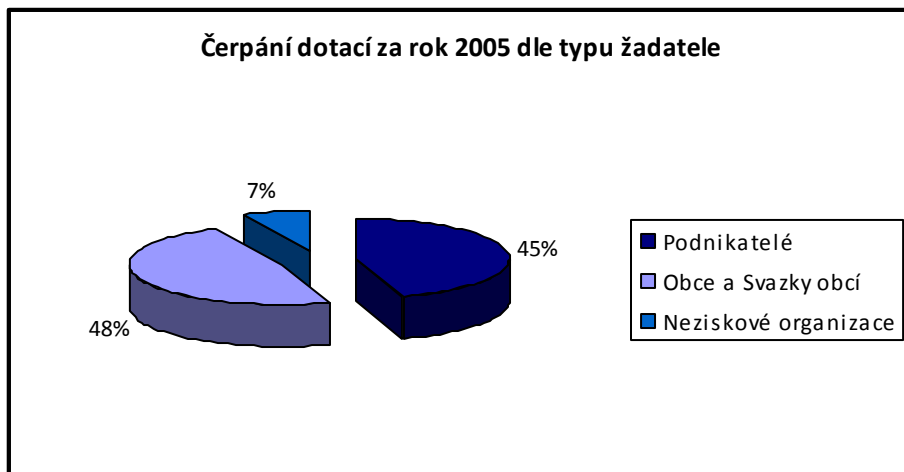
Zdroj: Ministerstvo zemědělství, Odbor venkovských podpor PRV

Graf č. 10: Přehled výstupů roku 2005 dle typu žadatele



Zdroj: Ministerstvo zemědělství, Odbor venkovských podpor PRV

Graf č. 11



Zdroj: Ministerstvo zemědělství, Odbor venkovských podpor PRV

Tabulka č. 11: Přehled výstupů roku 2005 dle MAS

	BL N	BU	FR	HN	HRL	JMN	KZ	KS	PB	PJ	PDŘ
Stroje a zařízení, ks		1	51	22	11	8	3	6	27	46	66
Obnova budov, staveb a ploch, m <sup>2</sup>	400		920	770	662	153	3 850		1 650	1 449	549
Obnova budov a staveb, m <sup>3</sup>	820			25	300	1 883	595			408	
Obnova přírodní lokality, m <sup>2</sup>	20 000	708	730								
Zvýšení ubytovacích kapacit, lůžka	30										
Hmotný majetek - ICT, ks						8					
Nehmotný majetek - ICT, ks		1									
Hospodářská zvířata, ks		2	21								
Nová pracovní místa, osoba											
Kanalizace, vodovod ..., m				35	200		313				
Stromy a zeleň, ks											

Zdroj: Ministerstvo zemědělství, Odbor venkovských podpor PRV

Vysvětlivky: Blansko-Netolicko: BL-N, Buchlov: BU, Frýdlantsko: FR, Haná: HN, Hornolidečsko: HRL, Jemnicko: JMN, Kozákov: KZ, Krajina srdce: KS, Podbeskydí: PB, Podještědí: PJ, Poodří: PDŘ

	PŠM	RZ	KRN	SR	SPL	STR	TŘ	VŘ	VLD	VLT
Stroje a zařízení, ks	193	132	6	25	2	3	2		43	104
Obnova budov, staveb a ploch, m <sup>2</sup>	1 139	200		1 339	1 163	4 150	1 340		1 344	5 650
Obnova budov a staveb m <sup>3</sup>				10	157		153	3 455	1 646	
Obnova přírodní lokality, m <sup>2</sup>										
Zvýšení ubytovacích kapacit, lůžka										
Hmotný majetek - ICT, ks	1					2				
Nehmotný majetek - ICT, ks	1	22				4			1	
Hospodářská zvířata, ks		1				4				
Nová pracovní místa, osoba							1			
Kanalizace, vodovod, oplocení, výběh ... m		600		210		357	215			
Stromy a zeleň, ks							130 000			

Zdroj: Ministerstvo zemědělství, Odbor venkovských podpor PRV

Vysvětlivky: Pošumaví: PŠM, Rozkvět zahrady: RZ, Krnovsko: KRN, Sdružení růže: SR, Splav: SPL, Strakonicko: STR, Veselsko-Řečicko: VŘ, Vladař: VLD, Vltava: VLT

### 3.5 Plnění v roce 2004

V roce 2007 bylo schváleno 70 projektů v rámci 16 místních akčních skupin:

- ◆ Český západ – Místní partnerství, o.s.- 5 projektů
- ◆ Občanské sdružení MAS KRAJINA SRDCE – 5 projektů
- ◆ Místní akční skupina Mikroregionu Buchlov - 2 projekty
- ◆ Region Haná - 5 projektů
- ◆ Místní akční skupina Pobeskydí z.s.p.o. - 5 projektů
- ◆ Místní akční skupina „Podještědí“ - 5 projektů
- ◆ Místní akční skupina Regionu Poodří - 3 projekty
- ◆ Posázaví, o.p.s. - 5 projektů
- ◆ Místní akční skupina POŠUMAVÍ – 4 projekty
- ◆ Přemyslovské střední Čechy, zájmové sdružení právnických osob - 5 projektů
- ◆ Rozkvět zahrady jižních Čech - 5 projektů
- ◆ Rozvoj Krnovska o.p.s. - 2 projekty
- ◆ Místní akční skupina Sdružení Růže - 5 projektů
- ◆ Srdce Čech, o.p.s. - 4 projekty
- ◆ VLADAŘ, zájmové sdružení právnických osob - 5 projektů
- ◆ MAS Vltava, o.s. - 5 projektů

V rámci zrealizovaných projektů byly dosaženy tyto hodnoty ukazatelů:

Výstup	Počet
Stroje a zařízení	7 271 kusů
Navýšení stávající ubyt. kapacit	8 lůžek
Obnova budov, staveb a ploch	23 906,1 m <sup>2</sup>
Obnova budov, staveb a ploch	6 496,67 m <sup>3</sup>
Obnova přírodních lokalit	15 723 m <sup>2</sup>
Stromy a zeleň	36 kusů
Obnova přírodních lokalit	1 735 m <sup>3</sup>
Cyklotrasy	431 500 m
Hmotný majetek – ICT	50 kusů
Nehmotný majetek – ICT	56 kusů

Zdroj: Ministerstvo zemědělství, Odbor venkovských podpor PRV

Celková výše dotace činila 68 481 711 Kč

Tab. č. 12: Přehled výstupů roku 2004 dle typu žadatele

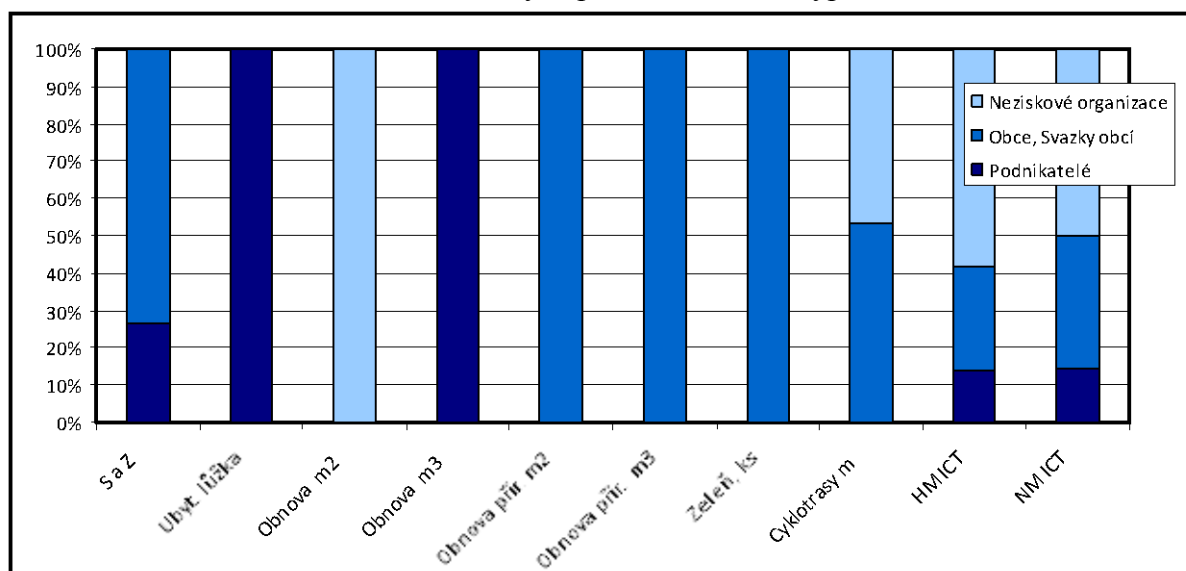
	Podnikatelé	Obce, Svazky obcí	Neziskové organizace
Stroje a zařízení	1 919 kusů	5 344 kusů	8 kusů
Navýšení stávající ubyt. Kapacit	8 lůžek		
Obnova budov, staveb a ploch	9 912,6 m <sup>2</sup>	13 748,5 m <sup>2</sup>	245 m <sup>2</sup>
Obnova budov, staveb a ploch	4 835 m <sup>3</sup>	1 661,67 m <sup>3</sup>	



	Podnikatelé	Obce, Svazky obcí	Neziskové organizace
Obnova přírodních lokalit		15 723 m <sup>2</sup>	
Obnova přírodních lokalit		1 735 m <sup>3</sup>	
Stromy a zeleň		36 kusů	
Cyklotrasy		230 000 m	201 500 m
Hmotný majetek – ICT	7 kusů	14 kusů	29 kusů
Nehmotný majetek – ICT	8 kusů	20 kusů	28 kusů

Zdroj: Ministerstvo zemědělství, Odbor venkovských podpor PRV

Graf. č. 13 – Přehled výstupů roku 2004 dle typu žadatele



Zdroj: Ministerstvo zemědělství, Odbor venkovských podpor PRV

Vysvětlivky:

Stroje a zařízení – S a Z

Navýšení stávající ubyt. kapacit – Ubyt. lůžka

Obnova budov, staveb a ploch - Obnova m<sup>2</sup>

Obnova budov, staveb a ploch - Obnova m<sup>3</sup>

Hmotný majetek – ICT - HM- ICT

Nehmotný majetek – ICT - NM- ICT

Obnova přírodních lokalit – Obnova přír. m<sup>3</sup>

Obnova přírodních lokalit - Obnova přír. m<sup>2</sup>

Stromy a zeleň – Zeleň ks

Cyklotrasy – cyklo m

Hmotný majetek – ICT – HM ICT

Nehmotný majetek – ICT – NM ICT

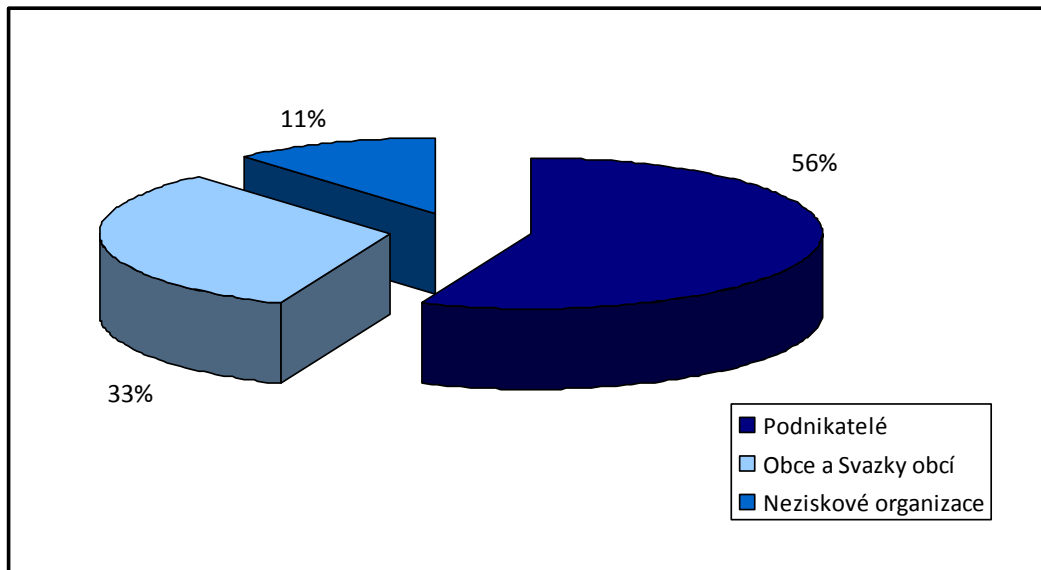
Tab. č. 14: Přehled výstupů dle jednotlivých MAS

	ČZ	KS	MB	MH	Pb	Pj	Pd	Ps	Pm	PČ	RZ	RK	SR	SČ	VD	VL
S a Z ks	2	5053	56	155	11	5	4	16		3	1812	4	19	9	77	45
Ubyt. Lůžka lůžka									8							
Obnova m <sup>2</sup>	384,45	148,5	508	2292,15		628	9212	2819	498	2212	508	1400	3108			188
Obnova m <sup>3</sup>				30		1957		50	1238,67				2500	721		
Obnova přír. m <sup>2</sup>								820		14903						
Obnova přír. m <sup>3</sup>								670		1065						
Stromy a zeleň								9		27						
Cyklo m	431 500															
HM-ICT			4					2	3		15			25	1	
NM-ICT		4	3					2	5		14			26	2	

Zdroj: Ministerstvo zemědělství, Odbor venkovských podpor PRV

Vysvětlivky: Český západ – ČZ, Krajina srdce – KS, Mikroregion Buchlov – MB, Mikroregion Haná – MH, Pobeskydí – Pb, Podještědí – Pj, Poodří – Pd, Posázaví – Ps, Pošumaví – Pm, Přemyslovské střední Čechy – PČ, Rozkvět zahrady JČ – RZ, Rozvoj Krnovska – RK, Sdružení Růže – SR, Srdce Čech – SČ, VLADAŘ – VD, Vltava - VL

Graf. č. 13 – Čerpání dotací za rok 2004 dle typu žadatele



Zdroj: Ministerstvo zemědělství, Odbor venkovských podpor PRV

#### 4. Závěr

U všech předložených projektů v rámci Programu LEADER byly provedeny ještě před jejich schválením kontroly ex ante za účasti zástupce MAS a zástupců příslušných Odborů Zemědělských agentur a Pozemkových úřadů (ZAPÚ). V průběhu realizace projektů prováděly tyto subjekty kontroly na místě interim a ex post v souladu se schváleným plánem kontrol. Žadatelé – příjemci podpory - také zasílali pravidelně čtvrtletní hlášení o postupu realizace akcí na ZAPÚ, které z těchto hlášení předávaly souborné přehledy odboru 14150 MZe.

Smyslem Programu LEADER bylo společným postupem místních aktérů na podkladě společné místní rozvojové strategie oživit aktivity v regionu, podpořit místní ekonomiku, služby, kulturní a společenský život, vytvořit nová pracovní místa a zmírnit tendence vyliďňování. Program podpořil konkrétní investiční projekty různých venkovských subjektů – obcí, svazků obcí, podnikatelů v zemědělství či lesnictví i nestátních neziskových organizací. Program vycházel z předpokladu, že rozvoj venkova neznamena pouze zvyšování konkurenceschopnosti zemědělství. Důraz kladl též na diverzifikaci činnosti zemědělských subjektů mimo zemědělství, služby pro hospodářství a obyvatelstvo venkova, rozvoj tradičních řemesel a zlepšení životního prostředí a krajiny.

Program LEADER ČR prokázal, že fungování místních akčních skupin má své plné opodstatnění při podněcování aktivit ve venkovském prostoru a napomáhá řešit problémy, které lidé ve venkovských mikroregionech cítí. Program LEADER ČR napomohl k aktivnímu zapojení lidí na venkově do rozvojových aktivit a vedl k nastartování spolupráce subjektů různých sektorů. Partnerství v MAS uvolňuje místní potenciál a podporuje regionální identitu.

