

**UŽIVATELSKÁ PŘÍRUČKA PRO IZR NA  
PORTÁLU FARMÁŘE -  
HLÁŠENÍ DOPLNĚNÍ PŮVODU PRO SKOT**

# 1. Úvod

---

**V Registru zvířat je doplněna funkce elektronické přípravy hlášení doplnění původu skotu poté. Tato funkcionalita by měla zrychlit a zjednodušit proces doplnění původu.**

Příprava elektronického hlášení doplnění původu probíhá v následujících krocích:

**1. Výběr menu v IZR**

V levém menu IZR v sekci Elektronická hlášení a objednávky/Individuální zvířata proklikněte Hlášení skot – doplnění původu.

**2. Zadání nového hlášení**

Na obrazovce Doplnění původu – Skot je zobrazen seznam všech Vámi pořízených hlášení doplnění původu. Pro pořízení nového hlášení stiskněte tlačítko Nové hlášení

**3. Výběr provozovny/stáje**

Pro zadání korektního hlášení doplnění původu, je nutné zvolit provozovnu popř. stáj (stáj je nepovinná), kde aktuálně stojí zvíře, které uživatel chce aktualizovat

**4. Zadání hlášení doplnění původu**

Po potvrzení hlavičky se dostanete na obrazovku s tělem hlášení, na které doporučujeme použít volbu „Přidat zvířata ze seznamu“.

Až budete mít úpravy jednotlivých zvířat v seznamu provedené, stiskněte tlačítko „Vložit do formuláře“

**5. Potvrzení zadaných hodnot**

Propsané hodnoty zapsané do těla hlášení zkontrolujte a v případě správnosti potvrďte hlášení tlačítkem „Uložit“.

**6. Odeslání zadaných hodnot**

Kliknutím na tlačítko Odeslat hlášení do ČMSCH dojde k odeslání hlášení ke zpracování na ČMSCH

**7. Vygenerovat PDF dokument pro tisk formuláře**

Pro odeslání původního PLS je nutné vytisknout tiskopis v PDF formátu a odeslat poštou včetně vydaného PLS na adresu:

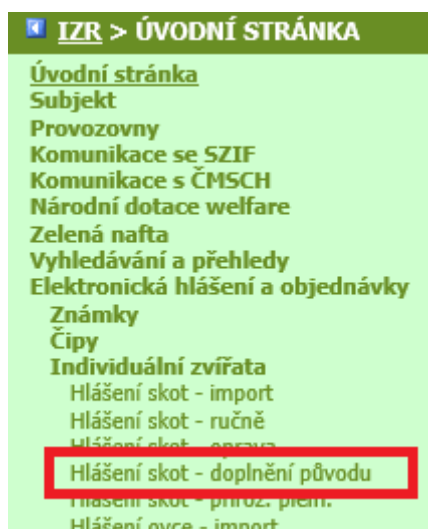
Českomoravská společnost chovatelů, a.s., Benešovská 123, 252 09 Hradištko.

V jednotlivých kapitolách uživatelské příručky jsou jednotlivé kroky názorně vysvětleny včetně popisu obrazovek.

## 2. Hlášení doplnění původu pro skot

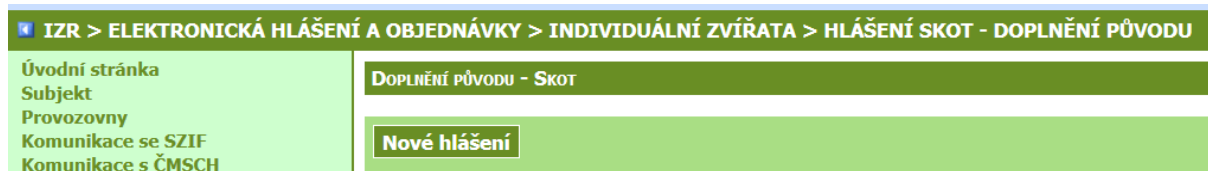
Pro zadání nového hlášení doplnění původu anebo zobrazení přehledu již zadaných doplnění původu (zobrazují se pouze hlášení zadaná prostřednictvím IZR na PF) je potřeba zvolit následující nabídku **IZR > Elektronická hlášení a objednávky > Individuální zvířata > Hlášení skot – doplnění původu** (viz níže zobrazen náhled obrazovky).

Nabídka v základním menu PF IZR je připravená zde:



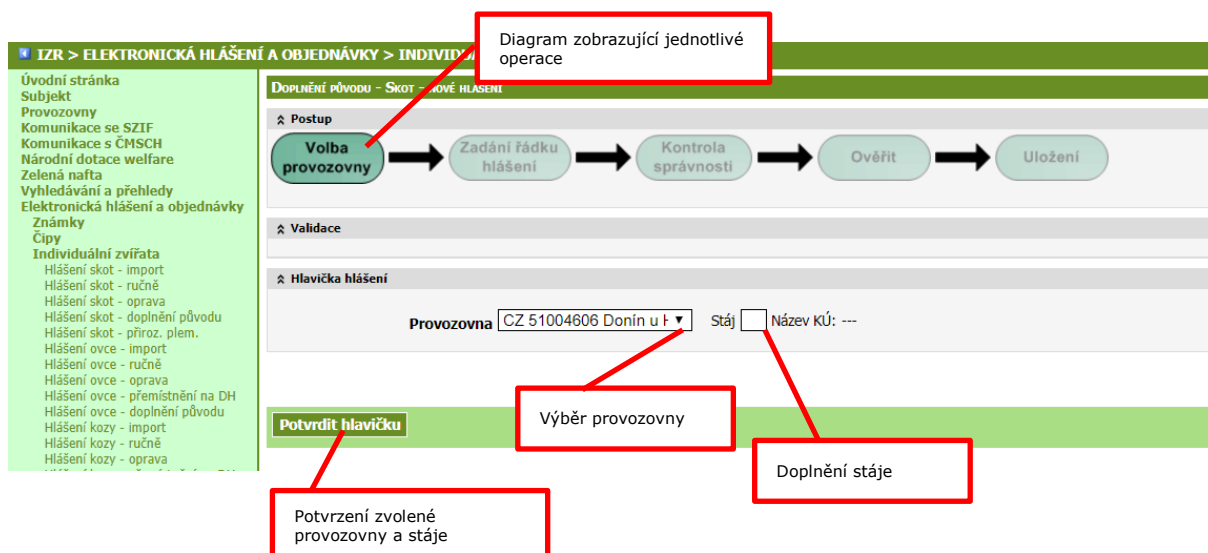
**Aby bylo možné provést změnu doplnění původu, je nutné na ČMSCH zaslat vytisknuté hlášení o doplnění původu spolu s vydaným PLS.**

**Pokud chcete připravit nové doplnění původu na ČMSCH, je potřeba stisknout tlačítko „Nové hlášení“.**



### 2.1. Nové hlášení

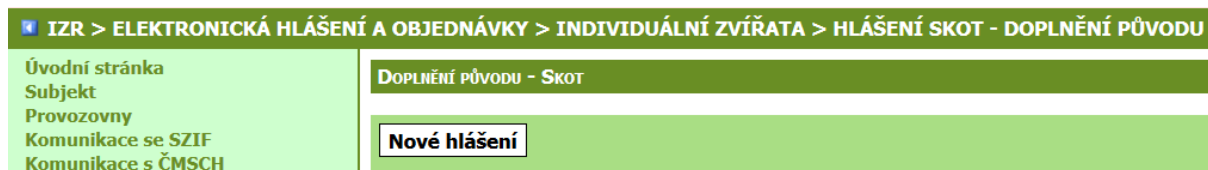
Nejprve zvolíte provozovnu, a pokud máte chov členěn na stáje doplníte dvojmístné číslo stáje (pokud nebude stáj doplněna, bere se jako stáj 00).



## 2.2. Vlastní editace hlášení

Pro zadání hlášení doplnění lze postupovat dvojím způsobem. Hlášení včetně všech povinných položek lze zadat ručně anebo lze zvíře do formuláře vybrat ze seznamu zvířat. Z důvodu eliminace chyb spojených s nepřesným přepisováním čísla zvířete je doporučeno vybrat zvíře ze seznamu zvířat a vložit do formuláře.

Pro zahájení zadávání hlášení je potřeba vždy zvolit „Nové hlášení“ a následným zvolením provozovny popř. stáje.

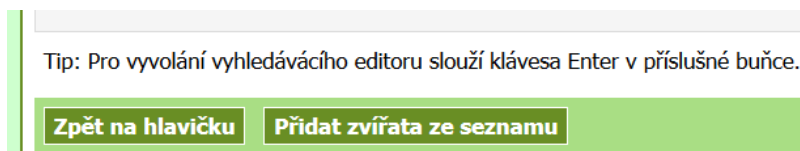


### 2.2.1. Hlášení doplnění původu vložením zvířete ze seznamu

Pro zadání doplnění původu je nutno pořídit požadované hlášení.

Pro komfortní zadávání hlášení slouží několik níže uvedených pomocných uživatelských zkratk:

- Pro výběr zvířat ze seznamu slouží tlačítko Přidat zvířata ze seznamu viz níže.



- Pohyb mezi editačními buňkami lze pomoci kláves Tabelátor nebo Shift+Tabelátor
- Řádky ve spodním kontrolním seznamu (Řádek hlášení – seznam) lze buď vrátit zpět do horního editačního řádku (Řádek hlášení – editace) pomocí ikonky (šipky) vlevo od řádku anebo smazat ikonou křížku.



- Každý řádek hlášení musíte potvrdit klikem na zelenou fajfku.

## Formulář pro zadání doplnění původu

**IZR > ELEKTRONICKÁ HLÁŠENÍ A OBJEDNÁVKY > INDIVIDUÁLNÍ ZVÍŘATA > NOVÉ HLÁŠENÍ**

**Doplnění původu - Skot - nové hlášení**

**Postup**

Volba provozovny → **Zadání řádku hlášení** → Kontrola správnosti → Ověřit → Uložení

**Validace**

**Hlavicka hlášení**

Provozovna CZ 51004606 Stáj hlášení -

Název KÚ: Donín u Hrádku nad Nisou

**Řádek hlášení - editace**

| P.č. | Číslo zvířete | Datum narození | Plemeno zvířete | Otec (Linie-registr) | Matka | Plemeno matky | OM (Linie-registr)                  |
|------|---------------|----------------|-----------------|----------------------|-------|---------------|-------------------------------------|
| 1    | CZ            |                |                 |                      | CZ    |               | <input checked="" type="checkbox"/> |

**Řádek hlášení - seznam**

Obrazovka slouží k doplnění přírodního listu skotu. Zadávat se pouze položky, které se mají změnit. Zvíře a měněné položky zadáte přímo do „Řádek hlášení - seznam“ nebo vyberte a upravte položky z „Přidat zvířata ze seznamu“.

| Číslo zvířete | Datum narození | Plemeno zvířete | Otec (Linie-registr) | Matka | Plemeno matky | OM (Linie-registr)       |
|---------------|----------------|-----------------|----------------------|-------|---------------|--------------------------|
|               |                |                 |                      |       |               | <input type="checkbox"/> |

Tip: Pro vyvolání vyhledávacího editoru slouží klávesa Enter v příslušné buňce.

**Uložit** **Přidat zvířata ze seznamu**

**Do hlášení je potřeba vložit vždy číslo zvířete a pouze položku, která se mění.** Ke změně může dojít u:

- data narození
- plemeno zvířete
- otec
- matka
- plemeno matky
- OM (otec matky)

### Přidání zvířete ze seznamu

Po použití tlačítka „Přidat zvířata ze seznamu“ se zobrazí okno se seznamem zvířat. Vyhledáte požadované zvíře a přepíšete údaj (dvakrát kliknete na modrou hodnotu a přepíšete ji), který se má změnit. Přepsáním údajů dojde k automatickému výběru zvířete (zaškrtně se fajfka před sloupcem Zvíře). Změněné pole je červeně orámované. Chcete-li požadované změny vložit do seznamu změn je potřeba stisknout tlačítko „Vložit do formuláře doplnění původu“.



## 2.4. Ověření správnosti dat

U zadaného hlášení doplnění (bez rozlišení, zdali došlo k vybrání zvířete ze seznamu zvířat anebo k manuálnímu zadání dat) jsou připravené kontroly zadaných hlášení.

Lze je rozdělit na kontroly na řádku hlášení a kontroly po potvrzení zadaného řádku hlášení

### 2.4.1. Kontrola v řádku hlášení

Při opuštění řádku hlášení je provede formální správnost vyplněných dat např. chybějící číslo zvířete. Upozornění na chybu se zobrazí v bloku „Validace“ ihned po opuštění buňky.

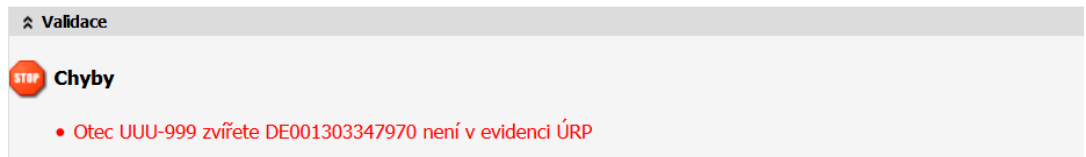


### 2.4.2. Kontrola po potvrzení hlášení doplnění původu

Druhá úroveň kontroly je pomocí tlačítka Ověřit (hlášení se kontroluje pomocí vybraných kontrol použitých při zpracování hlášení v ústřední evidenci). Upozornění na chybu se zobrazí v bloku „Validace“ po potvrzení tlačítka Uložit.

Chyby, na které jste upozorněni jsou dvojího typu

- Tvrdé chyby
  - o jsou zvýrazněné červeně
  - o bez odstranění této chyby nelze odeslat hlášení
  - o např.:



- Upozornění
  - o je zvýrazněné modře
  - o lze odeslat hlášení do ÚE, ale měli by jste věnovat větší pozornost, zda-li se nedopustili chyby.

Text zvýrazněný zelenou barvou znamená potvrzení správnosti hlášení a hlášení lze odeslat do ÚE.

## 2.5. Odeslání hlášení do ČMSCH

Hlášení po kontrole dat je nutné odeslat elektronicky. K tomu slouží tlačítko Odeslat hlášení do ČMSCH.

Před odesláním hlášení, lze ještě provést úpravy zadaného hlášení pomocí tlačítka Upravit hlášení.

**DOPLNĚNÍ PŮVODU - SKOT - DETAIL**

**ID hlášení** 10  
**Datum vytvoření** 13.07.2017 8:58:41  
**Provozovna** CZ 62024206  
**Stáj**  
**Datum odeslání**  
**Stav hlášení**

Tlačítko pro odeslání hlášení  
Tlačítko pro úpravu již zadaného hlášení  
Tlačítko pro generování tiskového výstupu potřebného pro odeslání PLS na ČMSCH a.s.

| Zvíře          | Datum narození | Plemeno | Otec   | Matka |
|----------------|----------------|---------|--------|-------|
| CZ000188898962 |                | -       | HG-347 | -     |

Zpět na seznam Odeslat hlášení do ČMSCH Upravit hlášení Smazat hlášení Nové hlášení Export do PDF

**Po potvrzení odeslání elektronického hlášení je nutné vytisknout tiskopis v PDF formátu a odeslat poštou včetně vydaného PLS na adresu:**

Českomoravská společnost chovatelů, a.s., Benešovská 123, 252 09 Hradištko.

Náhled tiskového výstupu (pro jeden řádek hlášení):

PF

DOPLNĚNÍ PŮVODŮ DO ÚSTŘEDNÍ EVIDENCE  
hlášení číslo: 26

Hospodářství stáj  
CZ 62024206 00

TUŘI

Název držitele: Horňácká farma s.r.o.  
Adresa: Hrubá Vrbka 120

| Číslo zvířete |                     | Datum narození | Plemeno zvířete   | Otec            | Matka    | Plemeno matky       | OM    |
|---------------|---------------------|----------------|-------------------|-----------------|----------|---------------------|-------|
| A             |                     | B              | C                 | D               | E        |                     | G     |
| Kód země      | Identifikační číslo | kodex          | den   měsíc   rok | linie   registr | Kód země | Identifikační číslo | kodex |
|               | CZ000254504962      |                | 29. 5. 2016       |                 |          |                     |       |

## 2.6. Zobrazení zaevidovaných doplnění původu

IZR > ELEKTRONICKÁ HLÁŠENÍ A OBJEDNÁVKY > INDIVIDUÁLNÍ ZVÍŘATA > HLÁŠENÍ SKOT - DOPLNĚNÍ PŮVODU

Úvodní stránka  
Soubory  
Provozovny  
Kommunikace se SZIF  
Kommunikace s ČMSCH  
Národní dotace welfare  
Zelená nůtka  
Vyhledávání a přehledy  
Elektronická hlášení a objednávky  
Známky  
Čipy  
Individuální zvířata  
Hlášení skot - import  
Hlášení skot - rodné  
Hlášení skot - oprava  
Hlášení skot - doplnění původu  
Hlášení ovce - přímá, stam.  
Hlášení ovce - import  
Hlášení ovce - rodné  
Hlášení ovce - oprava  
Hlášení ovce - přemístění na OH  
Hlášení ovce - doplnění původu  
Hlášení kozy - import

Doplňování původu - Skot

Nové hlášení

| ID hlášení | Datum vytvoření | Provozovna | Stáj | Stav hlášení | Detail |
|------------|-----------------|------------|------|--------------|--------|
|            |                 |            |      |              |        |

Po kliknutí na menu doplnění původu skotu se zobrazí seznam zaslaných hlášení, který obsahuje:

- Id hlášení – jedinečné pořadové číslo hlášení
- datum vytvoření – datum založení hlášení
- provozovnu – provozovna, která hlášení odeslala
- stáj
- stav hlášení:
  - o uloženo – uložené doplnění původu, které nebylo odesláno na ČMSCH,
  - o odesláno – hlášení doplnění původu, které bylo odesláno na ČMSCH (zatím není zpracované),
  - o storno – hlášení, které je uživatelem zrušené,
  - o zpracováno – hlášení, které bylo odesláno na ČMSCH a bylo ČMSCH přijato ke zpracování,



- odmítnuto - hlášení, které bylo odesláno na ČMSCH a bylo ČMSCH odmítnuto ke zpracování (z důvodu neúplného anebo nesprávného hlášení,
- detail – zobrazí detail zaslání hlášení o doplnění původu.